

# Municipiul Arad

DARE DE

SEAMA

centralizata

30 septembrie 2017

*volumul I*



**MUNICIPIUL ARAD**

310130 Arad -România – Bd. Revoluției 75 – tel. +40-257-281850- fax +40-257-284744

[www.primariaarad.ro](http://www.primariaarad.ro) – [pma@primariaarad.ro](mailto:pma@primariaarad.ro)

DIRECȚIA ECONOMICĂ  
SERVICIUL BUGET

**Nr.72530 /1 noiembrie 2017**

00000  
ONACET  
cehura  
ARAD-STR. 10909/1  
01.11.2017

**C A T R E,**

**ADMINISTRAȚIA JUDEȚEANĂ A FINANTELOR PUBLICE ARAD**  
**SERVICIUL S.A.E.E.B.L.**

Prin prezenta vă comunicăm în scris **Darea de Seamă Trimestrială Centralizată a Municipiului Arad**, la data de **30 septembrie 2017**, comunicată dumneavoastră în format electronic (email) la data de **30 octombrie 2017**.

**PRIMAR,**  
**Gheorghe Falcă**



**ȘEF SERVICIUL BUGET,**  
**Olimpia Stoica**

BILANT  
30.09.2017

ARG STC 10909 / 01-11 2017  
  
 Cluj-Napoca  
 ONAECT  
 - Cluj-Napoca

COD	DENUMIRE INDICATORI	SOLD LA INCEPUTUL PERIOADEI	SOLD LA SFARSITUL PERIOADEI
0100			
01003	1.Active fixe necorporale (ct.2030000+2050000+2060000+2080100+2080200+2330000-2800300-2800500-2800800-2900400-2900500-2900800-2930100*)	2.714.663	2.303.961
01004	2.Instalatii tehnice, mijloace de transport, animale, plantatii, mobilier, aparatura birotica si alte active corporale (ct.2130100+2130200+2130300+2130400+2140000+2310000-2810300-2810400-2910300-2910400-2930200*)	82.010.425	79.614.547
01005	3.Terenuri si cladiri (ct.2110100+2110200+2120101+2120102+2120201+2120301+2120401+2120501+2120601+2120901+2310000-2810100-2810200-2910100-2910200-2930200)	4.326.423.037	4.309.324.370
01007	5.Active financiare necurente (investitii pe termen lung) peste un an (ct.2600100+2600200+2600300+2650000+2670201+2670202+2670203+2670204+2670205+2670208-2960101-2960102-2960103-2960200), din care:	56.064.250	56.122.830
01008	Titluri de participare (ct.2600100+2600200+2600300-2960101-2960102-2960103)	44.917.879	44.917.879
01009	6.Creante necurente - sume ce urmeaza a fi incasate dupa o perioada mai mare de un an (ct.4110201+4110208+4130200+4280202+4610201+4610209-4910200-4960200) din care:	65.531	3.269.457
0101			
01010	Creante comerciale necurente - sume ce urmeaza a fi incasate dupa o perioada mai mare de un an (ct.4110201+4110208+4130200+4610201-4910200-4960200)	37.644	3.234.287
01015	7.TOTAL ACTIVE NECURENTE (rd.03+04+05+06+07+09)	4.467.277.906	4.450.635.165
01019	1.Stocuri (ct.3010000+3020100+3020200+3020300+3020400+3020500+3020600+3020700+3020800+3020900+3030100+3030200+3040100+3040200+3050100+3050200+3070000+3090000+3310000+3320000+3410000+3450000+3460000+3470000+3490000+3510100+3510200+3540100+3540500+3540600+3560000+3570000+3580000+3590000+3610000+3710000+3810000+/-3480000+/-3780000-3910000-3920100-3920200-3920300-3930000-3940100-3940500-3940600-3950100-3950200-3950300-3950400-3950600-3950700-3950800-3960000-3970000-3980000-4420803)	47.215.856	47.818.487
0102	IMPOZIT PE PROFIT		
01021	Creante din operatiuni comerciale, avansuri si alte decontari (ct.2320000+2340000+4090101+4090102+4110101+4110108+4130100+4180000+4250000+4280102+4610101+4610109+4730109**+4810101+4810102+4810103+4810900+4830000+4890101+4890301-4910100-4960100+5120800) din care:	3.733.708	4.395.296
01022	Creante comerciale si avansuri (ct.2320000+2340000+4090101+4090102+4110101+4110108+4130100+4180000+4610101-4910100-4960100),din care:	3.218.201	3.595.105
01023	Creante bugetare (ct.4310100**+4310200**+4310300**+4310400**+4310500**+4310700**+4370100**+4370200**+4370300**+4420400**+4420802+4440000**+4460100**+4460200**+4480200+4610102+4610104+4630000+4640000+4650100+4650200+4660401+4660402+4660500+4660900+4810101**+4810102**+4810103**+4810900**-4970000), din care:	36.341.447	47.788.325

COD	DENUMIRE INDICATORI	SOLD LA INCEPUTUL PERIOADEI	SOLD LA SFARSITUL PERIOADEI
01024	Creantele bugetului general consolidat (ct.4630000+4640000+4650100+4650200+4660401+4660402+4660500+4660900-4970000)	28.319.597	42.161.047
01025	Creante din operatiuni cu fonduri externe nerambursabile si fonduri de la buget (ct.4500100+4500300+4500501+4500502+4500503+4500504+4500505+4500700+4510100+4510300+4510500+4530100+4540100+4540301+4540302+4540501+4540502+4540503+4540504+4550100+4550301+4550302+4550303+4560100+4560303+4560309+4570100+4570201+4570202+4570203+4570205+4570206+4570209+4570301+4570302+4570309+4580100+4580301+4580302+4610103+4730103**+4740000+4760000), din care:	142.829	157.677
01026	Sume de primit de la Comisia Europeana (ct.4500100+4500300+4500501+4500502+4500503+4500504+4500505+4500700)	73.473	100.113
01027	Imprumuturi pe termen scurt acordate (ct.2670101+2670102+2670103+2670104+2670105+2670108+2670601+2670602+2670603+2670604+2670605+2670609+4680101+4680102+4680103+4680104+4680105+4680106+4680107+4680108+4680109+4690103+4690105+4690106+4690108+4690109)	1.996.351	22.746.027
0103			
01030	Total creante curente (rd.21+23+25+27)	42.214.335	75.087.325
01033	Conturi la trezorerie, casa in lei. (ct.5100000+5120101+5120501+5130101+5130301+5130302+5140101+5140301+5140302+5150101+5150103+5150301+5150500+5150600+5160101+5160301+5160302+5170101+5170301+5170302+5200100+5210100+5210300+5230000+5250101+5250102+5250301+5250302+5250400+5260000+5270000+5280000+5290101+5290201+5290301+5290400+5290901+5310101+5500101+5520000+5550101+5550400+5570101+5580101+5580201+5590101+5600101+5600300+5600401+5610101+5610300+5620101+5620300+5620401+5710100+5710300+5710400+5740101+5740102+5740301+5740302+5740400+5750100+5750300+5750400-7700000)	150.205.197	245.549.575
010331	Dobanda de incasat,alte valori,avansuri de trezorerie (ct.5180701+5320100+5320200+5320300+5320400+5320500+5320600+5320800+5420100)	1.668.052	1.465.022
01035	Conturi la institutii de credit, BNR, casa in valuta (ct.5110101+5110102+5120102+5120402+5120502+5130102+5130202+5140102+5140202+5150102+5150202+5150302+5160102+5160202+5170102+5170202+5290102+5290202+5290302+5290902+5310402+5410102+5410202+5500102+5550102+5550202+5570202+5580102+5580202+5580302+5580303+5590102+5590202+5600102+5600103+5600402+5610102+5610103+5620102+5620103+5620402)	1.321.089	805.401
0104			
01040	Total disponibilitati si alte valori (rd.33+33.1+35+35.1)	153.194.338	247.819.998
01042	6.Cheltuieli in avans (ct.4710000)	35.317	15.761
01045	7.TOTAL ACTIVE CURENTE (rd.19+30+31+40+41+41.1+42)	242.659.846	370.741.571
01046	8.TOTAL ACTIVE (rd.15+45)	4.709.937.752	4.821.376.736
0105			



COD	DENUMIRE INDICATORI	SOLD LA INCEPUTUL PERIOADEI	SOLD LA SFARSITUL PERIOADEI
01052	1.Sume necurente - sume ce urmeaza a fi platite dupa o perioada mai mare de un an (ct.2690200+4010200+4030200+4040200+4050200+4280201+4620201+4620209+5090000), din care:	84.459	90.104
01053	Datorii comerciale (ct.4010200+4030200+4040200+4050200+4620201)	2.231	12.921
01054	2.Imprumuturi pe termen lung (ct.1610200+1620200+1630200+1640200+1650200+1660201+1660202+1660203+1660204+1670201+1670202+1670203+1670208+1670209+1690200)	185.725.239	152.723.067
01055	3.Provizioane (ct.1510201+1510202+1510203+1510204+1510208)	12.595.217	13.491.327
01058	TOTAL DATORII NECURENTE (rd.52+54+55)	198.404.915	166.304.498
0106			
01060	1.Datorii comerciale, avansuri si alte decontari (ct.2690100+4010100+4030100+4040100+4050100+4080000+4190000+4620101+4620109+4730109+4810101+4810102+4810103+4810900+4830000+4890201+5090000+5120800), din care:	8.605.430	6.874.008
010601	Decontari privind incheiere executiei bugetului de stat din anul curent (ct.4890201)	2.430.969	
01061	Datorii comerciale si avansuri (ct.4010100+4030100+4040100+4050100+4080000+4190000+4620101), din care:	5.780.171	5.623.889
01062	2.Datorii catre bugete (ct.4310100+4310200+4310300+4310400+4310500+4310700+4370100+4370200+4370300+4400000+4410000+4420300+4420801+4440000+4460100+4460200+4480100+4550501+4550502+4550503+4620109+4670100+4670200+4670300+4670400+4670500+4670900+4730109+4810900),din care:	8.430.600	6.867.770
010631	Contributii sociale (ct.4310100+4310200+4310300+4310400+4310500+4310700+4370100+4370200+4370300)	3.458.963	4.293.878
01065	3.Datorii din operatiuni cu Fonduri externe nerambursabile si fonduri de la buget,alte datorii catre alte organisme internationale (ct.4500200+4500400+4500600+4510200+4510401+4540402+4540409+4510601+4510602+4510603+4510605+4510606+4510609+4520100+4520200+4530200+4540200+4540401+4540402+4540601+4540602+4540603+4550200+4550401+4550402+4550403+4550404+4560400+4580401+4580402+4580501+4580502+4590000+4620103+4730103+4760000)	89.701	116.341
01066	din care: sume datorate Comisiei Europene (ct.4500200+4500400+4500600+4590000+4620103)	15.717	15.717
0107			
01070	4.Imprumuturi pe termen scurt-sume ce urmeaza a fi platite intr-o perioada de pana la un an (ct.5180601+5180603+5180604+5180605+5180606+5180608+5180609+5180800+5190101+5190102+5190103+5190104+5190105+5190106+5190107+5190108+5190109+5190110+5190180+5190190)		20.734.731
01071	5.Imprumuturi pe termen lung - sume ce urmeaza a fi platite in cursul exercitiului curent (ct.1610100+1620100+1630100+1640100+1650100+1660101+1660102+1660103+1660104+1670101+1670102+1670103+1670108+1670109+1680100+1680200+1680300+1680400+1680500+1680701+1680702+1680703+1680708+1680709+1690100)	145.863	5.231.894
01072	6.Salariile angajatilor (ct.4210000+4230000+4260000+4270100+4270300+4280101)	7.029.142	8.523.234
01073	7.Alte drepturi cuvenite altor categorii de persoane (pensii, indemnizatii de somaj, burse) (ct.4220100+4220200+4240000+4260000+4270200+		

COD	DENUMIRE INDICATORI	SOLD LA INCEPUTUL PERIOADEI	SOLD LA SFARSITUL PERIOADEI
	4270300+4290000+4380000), din care:	994.257	1.072.891
01074	8.Venituri in avans (ct.4720000)	548.241	984.242
01078	10.TOTAL DATORII CURENTE (rd.60+62+65+70+71+72+73+74+75)	25.843.234	50.405.111
01079	11.TOTAL DATORII (rd.58+78)	224.248.149	216.709.609
0108			
01080	12.ACTIVE NETE = TOTAL ACTIVE - TOTAL DATORII = CAPITALURI PROPRII (rd.80=rd.46-79=rd.90)	4.485.689.603	4.604.667.127
01084	1.Rezerve, fonduri (ct.1000000+1010000+1020101+1020102+1020103+ 1030000+ 1040101+1040102+1040103+1050100+1050200+1050300+ 1050400+1050500+1060000+1320000+1330000)	4.201.505.989	4.187.113.343
01085	2.Rezultatul reportat (ct.1170000-sold creditor)	246.777.217	275.360.134
01087	4.Rezultatul patrimonial al exercitiului (ct.1210000-sold creditor)	37.406.397	142.193.650
0109			
01090	6.TOTAL CAPITALURI PROPRII (rd.84+85-86+87-88)	4.485.689.603	4.604.667.127

Conducatorul institutiei

Conducatorul compartimentului  
financiar- contabil

A handwritten signature in blue ink, likely belonging to the financial-accounting department leader.

## CONTUL DE REZULTAT PATRIMONIAL

la data de 30.09.2017

TOTAL

cod 02

- lei-

Nr. Crt.	DENUMIREA INDICATORULUI	Cod rând	An precedent	An curent
A	B	C	1	2
I.	<b>VENITURI OPERATIONALE</b>	01	0	0
1.	<b>Venituri din impozite, taxe, contribuții de asigurări și alte venituri ale bugetelor (ct. 7300100+7300200+7310100+7310200+7320100+7330000+7340000+7350100+7350200+7350300+7350400+7350500+7350600+7360100+7390000+7450100+7450200+7450300+7450400+7450500+7450900+7460100+7460200+7460300+7460900)</b>	02	312.907.293	353.115.358
2.	<b>Venituri din activități economice (ct.7210000+7220000+7510100+7510200+/-7090000)</b>	03	11.029.193	13.860.774
3.	<b>Finanțări, subvenții, transferuri (ct.7510500+7710000+7720100+7720200+7740100+7740200+7750000+7760000+7780000+7790101+7790109)</b>	04	51.274.951	38.179.620
4.	<b>Alte venituri operaționale (ct. 7140000+7180000+7500000+7510300+7510400+7810200+7810300+7810401+7810402+7770000)</b>	05	33.720.725	22.740.795
	<b>TOTAL VENITURI OPERAȚIONALE (rd.02+03+04+05)</b>	06	408.932.162	427.896.547
II.	<b>CHELTUIELI OPERAȚIONALE</b>	07	0	0
1.	<b>Salariile și contribuțiile sociale aferente angajaților (ct. 6410000+6420000+6450100+6450200+6450300+6450400+6450500+6450600+6450800+6460000+6470000)</b>	08	99.144.421	119.930.413
2.	<b>Subvenții și transferuri (ct. 6700000+6710000+6720000+6730000+6740000+6750000+6760000+6770000+6780000+6790000)</b>	09	71.869.475	61.804.109
3.	<b>Stocuri, consumabile, lucrări și servicii executate de terți (ct. 6010000+6020100+6020200+6020300+6020400+6020500+6020600+6020700+6020800+6020900+6030000+6060000+6070000+6080000+6090000+6100000+6110000+6120000+6130000+6140000+6220000+6230000+6240100+6240200+6260000+6270000+6280000+6290100)</b>	10	73.156.935	59.233.597
4.	<b>Cheltuieli de capital, amortizări și provizioane (ct. 6290200+6810100+6810200+6810300+6810401+6810402+6820101+6820109+6820200+6890100+6890200)</b>	11	48.700.504	35.030.506
5.	<b>Alte cheltuieli operaționale (6350000*+6350100+6540000+6580101+ 6580109)</b>	12	10.170.209	3.842.247
	<b>TOTAL CHELTUIELI OPERAȚIONALE (rd.08+09+10+11+12)</b>	13	303.041.544	279.840.872
III.	<b>REZULTATUL DIN ACTIVITATEA OPERAȚIONALĂ</b>	14	0	0
	<b>- EXCEDENT (rd.06- rd.13)</b>	15	105.890.618	148.055.675
	<b>- DEFICIT (rd.13- rd.06)</b>	16	0	0

IV.	VENITURI FINANCIARE (ct. 7630000+7640000+7650100+7650200+7660000+7670000+7680000+7690000+7860300+7860400)	17	6.954.674	2.642.755
V.	CHELTUIELI FINANCIARE (ct. 6630000+6640000+6650100+6650200+6660000+6670000+6680000+6690000+6860300+6860400+6860800)	18	5.111.555	5.514.574
VI.	REZULTATUL DIN ACTIVITATEA FINANCIARĂ	19	0	0
	- EXCEDENT (rd.17- rd.18)	20	1.843.119	0
	- DEFICIT (rd.18- rd.17)	21	0	2.871.819
VII.	REZULTATUL DIN ACTIVITATEA CURENTĂ	22	0	0
	- EXCEDENT (rd.15+20-16-21)	23	107.733.737	145.183.856
	- DEFICIT (rd.16+21-15-20)	24	0	0
VIII.	VENITURI EXTRAORDINARE (ct.7910000)	25	971.121	831.520
IX.	CHELTUIELI EXTRAORDINARE (ct.6900000+6910000)	26	0	1.934.581
X.	REZULTATUL DIN ACTIVITATEA EXTRAORDINARĂ	27	0	0
	- EXCEDENT (rd.25-rd.26)	28	971.121	0
	- DEFICIT (rd.26-rd.25)	29	0	1.103.061
XI.	REZULTATUL PATRIMONIAL AL EXERCIȚIULUI (BRUT)	29.1	0	0
	- EXCEDENT (rd. 23+28-24-29)	29.2	108.704.858	144.080.795
	- DEFICIT (rd. 24+29-23-28)	29.3	0	0
	Cheltuieli cu impozitul pe profit (din ct. 6350000**, 6350200)	29.4	0	0
XII.	REZULTATUL PATRIMONIAL AL EXERCIȚIULUI (NET)	30	0	0
	- EXCEDENT (rd. 29.2 - rd.29.4)	31	108.704.858	144.080.795
	- DEFICIT (rd. 29.3 + rd.29.4)	32	0	0

\*) Notă: Datele se preiau din contul 6350000 pentru coloana 1

\*\*\*) Notă: Datele se preiau din contul 6350000 pentru coloana 1 la raportările trim. II și III cu sumele determinate potrivit prevederilor art. 13 alin. (2) lit. b) din Legea nr. 227/2015 privind Codul Fiscal.

eXpert Bugetar (c) AdI-Com SOFT 2017

CONDUCĂTORUL INSTITUȚIEI,  
Gheorghe Falcă



DIRECTOR EXECUTIV,  
Claudia Grozavu



ȘEF SERVICIUL BUGET,  
Olimpia Stoica





## CONTUL DE REZULTAT PATRIMONIAL

la data de 30.09.2017

BUGET LOCAL

cod 02

- lei-

Nr. Crt.	DENUMIREA INDICATORULUI	Cod rând	An precedent	An curent
A	B	C	1	2
I.	<b>VENITURI OPERATIONALE</b>	01	0	0
1.	<b>Venituri din impozite, taxe, contribuții de asigurări și alte venituri ale bugetelor (ct. 7300100+7300200+7310100+7310200+7320100+7330000+7340000+7350100+7350200+7350300+7350400+7350500+7350600+7360100+7390000+7450100+7450200+7450300+7450400+7450500+7450900+7460100+7460200+7460300+7460900)</b>	02	312.907.293	353.115.358
2.	<b>Venituri din activități economice (ct.7210000+7220000+7510100+7510200+/-7090000)</b>	03	6.190.247	9.115.338
3.	<b>Finanțări, subvenții, transferuri (ct.7510500+7710000+7720100+7720200+7740100+7740200+7750000+7760000+7780000+7790101+7790109)</b>	04	40.015.022	25.844.094
4.	<b>Alte venituri operaționale (ct. 7140000+7180000+7500000+7510300+7510400+7810200+7810300+7810401+7810402+7770000)</b>	05	32.879.626	22.378.157
	<b>TOTAL VENITURI OPERAȚIONALE (rd.02+03+04+05)</b>	06	391.992.188	410.452.947
II.	<b>CHELTUIELI OPERAȚIONALE</b>	07	0	0
1.	<b>Salariile și contribuțiile sociale aferente angajaților (ct. 6410000+6420000+6450100+6450200+6450300+6450400+6450500+6450600+6450800+6460000+6470000)</b>	08	92.968.663	111.060.996
2.	<b>Subvenții și transferuri (ct. 6700000+6710000+6720000+6730000+6740000+6750000+6760000+6770000+6780000+6790000)</b>	09	71.839.710	61.714.481
3.	<b>Stocuri, consumabile, lucrări și servicii executate de terți (ct. 6010000+6020100+6020200+6020300+6020400+6020500+6020600+6020700+6020800+6020900+6030000+6060000+6070000+6080000+6090000+6100000+6110000+6120000+6130000+6140000+6220000+6230000+6240100+6240200+6260000+6270000+6280000+6290100)</b>	10	63.378.442	51.664.335
4.	<b>Cheltuieli de capital, amortizări și provizioane (ct. 6290200+6810100+6810200+6810300+6810401+6810402+6820101+6820109+6820200+6890100+6890200)</b>	11	37.390.978	34.677.869
5.	<b>Alte cheltuieli operaționale (6350000+6350100+6540000+6580101+ 6580109)</b>	12	10.162.681	3.827.668
	<b>TOTAL CHELTUIELI OPERAȚIONALE (rd.08+09+10+11+12)</b>	13	275.740.474	262.945.349
III.	<b>REZULTATUL DIN ACTIVITATEA OPERAȚIONALĂ</b>	14	0	0
	<b>- EXCEDENT (rd.06- rd.13)</b>	15	116.251.714	147.507.598
	<b>- DEFICIT (rd.13- rd.06)</b>	16	0	0

IV.	VENITURI FINANCIARE (ct. 7630000+7640000+7650100+7650200+7660000+7670000+7680000+7690000+7860300+7860400)	17	6.949.158	2.625.565
V.	CHELTUIELI FINANCIARE (ct. 6630000+6640000+6650100+6650200+6660000+6670000+6680000+6690000+6860300+6860400+6860800)	18	5.087.960	5.504.183
VI.	REZULTATUL DIN ACTIVITATEA FINANCIARĂ	19	0	0
	- EXCEDENT (rd.17- rd.18)	20	1.861.198	0
	- DEFICIT (rd.18- rd.17)	21	0	2.878.618
VII.	REZULTATUL DIN ACTIVITATEA CURENTĂ	22	0	0
	- EXCEDENT (rd.15+20-16-21)	23	118.112.912	144.628.980
	- DEFICIT (rd.16+21-15-20)	24	0	0
VIII.	VENITURI EXTRAORDINARE (ct.7910000)	25	971.094	831.520
IX.	CHELTUIELI EXTRAORDINARE (ct.6900000+6910000)	26	0	1.934.581
X.	REZULTATUL DIN ACTIVITATEA EXTRAORDINARĂ	27	0	0
	- EXCEDENT (rd.25-rd.26)	28	971.094	0
	- DEFICIT (rd.26-rd.25)	29	0	1.103.061
XI.	REZULTATUL PATRIMONIAL AL EXERCITIULUI (BRUT)	29.1	0	0
	- EXCEDENT (rd. 23+28-24-29)	29.2	119.084.006	143.525.919
	- DEFICIT (rd. 24+29-23-28)	29.3	0	0
	Cheltuieli cu impozitul pe profit (din ct. 6350000**, 6350200)	29.4	0	0
XII.	REZULTATUL PATRIMONIAL AL EXERCITIULUI (NET)	30	0	0
	- EXCEDENT (rd. 29.2 - rd.29.4)	31	119.084.006	143.525.919
	- DEFICIT (rd. 29.3 + rd.29.4)	32	0	0

\*) Notă: Datele se preiau din contul 6350000 pentru coloana 1

\*\*\*) Notă: Datele se preiau din contul 6350000 pentru coloana 1 la raportările trim. II și III cu sumele determinate potrivit prevederilor art. 13 alin. (2) lit. b) din Legea nr. 227/2015 privind Codul Fiscal.

eXport Bugetar (c) Adl-Com SOFT 2017

CONDUCĂTORUL INSTITUȚIEI,  
Gheorghe Falcă



DIRECTOR EXECUTIV,  
Claudia Grozavu



ȘEF SERVICIUL BUGEȚ,  
Olimpia Stoica



## CONTUL DE REZULTAT PATRIMONIAL

la data de 30.09.2017

CREȘTE EXTERNE

- lei-

cod 02

Nr. Crt.	DENUMIREA INDICATORULUI	Cod rând	An precedent	An curent
A	B	C	1	2
I.	<b>VENITURI OPERATIONALE</b>	01	0	0
1.	<b>Venituri din impozite, taxe, contribuții de asigurări și alte venituri ale bugetelor (ct. 7300100+7300200+7310100+7310200+7320100+7330000+7340000+7350100+7350200+7350300+7350400+7350500+7350600+7360100+7390000+7450100+7450200+7450300+7450400+7450500+7450900+7460100+7460200+7460300+7460900)</b>	02	0	0
2.	<b>Venituri din activități economice (ct.7210000+7220000+7510100+7510200+/-7090000)</b>	03	0	0
3.	<b>Finanțări, subvenții, transferuri (ct.7510500+7710000+7720100+7720200+7740100+7740200+7750000+7760000+7780000+7790101+7790109)</b>	04	0	0
4.	<b>Alte venituri operaționale (ct. 7140000+7180000+7500000+7510300+7510400+7810200+7810300+7810401+7810402+7770000)</b>	05	0	0
	<b>TOTAL VENITURI OPERAȚIONALE (rd.02+03+04+05)</b>	06	0	0
II.	<b>CHELTUIELI OPERAȚIONALE</b>	07	0	0
1.	<b>Salariile și contribuțiile sociale aferente angajaților (ct. 6410000+6420000+6450100+6450200+6450300+6450400+6450500+6450600+6450800+6460000+6470000)</b>	08	0	0
2.	<b>Subvenții și transferuri (ct. 6700000+6710000+6720000+6730000+6740000+6750000+6760000+6770000+6780000+6790000)</b>	09	0	0
3.	<b>Stocuri, consumabile, lucrări și servicii executate de terți (ct. 6010000+6020100+6020200+6020300+6020400+6020500+6020600+6020700+6020800+6020900+6030000+6060000+6070000+6080000+6090000+6100000+6110000+6120000+6130000+6140000+6220000+6230000+6240100+6240200+6260000+6270000+6280000+6290100)</b>	10	0	5.343
4.	<b>Cheltuieli de capital, amortizări și provizioane (ct. 6290200+6810100+6810200+6810300+6810401+6810402+6820101+6820109+6820200+6890100+6890200)</b>	11	11.029.554	53.340
5.	<b>Alte cheltuieli operaționale (6350000*+6350100+6540000+6580101+ 6580109)</b>	12	0	0
	<b>TOTAL CHELTUIELI OPERAȚIONALE (rd.08+09+10+11+12)</b>	13	11.029.554	58.683
III.	<b>REZULTATUL DIN ACTIVITATEA OPERAȚIONALĂ</b>	14	0	0
	<b>- EXCEDENT (rd.06- rd.13)</b>	15	0	0
	<b>- DEFICIT (rd.13- rd.06)</b>	16	11.029.554	58.683

IV.	<b>VENITURI FINANCIARE</b> (ct. 7630000+7640000+7650100+7650200+7660000+7670000+7680 000+7690000+7860300+7860400)	17	0	0
V.	<b>CHELTUIELI FINANCIARE</b> (ct. 6630000+6640000+6650100+6650200+6660000+6670000+ 6680000+6690000+6860300+6860400+6860800)	18	8.610	0
VI.	<b>REZULTATUL DIN ACTIVITATEA FINANCIARĂ</b>	19	0	0
	- EXCEDENT (rd.17- rd.18)	20	0	0
	- DEFICIT (rd.18- rd.17)	21	8.610	0
VII.	<b>REZULTATUL DIN ACTIVITATEA CURENTĂ</b>	22	0	0
	- EXCEDENT (rd.15+20-16-21)	23	0	0
	- DEFICIT (rd.16+21-15-20)	24	11.038.164	58.683
VIII.	<b>VENITURI EXTRAORDINARE</b> (ct.7910000)	25	0	0
IX.	<b>CHELTUIELI EXTRAORDINARE</b> (ct.6900000+6910000)	26	0	0
X.	<b>REZULTATUL DIN ACTIVITATEA EXTRAORDINARĂ</b>	27	0	0
	- EXCEDENT (rd.25-rd.26)	28	0	0
	- DEFICIT (rd.26-rd.25)	29	0	0
XI.	<b>REZULTATUL PATRIMONIAL AL EXERCITIULUI (BRUT)</b>	29.1	0	0
	- EXCEDENT (rd. 23+28-24-29)	29.2	0	0
	- DEFICIT (rd. 24+29-23-28)	29.3	11.038.164	58.683
	Cheltuieli cu impozitul pe profit (din ct. 6350000**, 6350200)	29.4	0	0
XII.	<b>REZULTATUL PATRIMONIAL AL EXERCITIULUI (NET)</b>	30	0	0
	- EXCEDENT (rd. 29.2 - rd.29.4)	31	0	0
	- DEFICIT (rd. 29.3 + rd.29.4)	32	11.038.164	58.683

\*) Notă: Datele se preiau din contul 6350000 pentru coloana 1

\*\*) Notă: Datele se preiau din contul 6350000 pentru coloana 1 la raportările trim. II și III cu sumele determinate potrivit prevederilor art. 13 alin. (2) lit. b) din Legea nr. 227/2015 privind Codul Fiscal.

eXpert Bugetar (c) Adl-Com SOFT 2017

CONDUCĂTORUL INSTITUȚIEI,  
Gheorghe Falcă



DIRECTOR EXECUTIV,  
Claudia Grozavu



ȘEF SERVICIUL BUGET,  
Olimpia Stoica





## CONTUL DE REZULTAT PATRIMONIAL

la data de 30.09.2017

Sursa 08 FO. EXTERNE NERAMBURSABILE

cod 02

- lei-

Nr. Crt.	DENUMIREA INDICATORULUI	Cod rând	An precedent	An curent
A	B	C	1	2
I.	<b>VENITURI OPERATIONALE</b>	01	0	0
1.	<b>Venituri din impozite, taxe, contribuții de asigurări și alte venituri ale bugetelor (ct. 7300100+7300200+7310100+7310200+7320100+7330000+7340000+7350100+7350200+7350300+7350400+7350500+7350600+7360100+7390000+7450100+7450200+7450300+7450400+7450500+7450900+7460100+7460200+7460300+7460900)</b>	02	0	0
2.	<b>Venituri din activități economice (ct.7210000+7220000+7510100+7510200+/-7090000)</b>	03	0	0
3.	<b>Finanțări, subvenții, transferuri (ct.7510500+7710000+7720100+7720200+7740100+7740200+7750000+7760000+7780000+7790101+7790109)</b>	04	765.697	456.904
4.	<b>Alte venituri operaționale (ct. 7140000+7180000+7500000+7510300+7510400+7810200+7810300+7810401+7810402+7770000)</b>	05	516.566	0
	<b>TOTAL VENITURI OPERAȚIONALE (rd.02+03+04+05)</b>	06	1.282.263	456.904
II.	<b>CHELTUIELI OPERAȚIONALE</b>	07	0	0
1.	<b>Salariile și contribuțiile sociale aferente angajaților (ct. 6410000+6420000+6450100+6450200+6450300+6450400+6450500+6450600+6450800+6460000+6470000)</b>	08	93.542	85.175
2.	<b>Subvenții și transferuri (ct. 6700000+6710000+6720000+6730000+6740000+6750000+6760000+6770000+6780000+6790000)</b>	09	29.765	89.628
3.	<b>Stocuri, consumabile, lucrări și servicii executate de terți (ct. 6010000+6020100+6020200+6020300+6020400+6020500+6020600+6020700+6020800+6020900+6030000+6060000+6070000+6080000+6090000+6100000+6110000+6120000+6130000+6140000+6220000+6230000+6240100+6240200+6260000+6270000+6280000+6290100)</b>	10	1.439.892	744.901
4.	<b>Cheltuieli de capital, amortizări și provizioane (ct. 6290200+6810100+6810200+6810300+6810401+6810402+6820101+6820109+6820200+6890100+6890200)</b>	11	18.578	25.202
5.	<b>Alte cheltuieli operaționale (6350000+6350100+6540000+6580101+ 6580109)</b>	12	0	0
	<b>TOTAL CHELTUIELI OPERAȚIONALE (rd.08+09+10+11+12)</b>	13	1.581.777	944.906
III.	<b>REZULTATUL DIN ACTIVITATEA OPERAȚIONALĂ</b>	14	0	0
	<b>- EXCEDENT (rd.06- rd.13)</b>	15	0	0
	<b>- DEFICIT (rd.13- rd.06)</b>	16	299.514	488.002

IV.	VENITURI FINANCIARE (ct. 7630000+7640000+7650100+7650200+7660000+7670000+7680 000+7690000+7860300+7860400)	17	5.296	17.190
V.	CHELTUIELI FINANCIARE (ct. 6630000+6640000+6650100+6650200+6660000+6670000+ 6680000+6690000+6860300+6860400+6860800)	18	10.610	6.048
VI.	REZULTATUL DIN ACTIVITATEA FINANCIARĂ	19	0	0
	- EXCEDENT (rd.17- rd.18)	20	0	11.142
	- DEFICIT (rd.18- rd.17)	21	5.314	0
VII.	REZULTATUL DIN ACTIVITATEA CURENTĂ	22	0	0
	- EXCEDENT (rd.15+20-16-21)	23	0	0
	- DEFICIT (rd.16+21-15-20)	24	304.828	476.860
VIII.	VENITURI EXTRAORDINARE (ct.7910000)	25	0	0
IX.	CHELTUIELI EXTRAORDINARE (ct.6900000+6910000)	26	0	0
X.	REZULTATUL DIN ACTIVITATEA EXTRAORDINARĂ	27	0	0
	- EXCEDENT (rd.25-rd.26)	28	0	0
	- DEFICIT (rd.26-rd.25)	29	0	0
XI.	REZULTATUL PATRIMONIAL AL EXERCIȚIULUI (BRUT)	29.1	0	0
	- EXCEDENT (rd. 23+28-24-29)	29.2	0	0
	- DEFICIT (rd. 24+29-23-28)	29.3	304.828	476.860
	Cheltuieli cu impozitul pe profit (din ct. 6350000**, 6350200)	29.4	0	0
XII.	REZULTATUL PATRIMONIAL AL EXERCIȚIULUI (NET)	30	0	0
	- EXCEDENT (rd. 29.2 - rd.29.4)	31	0	0
	- DEFICIT (rd. 29.3 + rd.29.4)	32	304.828	476.860

\*) Notă: Datele se preiau din contul 6350000 pentru coloana 1

\*\*\*) Notă: Datele se preiau din contul 6350000 pentru coloana 1 la raportările trim. II și III cu sumele determinate potrivit prevederilor art. 13 alin.(2) lit. b) din Legea nr. 227/2015 privind Codul Fiscal.

eXpert Bugetar (c) Adl-Com SOFT 2017

CONDUCĂTORUL INSTITUȚIEI,  
Gheorghe Falcă



DIRECTOR EXECUTIV,  
Claudia Grozavu



ȘEF SERVICIUL BUGEȚ,  
Olimpia Stoica



## CONTUL DE REZULTAT PATRIMONIAL

la data de 30.09.2017

VENITURI PROPRII ȘI SUBVENȚII - lei-

cod 02

Nr. Crt.	DENUMIREA INDICATORULUI	Cod rând	An precedent	An curent
A	B	C	1	2
I.	<b>VENITURI OPERATIONALE</b>	01	0	0
1.	<b>Venituri din impozite, taxe, contribuții de asigurări și alte venituri ale bugetelor (ct. 7300100+7300200+7310100+7310200+7320100+7330000+7340000+7350100+7350200+7350300+7350400+7350500+7350600+7360100+7390000+7450100+7450200+7450300+7450400+7450500+7450900+7460100+7460200+7460300+7460900)</b>	02	0	0
2.	<b>Venituri din activități economice (ct.7210000+7220000+7510100+7510200+/-7090000)</b>	03	4.838.946	4.745.436
3.	<b>Finanțări, subvenții, transferuri (ct.7510500+7710000+7720100+7720200+7740100+7740200+7750000+7760000+7780000+7790101+7790109)</b>	04	10.494.232	11.878.622
4.	<b>Alte venituri operaționale (ct. 7140000+7180000+7500000+7510300+7510400+7810200+7810300+7810401+7810402+7770000)</b>	05	324.533	362.638
	<b>TOTAL VENITURI OPERAȚIONALE (rd.02+03+04+05)</b>	06	15.657.711	16.986.696
II.	<b>CHELTUIELI OPERAȚIONALE</b>	07	0	0
1.	<b>Salariile și contribuțiile sociale aferente angajaților (ct. 6410000+6420000+6450100+6450200+6450300+6450400+6450500+6450600+6450800+6460000+6470000)</b>	08	6.082.216	8.784.242
2.	<b>Subvenții și transferuri (ct. 6700000+6710000+6720000+6730000+6740000+6750000+6760000+6770000+6780000+6790000)</b>	09	0	0
3.	<b>Stocuri, consumabile, lucrări și servicii executate de terți (ct. 6010000+6020100+6020200+6020300+6020400+6020500+6020600+6020700+6020800+6020900+6030000+6060000+6070000+6080000+6090000+6100000+6110000+6120000+6130000+6140000+6220000+6230000+6240100+6240200+6260000+6270000+6280000+6290100)</b>	10	8.338.601	6.819.018
4.	<b>Cheltuieli de capital, amortizări și provizioane (ct. 6290200+6810100+6810200+6810300+6810401+6810402+6820101+6820109+6820200+6890100+6890200)</b>	11	261.394	274.095
5.	<b>Alte cheltuieli operaționale (6350000+6350100+6540000+6580101+ 6580109)</b>	12	7.528	14.579
	<b>TOTAL CHELTUIELI OPERAȚIONALE (rd.08+09+10+11+12)</b>	13	14.689.739	15.891.934
III.	<b>REZULTATUL DIN ACTIVITATEA OPERAȚIONALĂ</b>	14	0	0
	<b>- EXCEDENT (rd.06- rd.13)</b>	15	967.972	1.094.762
	<b>- DEFICIT (rd.13- rd.06)</b>	16	0	0

IV.	<b>VENITURI FINANCIARE</b> (ct. 7630000+7640000+7650100+7650200+7660000+7670000+7680000+7690000+7860300+7860400)	17	220	0
V.	<b>CHELTUIELI FINANCIARE</b> (ct. 6630000+6640000+6650100+6650200+6660000+6670000+6680000+6690000+6860300+6860400+6860800)	18	4.375	4.343
VI.	<b>REZULTATUL DIN ACTIVITATEA FINANCIARĂ</b>	19	0	0
	- EXCEDENT (rd.17- rd.18)	20	0	0
	- DEFICIT (rd.18- rd.17)	21	4.155	4.343
VII.	<b>REZULTATUL DIN ACTIVITATEA CURENTĂ</b>	22	0	0
	- EXCEDENT (rd.15+20-16-21)	23	963.817	1.090.419
	- DEFICIT (rd.16+21-15-20)	24	0	0
VIII.	<b>VENITURI EXTRAORDINARE</b> (ct.7910000)	25	27	0
IX.	<b>CHELTUIELI EXTRAORDINARE</b> (ct.6900000+6910000)	26	0	0
X.	<b>REZULTATUL DIN ACTIVITATEA EXTRAORDINARĂ</b>	27	0	0
	- EXCEDENT (rd.25-rd.26)	28	27	0
	- DEFICIT (rd.26-rd.25)	29	0	0
XI.	<b>REZULTATUL PATRIMONIAL AL EXERCIȚIULUI (BRUT)</b>	29.1	0	0
	- EXCEDENT (rd. 23+28-24-29)	29.2	963.844	1.090.419
	- DEFICIT (rd. 24+29-23-28)	29.3	0	0
	Cheltuieli cu impozitul pe profit (din ct. 6350000**, 6350200)	29.4	0	0
XII.	<b>REZULTATUL PATRIMONIAL AL EXERCIȚIULUI (NET)</b>	30	0	0
	- EXCEDENT (rd. 29.2 - rd.29.4)	31	963.844	1.090.419
	- DEFICIT (rd. 29.3 + rd.29.4)	32	0	0

\*) Notă: Datele se preiau din contul 6350000 pentru coloana 1

\*\*) Notă: Datele se preiau din contul 6350000 pentru coloana 1 la raportările trim. II și III cu sumele determinate potrivit prevederilor art. 13 alin. (2) lit. b) din Legea nr. 227/2015 privind Codul Fiscal.

eXpert Bugetar (c) Adi-Com SOFT 2017

CONDUCĂTORUL INSTITUȚIEI,  
Gheorghe Falcă



DIRECTOR EXECUTIV,  
Claudia Grozavu



ȘEF SERVICIUL BUGEȚ,  
Olimpia Stoica





## CONTUL DE REZULTAT PATRIMONIAL

la data de 30.09.2017

BUGET DE STAT

- lei-

cod 02

Nr. Crt.	DENUMIREA INDICATORULUI	Cod rând	An precedent	An curent
A	B	C	1	2
I.	<b>VENITURI OPERATIONALE</b>	01	0	0
1.	<b>Venituri din impozite, taxe, contribuții de asigurări și alte venituri ale bugetelor (ct. 7300100+7300200+7310100+7310200+7320100+7330000+7340000+7350100+7350200+7350300+7350400+7350500+7350600+7360100+7390000+7450100+7450200+7450300+7450400+7450500+7450900+7460100+7460200+7460300+7460900)</b>	02	0	0
2.	<b>Venituri din activități economice (ct.7210000+7220000+7510100+7510200+/-7090000)</b>	03	0	0
3.	<b>Finanțări, subvenții, transferuri (ct.7510500+7710000+7720100+7720200+7740100+7740200+7750000+7760000+7780000+7790101+7790109)</b>	04	0	0
4.	<b>Alte venituri operaționale (ct. 7140000+7180000+7500000+7510300+7510400+7810200+7810300+7810401+7810402+7770000)</b>	05	0	0
	<b>TOTAL VENITURI OPERAȚIONALE (rd.02+03+04+05)</b>	06	0	0
II.	<b>CHELTUIELI OPERAȚIONALE</b>	07	0	0
1.	<b>Salariile și contribuțiile sociale aferente angajaților (ct. 6410000+6420000+6450100+6450200+6450300+6450400+6450500+6450600+6450800+6460000+6470000)</b>	08	531.130	487.188
2.	<b>Subvenții și transferuri (ct. 6700000+6710000+6720000+6730000+6740000+6750000+6760000+6770000+6780000+6790000)</b>	09	1.140.527	1.351.793
	<b>Stocuri, consumabile, lucrări și servicii executate de terți (ct. 6010000+6020100+6020200+6020300+6020400+6020500+6020600+6020700+6020800+6020900+6030000+6060000+6070000+6080000+6090000+6100000+6110000+6120000+6130000+6140000+6220000+6230000+6240100+6240200+6260000+6270000+6280000+6290100)</b>	10	12.562	24.567
4.	<b>Cheltuieli de capital, amortizări și provizioane (ct. 6290200+6810100+6810200+6810300+6810401+6810402+6820101+6820109+6820200+6890100+6890200)</b>	11	19.700	23.597
5.	<b>Alte cheltuieli operaționale (6350000+6350100+6540000+6580101+ 6580109)</b>	12	0	0
	<b>TOTAL CHELTUIELI OPERAȚIONALE (rd.08+09+10+11+12)</b>	13	1.703.919	1.887.145
III.	<b>REZULTATUL DIN ACTIVITATEA OPERAȚIONALĂ</b>	14	0	0
	<b>- EXCEDENT (rd.06- rd.13)</b>	15	0	0
	<b>- DEFICIT (rd.13- rd.06)</b>	16	1.703.919	1.887.145

IV.	VENITURI FINANCIARE (ct. 7630000+7640000+7650100+7650200+7660000+7670000+7680000+7690000+7860300+7860400)	17	0	0
V.	CHELTUIELI FINANCIARE (ct. 6630000+6640000+6650100+6650200+6660000+6670000+6680000+6690000+6860300+6860400+6860800)	18	0	0
VI.	REZULTATUL DIN ACTIVITATEA FINANCIARĂ	19	0	0
	- EXCEDENT (rd.17- rd.18)	20	0	0
	- DEFICIT (rd.18- rd.17)	21	0	0
VII.	REZULTATUL DIN ACTIVITATEA CURENTĂ	22	0	0
	- EXCEDENT (rd.15+20-16-21)	23	0	0
	- DEFICIT (rd.16+21-15-20)	24	1.703.919	1.887.145
VIII.	VENITURI EXTRAORDINARE (ct.7910000)	25	0	0
IX.	CHELTUIELI EXTRAORDINARE (ct.6900000+6910000)	26	0	0
X.	REZULTATUL DIN ACTIVITATEA EXTRAORDINARĂ	27	0	0
	- EXCEDENT (rd.25-rd.26)	28	0	0
	- DEFICIT (rd.26-rd.25)	29	0	0
XI.	REZULTATUL PATRIMONIAL AL EXERCIȚIULUI (BRUT)	29.1	0	0
	- EXCEDENT (rd. 23+28-24-29)	29.2	0	0
	- DEFICIT (rd. 24+29-23-28)	29.3	1.703.919	1.887.145
	Cheltuieli cu impozitul pe profit (din ct. 6350000**, 6350200)	29.4	0	0
XII.	REZULTATUL PATRIMONIAL AL EXERCIȚIULUI (NET)	30	0	0
	- EXCEDENT (rd. 29.2 - rd.29.4)	31	0	0
	- DEFICIT (rd. 29.3 + rd.29.4)	32	1.703.919	1.887.145

\*) Notă: Datele se preiau din contul 6350000 pentru coloana 1

\*\*) Notă: Datele se preiau din contul 6350000 pentru coloana 1 la raportările trim. II și III cu sumele determinate potrivit prevederilor art. 13 alin.(2) lit. b) din Legea nr. 227/2015 privind Codul Fiscal.

## SITUATIA FLUXURILOR DE TREZORERIE

### la data de 30.09.2017

Denumirea indicatorului	Cod rand	TOTAL	5310101	Buget de stat	Buget local	Sursa F - Instituti publice finantate integrati din venituri proprii	Sursa G - Instituti publice finantate partial din venituri proprii	Sursa E - Activitati finantate din venituri proprii	Sursa D - Fonduri externe nerambursabile	Sursa B - Credite externe	5xx	5280000	5300201	5290901	5500101	5520000
1. Incasari	02	459.682.824	56.276.706	0	362.738.014	0	11.869.846	5.176.439	52.279	0	23.569.541	1.838.127	20.022.750	39.483	0	1.671.181
2. Plati	03	326.094.200	56.978.645	1.839.050	231.911.275	0	10.817.076	4.398.715	46.179	0	22.961.310	1.784.892	19.222.980	37.928	0	1.906.530
3. Numerar net din activitatea operationala	04	133.588.624	298.061	-1.839.050	130.826.739	0	1.052.770	788.723	6.100	0	618.231	51.235	799.790	1.555	0	-234.349
1. Incasari	06	442.388	599	0	441.799	0	0	0	0	0	0	0	0	0	0	0
2. Plati	07	20.446.651	599	0	20.267.335	0	173.329	5.388	0	0	0	0	0	0	0	0
3. Numerar net din activitatea de investitii	08	-20.004.263	0	0	-19.825.536	0	-173.329	-5.388	0	0	0	0	0	0	0	0
1. Incasari	10	20.734.731	0	0	20.014.426	0	0	720.305	0	0	0	0	0	0	0	0
2. Plati	11	16.400.933	0	0	16.400.933	0	0	0	0	0	0	0	0	0	0	0
3. Numerar net din activitatea de finantare	12	4.333.798	0	0	3.613.493	0	0	720.305	0	0	0	0	0	0	0	0
IV Crestarea (descrestarea) neta de numerar si echivalent de numerar	13	117.918.159	298.061	-1.839.050	114.614.696	0	879.441	1.501.630	6.100	0	618.231	51.235	799.790	1.555	0	-234.349
V. Numerar si echivalent de numerar la inceputul anului	14	150.205.197	0	0	146.006.720	0	0	2.894.977	51.364	0	1.252.136	3.900	0	0	21.535	1.228.801
- suma utilizate din exercitiul anului precedent	14.2	20.734.731	0	0	20.014.426	0	0	720.305	0	0	0	0	0	0	0	0
Numerar si echivalent de numerar la sfirsitul anului	15	247.388.625	298.061	-1.839.050	240.606.990	0	879.441	3.676.302	57.464	0	1.870.367	55.035	799.790	1.555	21.535	992.452

CONDUCĂTORUL INSTITUTIEI,  
Gheorghe Falcă



DIRECTOR EXECUTIV,  
Claudia Grozavu

ŞEF SERVICIUL BUCGET,  
Olimpia Stoica



COD	DENUMIRE INDICATORI	Total	Casa ct. 5310101	Buget de stat ct. 5200100/7700000	Buget local ct. 5210100/7700000	Buget asigurari sociale de stat ct. 5250101+5250102/7700000	Buget asigurari pentru somaj ct. 5740101+5740102/7700000	Buget Fond national unic de asigurari sociale de sanatate ct. 5710100/7700000	Buget Fond pentru mediu ct. 5750100/7700000	Buget trezoreria ct. 5240100/7700000	Buget instituti publice financiate integral din venituri proprii ct. 5600101/7700000	Buget instituti publice financiate din venituri proprii si subventii ct. 5610101/7700000	Buget activitati financiate din venituri proprii si buget privatizate ct. 5620101/7700000	Buget imprumuturi interne si externe ct. 5140101+5160101+5170101/7700000	Buget fonduri externe nerambursabile (sursa D) ct. 5150103/7700000	Alte disponibi. litale (ct.5XX)
0300																
03002	1. Incasari	459.682.834	56.276.706		362.738.014							11.869.546	5.176.438		52.279	23.569.541
03003	2. Plati	326.094.200	55.978.645	1.839.000	231.911.275							10.817.076	4.389.715		46.179	22.951.310
03004	3. Numerar net din activitatea operationala (rd.02-rd.03)	133.588.634	298.061	-1.839.000	130.826.739							1.052.770	756.725		6.100	618.231
03006	1. Incasari	442.383	589		441.799							173.329	5.398			
03007	2. Plati	20.446.651	589		20.267.335							-173.329	-5.398			
03008	3. Numerar net din activitatea de investitii (rd.06-07)	20.004.263			-19.825.536								720.305			
0301																
03010	1. Incasari	20.734.731			20.014.426								720.305			
03011	2. Plati	16.400.933			16.400.933											
03012	3. Numerar net din activitatea de finantare (rd.10-rd.11)	4.333.798			3.613.493											
03013	IV.CRESTEREA (DESCRESTEREA) NETA DE NUMERAR SI ECHIVALENT DE NUMERAR (rd.04+rd.08+rd.12)	117.918.139	298.061	-1.839.000	114.614.696							879.441	1.501.630		6.100	618.231
03014	V. NUMERAR SI ECHIVALENT DE NUMERAR LA INCEPUTUL ANULUI	150.205.197			146.006.720								2.894.977		51.364	1.251.136
030142	-sume utilizate din excedentul anului precedent/sume transferate din excedent la bugetul local/sume transferate din excedent pentru constituirea de depozite in trezorerie***	20.734.731			20.014.426								720.305			
03015	VI.NUMERAR SI ECHIVALENT DE NUMERAR LA SFARSITUL PERIOADEI (rd.13+rd.14+rd.14.1.-rd.14.2.-rd.14.3)	247.388.625	298.061	-1.839.000	240.606.990							879.441	3.576.202		57.464	1.870.367

Conducatorul institutiei

Conducatorul compartimentului financiar- contabil

Viza trezoreriei



31 OCT 2017





## Contul de executie al bugetului local

la data de: 29-SEP-17

Page 119 of 149

Sursa de finantare Integral de la buget

3519925 Municipiul Arad

An : 2017 Trezorerie Municipiul Arad

Venituri / Cheltuieli

Venituri / Cheltuieli	Sursa	Cod	Incasari/Plati
<b>Veniturile bugetelor locale</b>	A		<b>383,194,238.43</b>
<b>Impozit pe venit</b>	A	<b>030000</b>	<b>1,063,573.36</b>
Impozitul pe veniturile din transferul proprietatilor imobil	A	031800	1,063,573.36
<b>Cote si sume defalcate din impozitul pe venit (se scad)</b>	A	<b>040000</b>	<b>130,030,636.38</b>
Cote defalcate din impozitul pe venit(se scad)	A	040100	128,256,010.94
Sume alocate din cotele defalcate din impozitul pe venit pen	A	040400	1,774,625.44
<b>Impozite si taxe pe proprietate</b>	A	<b>070000</b>	<b>77,018,081.03</b>
Impozit si taxa pe cladiri	A	070100	54,740,009.70
Impozit si taxa pe teren	A	070200	20,598,881.01
Impozit pe cladiri de la persoane fizice	A	070101	16,207,258.69
Impozit si taxa pe cladiri de la persoane juridice	A	070102	38,532,751.01
Impozit pe terenuri de la persoane fizice	A	070201	10,014,430.02
Impozit si taxa pe teren de la persoane juridice	A	070202	9,049,534.44
Impozit pe terenul din extravilan	A	070203	1,534,916.55
Taxe judiciare de timbru si alte taxe de timbru	A	070300	1,679,115.32
Alte impozite si taxe pe proprietate	A	075000	75.00
<b>Sume defalcate din TVA ( se scad )</b>	A	<b>110000</b>	<b>106,601,590.00</b>
Sume defalcate din taxa pe valoarea adaugata pentru finantar	A	110200	104,877,590.00
Sume defalcate din taxa pe valoarea adaugata pentru echilii	A	110600	781,000.00
Sume defalcate din taxa pe valoarea adaugata pentru finantar	A	110900	943,000.00
<b>Alte impozite si taxe generale pe bunuri si servicii</b>	A	<b>120000</b>	<b>7,348.00</b>
Taxe hoteliere	A	120700	7,348.00
<b>Taxe pe servicii specifice</b>	A	<b>150000</b>	<b>113,031.81</b>
Impozit pe spectacole	A	150100	94,031.81
Alte taxe pe servicii specifice	A	155000	19,000.00
<b>Taxe pe utilizarea bunurilor, autorizarea utilizarii bunurilor</b>	A	<b>160000</b>	<b>17,215,328.80</b>
Impozit pe mijloacele de transport	A	160200	14,029,493.18
Impozit pe mijloacele de transport detinute de persoane fizi	A	160201	8,496,719.56
Impozit pe mijloacele de transport detinute de persoane juri	A	160202	5,532,773.62
Taxe si tarife pentru eliberarea de licente si autorizatii d	A	160300	3,185,835.62
<b>Alte impozite si taxe fiscale</b>	A	<b>180000</b>	<b>1,903,344.31</b>
Alte impozite si taxe	A	185000	1,903,344.31
<b>Venituri din proprietate</b>	A	<b>300000</b>	<b>6,257,853.77</b>
Venituri din concesiuni si inchirieri )	A	300500	4,296,247.53
Venituri din dividende	A	300800	68,353.00
Alte venituri din concesiuni si inchirieri de catre institut	A	300530	4,296,247.53
Dividende de la societatile si companiile nationale si socie	A	300803	68,353.00
Alte venituri din proprietate	A	305000	1,893,253.24
<b>Venituri din prestari de servicii si alte activitati</b>	A	<b>330000</b>	<b>8,940,282.08</b>
Venituri din prestari de servicii	A	330800	117,231.00
Contributia parintilor sau sustinatorilor legali pentru int	A	331000	6,849.00
Contributia persoanelor beneficiare ale cantinelor de ajutor	A	331200	31,633.00
Taxe din activitati cadastrale si agricultura	A	332400	3,332.80
Venituri din recuperarea cheltuielilor de judecata, imputati	A	332800	23,128.61

## Contul de executie al bugetului local

la data de: 29-SEP-17

Page 120 of 149

Sursa de finantare Integral de la buget

3519925 Municipiul Arad

An : 2017 Trezorerie Municipiul Arad

Venituri / Cheltuieli

	Sursa	Cod	Incasari/Plati
Alte venituri din prestari de servicii si alte activitati	A	335000	8,758,107.67
<b>Venituri din taxe administrative, eliberari permise</b>	<b>A</b>	<b>340000</b>	<b>112,840.20</b>
Taxe extrajudiciare de timbru	A	340200	112,840.20
<b>Amenzi, penalitati si confiscari</b>	<b>A</b>	<b>350000</b>	<b>6,491,182.19</b>
Venituri din amenzi si alte sanctiuni aplicate potrivit disp	A	350100	2,802,776.71
Incasari din valorificarea bunurilor confiscate, abandonate	A	350300	- 85.00
Venituri din amenzi si alte sanctiuni aplicate de catre alte	A	350102	2,802,776.71
Incasari din valorificarea bunurilor confiscate, abandonate	A	350301	- 85.00
Alte amenzi, penalitati si confiscari	A	355000	3,688,490.48
<b>Diverse venituri</b>	<b>A</b>	<b>360000</b>	<b>1,521,211.99</b>
Varsaminte din veniturile si/sau disponibilitatile instituti	A	360500	190,991.37
Taxe speciale	A	360600	1,161,385.09
Venituri din recuperarea cheltuielilor efectuate in cursul p	A	361400	16,281.04
Taxa de reabilitare termica	A	362300	99,341.00
Alte venituri	A	365000	53,213.49
<b>Transferuri voluntare, altele decat subventiile</b>	<b>A</b>	<b>370000</b>	<b>.00</b>
Varsaminte din sectiunea de functionare pentru finantarea se	A	370300	- 111,887.35
Varsaminte din sectiunea de functionare	A	370400	111,887.35
<b>Venituri din valorificarea unor bunuri</b>	<b>A</b>	<b>390000</b>	<b>441,797.99</b>
Venituri din valorificarea unor bunuri ale institutiilor pub	A	390100	30,015.73
Venituri din vanzarea unor bunuri apartinand domeniului priv	A	390700	397,824.75
Depozite speciale pentru constructii de locuinte	A	391000	13,957.51
<b>Incasari din rambursarea imprumuturilor acordate</b>	<b>A</b>	<b>400000</b>	<b>20,014,426.45</b>
Sume din excedentul anului precedent pentru acoperirea golur	A	401100	79,185.10
Sume din excedentul bugetului local utilizate pentru finanta	A	401400	19,935,241.35
<b>Subventii de la bugetul de stat</b>	<b>A</b>	<b>420000</b>	<b>4,824,576.04</b>
Subventii pentru acordarea ajutorului pentru incalzirea locu	A	423400	2,901.00
Subventii din bugetul de stat pentru finantarea sanataii	A	424100	178,000.00
Finantarea Programului National de Dezvoltare Locala	A	426500	1,904,651.63
Subventii din bugetul de stat alocate conform contractelor i	A	426600	2,739,023.41
<b>Subventii de la alte administratii</b>	<b>A</b>	<b>430000</b>	<b>605,000.00</b>
Subventii primite din bugetul judetului pentru clasele de in	A	432300	605,000.00
<b>Sume primite de la UE/alti donatori in contul platilor efect</b>	<b>A</b>	<b>450000</b>	<b>32,134.03</b>
Alte facilitati si instrumente postaderare	A	451600	32,134.03
Sume primite in contul platilor efectuate in anii anteriori	A	451602	32,134.03
<b>Cheltuielile bugetelor locale</b>	<b>A</b>		<b>268,579,542.68</b>
<b>Autoritati publice si actiuni externe</b>	<b>A</b>	<b>510000</b>	<b>17,799,133.45</b>
Autoritati executive si legislative	A	510100	17,799,133.45
Autoritati executive	A	510103	17,799,133.45
<b>Alte servicii publice generale</b>	<b>A</b>	<b>540000</b>	<b>1,168,149.27</b>
Servicii publice comunitare de evidenta a persoanelor	A	541000	79,985.96
Alte servicii publice generale	A	545000	1,088,163.31
Tranzactii privind datoria publica si imprumuturi	A	550000	707,131.09
<b>Ordine publica si siguranta nationala</b>	<b>A</b>	<b>610000</b>	<b>6,715,182.89</b>

## Contul de executie al bugetului local

la data de: 29-SEP-17

Page 121 of 149

Sursa de finantare Integral de la buget

3519925 Municipiul Arad

An : 2017 Trezorerie Municipiul Arad

Venituri / Cheltuieli	Sursa	Cod	Incasari/Plati
Ordine publica	A	610300	6,559,623.99
Politie locala	A	610304	6,559,623.99
Protectie civila si protectie contra incendiilor	A	610500	152,967.56
Alte cheltuieli in domeniul ordinii publice si sigurantei na	A	615000	2,591.34
<b>Invatamant</b>	<b>A</b>	<b>650000</b>	<b>94,629,152.60</b>
Invatamant prescolar si primar	A	650300	34,425,209.63
Invatamant secundar	A	650400	58,468,131.21
Invatamant nedefinitibil prin nivel	A	650700	556,126.00
Servicii auxiliare pentru educatie	A	651100	328,635.84
Invatamant prescolar	A	650301	16,897,786.13
Invatamant primar	A	650302	17,527,423.50
Invatamant secundar inferior	A	650401	18,375,663.37
Invatamant secundar superior	A	650402	38,979,664.44
Invatamant profesional	A	650403	1,112,803.40
Invatamant postliceal	A	650500	846,599.92
Invatamant special	A	650704	556,126.00
Internate si cantine pentru elevi	A	651103	328,635.84
Alte cheltuieli in domeniul invatamantului	A	655000	4,450.00
<b>Sanatate</b>	<b>A</b>	<b>660000</b>	<b>2,933,215.39</b>
Alte cheltuieli in domeniu sanatatii	A	665000	1,251.48
Servicii de sanatate publica	A	660800	2,931,963.91
Alte institutii si actiuni sanitare	A	665050	1,251.48
<b>Cultura, recreere si religie</b>	<b>A</b>	<b>670000</b>	<b>42,337,680.05</b>
Servicii culturale	A	670300	16,338,575.47
Servicii recreative si sportive	A	670500	19,282,291.65
Institutii publice de spectacole si concerte	A	670304	11,466,700.00
Consolidarea si restaurarea monumentelor istorice	A	670312	4,750,097.41
Alte servicii culturale	A	670330	121,778.06
Sport	A	670501	4,777,241.42
Tineret	A	670502	217,648.77
Intretinere gradini publice, parcuri, zone verzi, baze sport	A	670503	14,287,401.46
Servicii religioase	A	670600	1,268,635.00
Alte servicii in domeniile culturii, recreerii si religiei	A	675000	5,448,177.93
<b>Asigurari si asistenta sociala</b>	<b>A</b>	<b>680000</b>	<b>27,406,068.53</b>
Asistenta sociala in caz de boli si invaliditati	A	680500	16,408,989.00
Prevenirea excluderii sociale	A	681500	1,830,952.31
Alte cheltuieli in domeniul asigurarilor si asistentei soci	A	685000	6,110,379.82
Asistenta acordata persoanelor in varsta	A	680400	2,547,299.40
Asistenta sociala in caz de invaliditate	A	680502	16,408,989.00
Asistenta sociala pentru familie si copii	A	680600	28,000.00
Crese	A	681100	480,448.00
Ajutor social	A	681501	402,254.23
Cantine de ajutor social	A	681502	1,428,698.08
Alte cheltuieli in domeniul asigurarilor si asistentei socia	A	685050	6,110,379.82

## Contul de executie al bugetului local

la data de: 29-SEP-17

Page 122 of 149

Sursa de finantare Integral de la buget

3519925 Municipiul Arad

An : 2017 Trezorerie Municipiul Arad

Venituri / Cheltuieli

	Sursa	Cod	Incasari/Plati
<b>Locuinte, servicii si dezvoltare publica</b>	<b>A</b>	<b>700000</b>	<b>5,371,355.43</b>
Locuinte	A	700300	743,831.86
Alimentare cu apa si amenajari hidrotehnice	A	700500	115,394.50
Dezvoltarea sistemului de locuinte	A	700301	743,831.86
Alimentare cu apa	A	700501	115,394.50
Iluminat public si electrificari	A	700600	3,522,365.36
Alte servicii in domeniile locuintelor, serviciilor si dezvo	A	705000	989,763.71
<b>Protectia mediului</b>	<b>A</b>	<b>740000</b>	<b>19,306,992.79</b>
Salubritate si gestiunea deseurilor	A	740500	14,149,026.71
Salubritate	A	740501	3,146,806.99
Colectarea, tratarea si distrugerea deseurilor	A	740502	11,002,219.72
Canalizarea si tratarea apelor reziduale	A	740600	5,157,966.08
<b>Combustibili si energie</b>	<b>A</b>	<b>810000</b>	<b>19,579,526.19</b>
Energie termica	A	810600	19,518,152.08
Alte cheltuieli privind combustibili si energia	A	815000	61,374.11
<b>Transporturi</b>	<b>A</b>	<b>840000</b>	<b>30,625,342.00</b>
Transport rutier	A	840300	30,625,342.00
Drumuri si poduri	A	840301	205,181.35
Transport in comun	A	840302	11,371,384.58
Strazi	A	840303	19,048,776.07
<b>Alte actiuni economice</b>	<b>A</b>	<b>870000</b>	<b>613.00</b>
Turism	A	870400	613.00
Autoritati publice si actiuni externe	A	510000	17,799,133.45
<b>TITLUL I CHELTUIELI DE PERSONAL</b>	<b>A</b>	<b>51000010</b>	<b>13,130,246.00</b>
Salarii de baza	A	510000100101	9,422,519.00
Indemnizatii plătite unor persoane din afara unitatii	A	510000100112	147,780.00
Indemnizatii de delegare	A	510000100113	12,374.00
Alte drepturi salariale in bani	A	510000100130	1,153,418.00
Contributii de asigurari sociale de stat	A	510000100301	1,700,606.00
Contributii de asigurari de somaj	A	510000100302	53,201.00
Contributii de asigurari sociale de sanatate	A	510000100303	557,598.00
Contributii de asigurari pentru accidente de munca si boli p	A	510000100304	15,986.00
Contributii pentru concedii si indemnizatii	A	510000100306	66,764.00
<b>TITLUL II BUNURI SI SERVICII</b>	<b>A</b>	<b>51000020</b>	<b>3,964,892.44</b>
Furnituri de birou	A	510000200101	67,348.49
Materiale pentru curatenie	A	510000200102	24,670.30
Incalzit, iluminat si forta motrica	A	510000200103	434,089.58
Apa, canal si salubritate	A	510000200104	47,843.43
Piese de schimb	A	510000200106	300,436.08
Posta, telecomunicatii, radio, tv, internet	A	510000200108	383,013.03
Alte bunuri si servicii pentru intretinere si functionare	A	510000200130	1,888,569.66
Reparatii curente	A	510000200200	95,001.98
Alte obiecte de inventar	A	510000200530	79,675.29
Deplasari interne, detasari, transferari	A	510000200601	105,505.76

## Contul de executie al bugetului local

la data de: 29-SEP-17

Page 123 of 149

Sursa de finantare Integral de la buget

3519925 Municipiul Arad

An : 2017 Trezorerie Municipiul Arad

Venituri / Cheltuieli	Sursa	Cod	Incasari/Plati
Deplasari in strainatate	A	510000200602	14,838.18
Carti, publicatii si materiale documentare	A	510000201100	107.36
Protectia muncii	A	510000201400	5,410.53
Reclama si publicitate	A	510000203001	71,167.45
Protocol si reprezentare	A	510000203002	2,820.00
Prime de asigurare non-viata	A	510000203003	52,905.21
Executarea silita a creantelor bugetare	A	510000203009	7,047.42
Alte cheltuieli cu bunuri si servicii	A	510000203030	384,442.69
<b>TITLUL VII ALTE TRANSFERURI</b>	<b>A</b>	<b>51000055</b>	<b>685,833.00</b>
Alte transferuri curente interne	A	510000550118	685,833.00
<b>TITLUL X PROIECTE CU FINANTARE DIN FONDURI EXTERNE NERAM</b>	<b>A</b>	<b>51000058</b>	<b>22,098.74</b>
Finantarea nationala	A	510000581601	3,455.00
Finantare externa nerambursabila	A	510000581602	12,626.24
Cheltuieli neeligibile	A	510000581603	6,017.50
<b>TITLUL XI ALTE CHELTUIELI</b>	<b>A</b>	<b>51000059</b>	<b>27,052.10</b>
Despagubiri civile	A	510000591700	27,052.10
<b>TITLUL XIII ACTIVE NEFINANCIARE (71.01+71.02)</b>	<b>A</b>	<b>51000071</b>	<b>208,469.73</b>
Constructii	A	510000710101	38,080.00
Mobilier, aparatura birotica si alte active corporale	A	510000710103	24,738.10
Alte active fixe	A	510000710130	145,651.63
<b>Titlul XIX Plati efectuate in anii precedenti si recuperate</b>	<b>A</b>	<b>51000085</b>	<b>- 239,458.56</b>
Plati efectuate in anii precedenti si recuperate in anul cur	A	510000850101	- 113,798.93
Plati efectuate in anii precedenti si recuperate in anul cur	A	510000850102	- 125,659.63
Alte servicii publice generale	A	540000	1,168,149.27
<b>TITLUL I CHELTUIELI DE PERSONAL</b>	<b>A</b>	<b>54000010</b>	<b>22,650.00</b>
Salarii de baza	A	540000100101	16,423.00
Alte drepturi salariale in bani	A	540000100130	2,796.00
Contributii de asigurari sociale de stat	A	540000100301	2,214.00
Contributii de asigurari de somaj	A	540000100302	72.00
Contributii de asigurari sociale de sanatate	A	540000100303	1,000.00
Contributii de asigurari pentru accidente de munca si boli p	A	540000100304	24.00
Contributii pentru concedii si indemnizatii	A	540000100306	121.00
<b>TITLUL II BUNURI SI SERVICII</b>	<b>A</b>	<b>54000020</b>	<b>1,144,354.40</b>
Incalzit, iluminat si forta motrica	A	540000200103	18,461.85
Alte bunuri si servicii pentru intretinere si functionare	A	540000200130	652,025.44
Alte obiecte de inventar	A	540000200530	4,269.71
Carti, publicatii si materiale documentare	A	540000201100	422.82
Chirii	A	540000203004	42,643.58
Alte cheltuieli cu bunuri si servicii	A	540000203030	426,531.00
<b>TITLUL XIII ACTIVE NEFINANCIARE (71.01+71.02)</b>	<b>A</b>	<b>54000071</b>	<b>1,144.87</b>
Constructii	A	540000710101	1,144.87
Tranzactii privind datoria publica si imprumuturi	A	550000	707,131.09
<b>TITLUL II BUNURI SI SERVICII</b>	<b>A</b>	<b>55000020</b>	<b>120,162.37</b>
Comisioane si alte costuri aferente imprumuturilor externe	A	550000202401	120,162.37

## Contul de executie al bugetului local

la data de: 29-SEP-17

Page 124 of 149

Sursa de finantare Integral de la buget

3519925 Municipiul Arad

An : 2017 Trezorerie Municipiul Arad

Venituri / Cheltuieli

	Sursa	Cod	Incasari/Plati
<b>TITLUL III DOBANZI</b>	<b>A</b>	<b>55000030</b>	<b>586,968.72</b>
Dobanzi, aferente datoriei publice externe directe	A	550000300201	540,426.00
Dobanzi aferente datoriei publice externe locale	A	550000300205	46,542.72
Ordine publica si siguranta nationala	A	610000	6,715,182.89
<b>TITLUL I CHELTUIELI DE PERSONAL</b>	<b>A</b>	<b>61000010</b>	<b>5,262,549.00</b>
Salarii de baza	A	610000100101	2,787,717.00
Alte sporuri	A	610000100106	70,200.00
Indemnizatii platite unor persoane din afara unitatii	A	610000100112	95.00
Alte drepturi salariale in bani	A	610000100130	340,527.00
Norme de hrana	A	610000100202	1,327,320.00
Contributii de asigurari sociale de stat	A	610000100301	509,840.00
Contributii de asigurari de somaj	A	610000100302	16,005.00
Contributii de asigurari sociale de sanatate	A	610000100303	166,455.00
Contributii de asigurari pentru accidente de munca si boli p	A	610000100304	8,392.00
Contributii pentru concedii si indemnizatii	A	610000100306	35,998.00
<b>TITLUL II BUNURI SI SERVICII</b>	<b>A</b>	<b>61000020</b>	<b>1,345,863.27</b>
Furnituri de birou	A	610000200101	66,782.12
Materiale pentru curatenie	A	610000200102	4,489.78
Incalzit, iluminat si forta motrica	A	610000200103	89,880.61
Apa, canal si salubritate	A	610000200104	14,048.02
Carburanti si lubrifianti	A	610000200105	158,968.70
Piese de schimb	A	610000200106	21,374.10
Posta, telecomunicatii, radio, tv, internet	A	610000200108	93,133.54
Materiale si prestari de servicii cu caracter functional	A	610000200109	7,219.57
Alte bunuri si servicii pentru intretinere si functionare	A	610000200130	317,419.07
Reparatii curente	A	610000200200	298,204.66
Uniforme si echipament	A	610000200501	60,069.85
Alte obiecte de inventar	A	610000200530	149,142.00
Deplasari interne, detasari, transferari	A	610000200601	11,089.18
Carti, publicatii si materiale documentare	A	610000201100	3,175.24
Pregatire profesionala	A	610000201300	13,000.00
Protectia muncii	A	610000201400	14,006.66
Cheltuieli judiciare si extrajudiciare derivate din actiuni	A	610000202500	5,056.80
Prime de asigurare non-viata	A	610000203003	10,502.33
Chirii	A	610000203004	116.23
Alte cheltuieli cu bunuri si servicii	A	610000203030	8,184.81
<b>Titlul VIII PROIECTE CU FINANTARE DIN FONDURI EXTERNE NERAM</b>	<b>A</b>	<b>61000056</b>	<b>500.00</b>
Cheltuieli neeligibile	A	610000561603	500.00
<b>TITLUL XIII ACTIVE NEFINANCIARE (71.01+71.02)</b>	<b>A</b>	<b>61000071</b>	<b>113,050.00</b>
Masini, echipamente si mijloace de transport	A	610000710102	113,050.00
<b>Titlul XIX Plati efectuate in anii precedenti si recuperate</b>	<b>A</b>	<b>61000085</b>	<b>- 6,779.38</b>
Plati efectuate in anii precedenti si recuperate in anul cur	A	610000850101	- 6,779.38
Invatamant	A	650000	94,629,152.60
<b>TITLUL I CHELTUIELI DE PERSONAL</b>	<b>A</b>	<b>65000010</b>	<b>76,213,218.00</b>

## Contul de executie al bugetului local

la data de: 29-SEP-17

Page 125 of 149

Sursa de finantare Integral de la buget

3519925 Municipiul Arad

An : 2017 Trezorerie Municipiul Arad

Venituri / Cheltuieli

	Sursa	Cod	Incasari/Plati
Salarii de baza	A	650000100101	57,850,339.00
Alte sporuri	A	650000100106	185,691.00
Fond pentru posturi ocupate prin cumul	A	650000100110	207,299.00
Fond aferent platii cu ora	A	650000100111	3,864,212.00
Contributii de asigurari sociale de stat	A	650000100301	9,827,472.00
Contributii de asigurari de somaj	A	650000100302	302,408.00
Contributii de asigurari sociale de sanatate	A	650000100303	3,224,440.00
Contributii de asigurari pentru accidente de munca si boli p	A	650000100304	103,039.00
Contributii pentru concedii si indemnizatii	A	650000100306	648,318.00
<b>TITLUL II BUNURI SI SERVICII</b>	<b>A</b>	<b>65000020</b>	<b>13,701,499.92</b>
Furnituri de birou	A	650000200101	146,218.30
Materiale pentru curatenie	A	650000200102	349,907.80
Incalzit, iluminat si forta motrica	A	650000200103	6,004,756.83
Apa, canal si salubritate	A	650000200104	1,207,276.97
Carburanti si lubrifianti	A	650000200105	5,860.04
Piese de schimb	A	650000200106	4,760.30
Transport	A	650000200107	21,565.21
Posta, telecomunicatii, radio, tv, internet	A	650000200108	291,657.88
Materiale si prestari de servicii cu caracter functional	A	650000200109	150,760.86
Alte bunuri si servicii pentru intretinere si functionare	A	650000200130	1,162,016.90
Reparatii curente	A	650000200200	1,504,965.09
Hrana pentru oameni	A	650000200301	6,849.00
Lenjerie si accesorii de pat	A	650000200503	9,972.21
Alte obiecte de inventar	A	650000200530	1,099,604.50
Deplasari interne, detasari, transferari	A	650000200601	30,696.42
Deplasari in strainatate	A	650000200602	3,806.52
Carti, publicatii si materiale documentare	A	650000201100	5,979.91
Pregatire profesionala	A	650000201300	35,295.00
Protectia muncii	A	650000201400	33,987.05
Prime de asigurare non-viata	A	650000203003	3,846.28
Chirii	A	650000203004	265,783.70
Alte cheltuieli cu bunuri si servicii	A	650000203030	1,355,933.15
<b>TITLUL VI TRANSFERURI INTRE UNITATI ALE ADMINISTRATIEI PUBL</b>	<b>A</b>	<b>65000051</b>	<b>327,617.63</b>
Transferuri catre institutii publice	A	650000510101	327,617.63
<b>TITLUL VII ALTE TRANSFERURI</b>	<b>A</b>	<b>65000055</b>	<b>979,000.00</b>
Alte transferuri curente interne	A	650000550118	35,000.00
Finantarea invatamantului particular sau confesional acredit	A	650000550163	944,000.00
<b>TITLUL IX ASISTENTA SOCIALA</b>	<b>A</b>	<b>65000057</b>	<b>454,478.78</b>
Ajutoare sociale in numerar	A	650000570201	63,704.20
Ajutoare sociale in natura	A	650000570202	386,324.58
Tichete de cresa si tichete sociale pentru gradinita	A	650000570203	4,450.00
<b>TITLUL XI ALTE CHELTUIELI</b>	<b>A</b>	<b>65000059</b>	<b>2,527,188.14</b>
Burse	A	650000590100	2,527,188.14
<b>TITLUL XIII ACTIVE NEFINANCIARE (71.01+71.02)</b>	<b>A</b>	<b>65000071</b>	<b>628,444.37</b>



## Contul de executie al bugetului local

la data de: 29-SEP-17

Page 126 of 149

Sursa de finantare Integral de la buget

3519925 Municipiul Arad

An : 2017 Trezorerie Municipiul Arad

Venituri / Cheltuieli

	Sursa	Cod	Incasari/Plati
Constructii	A	650000710101	153,922.14
Masini, echipamente si mijloace de transport	A	650000710102	369,011.22
Mobilier, aparatura birotica si alte active corporale	A	650000710103	56,313.36
Alte active fixe	A	650000710130	49,197.65
<b>Titlul XIX Plati efectuate in anii precedenti si recuperate</b>	<b>A</b>	<b>65000085</b>	<b>202,294.24</b>
Plati efectuate in anii precedenti si recuperate in anul cur	A	650000850101	- 181,617.00
Plati efectuate in anii precedenti si recuperate in anul cur	A	650000850102	- 20,677.24
Sanatate	A	660000	2,933,215.39
<b>TITLUL I CHELTUIELI DE PERSONAL</b>	<b>A</b>	<b>66000010</b>	<b>2,825,258.00</b>
Salarii de baza	A	660000100101	2,021,318.00
Alte drepturi salariale in bani	A	660000100130	285,458.00
Contributii de asigurari sociale de stat	A	660000100301	363,866.00
Contributii de asigurari de somaj	A	660000100302	11,535.00
Contributii de asigurari sociale de sanatate	A	660000100303	119,911.00
Contributii de asigurari pentru accidente de munca si boli p	A	660000100304	3,467.00
Contributii pentru concedii si indemnizatii	A	660000100306	19,703.00
<b>TITLUL II BUNURI SI SERVICII</b>	<b>A</b>	<b>66000020</b>	<b>107,957.39</b>
Incalzit, iluminat si forta motrica	A	660000200103	1,251.48
Alte bunuri si servicii pentru intretinere si functionare	A	660000200130	24,909.00
Medicamente	A	660000200401	37,679.43
Materiale sanitare	A	660000200402	43,011.44
Deplasari interne, detasari, transferari	A	660000200601	825.52
Reclama si publicitate	A	660000203001	280.52
Cultura, recreere si religie	A	670000	42,337,680.05
<b>TITLUL I CHELTUIELI DE PERSONAL</b>	<b>A</b>	<b>67000010</b>	<b>608,328.00</b>
Salarii de baza	A	670000100101	460,814.00
Alte sporuri	A	670000100106	3,919.00
Indemnizatii platite unor persoane din afara unitatii	A	670000100112	4,640.00
Indemnizatii de delegare	A	670000100113	102.00
Alte drepturi salariale in bani	A	670000100130	25,911.00
Contributii de asigurari sociale de stat	A	670000100301	78,673.00
Contributii de asigurari de somaj	A	670000100302	2,464.00
Contributii de asigurari sociale de sanatate	A	670000100303	25,619.00
Contributii de asigurari pentru accidente de munca si boli p	A	670000100304	1,014.00
Contributii pentru concedii si indemnizatii	A	670000100306	5,172.00
<b>TITLUL II BUNURI SI SERVICII</b>	<b>A</b>	<b>67000020</b>	<b>8,077,112.82</b>
Furnituri de birou	A	670000200101	12,435.84
Materiale pentru curatenie	A	670000200102	6,454.33
Incalzit, iluminat si forta motrica	A	670000200103	117,850.58
Apa, canal si salubritate	A	670000200104	70,208.55
Carburanti si lubrifianti	A	670000200105	5,954.71
Piese de schimb	A	670000200106	60.88
Transport	A	670000200107	115.87
Posta, telecomunicatii, radio, tv, internet	A	670000200108	29,246.79

## Contul de executie al bugetului local

la data de: 29-SEP-17

Page 127 of 149

Sursa de finantare Integral de la buget

3519925 Municipiul Arad

An : 2017 Trezorerie Municipiul Arad

Venituri / Cheltuieli

	Sursa	Cod	Incasari/Plati
Materiale si prestari de servicii cu caracter functional	A	670000200109	27,611.86
Alte bunuri si servicii pentru intretinere si functionare	A	670000200130	3,595,320.48
Reparatii curente	A	670000200200	467,800.91
Alte obiecte de inventar	A	670000200530	25,068.95
Deplasari interne, detasari, transferari	A	670000200601	58,888.19
Pregatire profesionala	A	670000201300	18,120.00
Reclama si publicitate	A	670000203001	74,160.00
Alte cheltuieli cu bunuri si servicii	A	670000203030	3,567,814.88
<b>TITLUL VI TRANSFERURI INTRE UNITATI ALE ADMINISTRATIEI PUBL</b>	<b>A</b>	<b>67000051</b>	<b>11,466,700.00</b>
Transferuri catre institutiile publice	A	670000510101	11,466,700.00
<b>TITLUL VII ALTE TRANSFERURI</b>	<b>A</b>	<b>67000055</b>	<b>5,640,868.36</b>
Investitii ale agentilor economici cu capital de stat	A	670000550112	29,166.66
Alte transferuri curente interne	A	670000550118	5,611,701.70
<b>TITLUL XI ALTE CHELTUIELI</b>	<b>A</b>	<b>67000059</b>	<b>1,300,000.00</b>
Sustinerea cultelor	A	670000591200	1,300,000.00
<b>TITLUL XIII ACTIVE NEFINANCIARE (71.01+71.02)</b>	<b>A</b>	<b>67000071</b>	<b>15,289,079.87</b>
Constructii	A	670000710101	15,225,548.15
Masini, echipamente si mijloace de transport	A	670000710102	50,422.68
Mobilier, aparatura birotica si alte active corporale	A	670000710103	13,109.04
Titlul XIX Plati efectuate in anii precedenti si recuperate	A	67000085	- 44,409.00
Plati efectuate in anii precedenti si recuperate in anul cur	A	670000850101	- 44,409.00
Asigurari si asistenta sociala	A	680000	27,406,068.53
<b>TITLUL I CHELTUIELI DE PERSONAL</b>	<b>A</b>	<b>68000010</b>	<b>14,392,006.00</b>
Salarii de baza	A	680000100101	11,197,097.00
Sporuri pentru conditii de munca	A	680000100105	308,011.00
Alte sporuri	A	680000100106	13,484.00
Indemnizatii de delegare	A	680000100113	1,808.00
Alte drepturi salariale in bani	A	680000100130	228,086.00
Contributii de asigurari sociale de stat	A	680000100301	1,853,256.00
Contributii de asigurari de somaj	A	680000100302	57,046.00
Contributii de asigurari sociale de sanatate	A	680000100303	610,462.00
Contributii de asigurari pentru accidente de munca si boli p	A	680000100304	19,163.00
Contributii pentru concedii si indemnizatii	A	680000100306	103,593.00
<b>TITLUL II BUNURI SI SERVICII</b>	<b>A</b>	<b>68000020</b>	<b>3,140,047.78</b>
Furnituri de birou	A	680000200101	35,718.89
Materiale pentru curatenie	A	680000200102	59,396.80
Incalzit, Iluminat si forta motrica	A	680000200103	521,465.59
Apa, canal si salubritate	A	680000200104	176,770.37
Carburanti si lubrifianti	A	680000200105	609.60
Piese de schimb	A	680000200106	8,253.76
Posta, telecomunicatii, radio, tv, internet	A	680000200108	75,581.37
Materiale si prestari de servicii cu caracter functional	A	680000200109	41,063.33
Alte bunuri si servicii pentru intretinere si functionare	A	680000200130	371,727.50
Reparatii curente	A	680000200200	44,380.41

## Contul de executie al bugetului local

la data de: 29-SEP-17

Page 128 of 149

Sursa de finantare Integral de la buget

3519925 Municipiul Arad

An : 2017 Trezorerie Municipiul Arad

Venituri / Cheltuieli

	Sursa	Cod	Incasari/Plati
Hrana pentru oameni	A	680000200301	1,060,359.56
Alte obiecte de inventar	A	680000200530	68,382.91
Deplasari interne, detasari, transferari	A	680000200601	78,873.41
Deplasari in strainatate	A	680000200602	2,650.00
Pregatire profesionala	A	680000201300	28,050.00
Protectia muncii	A	680000201400	5,793.27
Chirii	A	680000203004	320.12
Alte cheltuieli cu bunuri si servicii	A	680000203030	560,650.89
<b>TITLUL VII ALTE TRANSFERURI</b>	<b>A</b>	<b>68000055</b>	<b>28,000.00</b>
Alte transferuri curente interne	A	680000550118	28,000.00
<b>TITLUL IX ASISTENTA SOCIALA</b>	<b>A</b>	<b>68000057</b>	<b>9,776,510.23</b>
Ajutoare sociale in numerar	A	680000570201	9,776,510.23
<b>TITLUL XIII ACTIVE NEFINANCIARE (71.01+71.02)</b>	<b>A</b>	<b>68000071</b>	<b>90,631.83</b>
Constructii	A	680000710101	44,080.22
Masini, echipamente si mijloace de transport	A	680000710102	18,258.17
Alte active fixe	A	680000710130	28,293.44
Titlul XIX Plati efectuate in anii precedenti si recuperate	A	68000085	- 21,127.31
Plati efectuate in anii precedenti si recuperate in anul cur	A	680000850101	- 21,127.31
Locuinte, servicii si dezvoltare publica	A	700000	5,371,355.43
<b>TITLUL II BUNURI SI SERVICII</b>	<b>A</b>	<b>70000020</b>	<b>4,673,927.20</b>
Incalzit, iluminat si forta motrica	A	700000200103	3,139,921.35
Apa, canal si salubritate	A	700000200104	117,536.32
Alte bunuri si servicii pentru intretinere si functionare	A	700000200130	884,425.68
Reparatii curente	A	700000200200	363,589.13
Uniforme si echipament	A	700000200501	940.10
Alte obiecte de inventar	A	700000200530	81,571.31
Alte cheltuieli cu bunuri si servicii	A	700000203030	85,943.31
<b>TITLUL VII ALTE TRANSFERURI</b>	<b>A</b>	<b>70000055</b>	<b>65,036.00</b>
Investitii ale agentilor economici cu capital de stat	A	700000550112	65,036.00
<b>TITLUL XIII ACTIVE NEFINANCIARE (71.01+71.02)</b>	<b>A</b>	<b>70000071</b>	<b>3,777,268.83</b>
Constructii	A	700000710101	3,777,268.83
<b>TITLUL XVII RAMBURSARI DE CREDITE</b>	<b>A</b>	<b>70000081</b>	<b>123,750.00</b>
Rambursari de credite externe contractate de ordonatorii de	A	700000810101	123,750.00
Titlul XIX Plati efectuate in anii precedenti si recuperate	A	70000085	- 3,268,626.60
Plati efectuate in anii precedenti si recuperate in anul cur	A	700000850101	- 242.88
Plati efectuate in anii precedenti si recuperate in anul cur	A	700000850102	- 3,268,383.72
Protectia mediului	A	740000	19,306,992.79
<b>TITLUL II BUNURI SI SERVICII</b>	<b>A</b>	<b>74000020</b>	<b>15,362,569.84</b>
Apa, canal si salubritate	A	740000200104	14,143,349.72
Alte bunuri si servicii pentru intretinere si functionare	A	740000200130	1,118,960.30
Reparatii curente	A	740000200200	100,259.82
<b>TITLUL VII ALTE TRANSFERURI</b>	<b>A</b>	<b>74000055</b>	<b>366,178.00</b>
Alte transferuri curente interne	A	740000550118	6,052.00
Transferuri din bugetul local catre asociatiile de dezvoltar	A	740000550142	360,126.00

**Contul de executie al bugetului local**

la data de: 29-SEP-17

Page 129 of 149

Sursa de finantare Integral de la buget

3519925 Municipiul Arad

An : 2017 Trezorerie Municipiul Arad

Venituri / Cheltuieli

	Sursa	Cod	Incasari/Plati
<b>TITLUL XIII ACTIVE NEFINANCIARE (71.01+71.02)</b>	<b>A</b>	<b>74000071</b>	<b>5,676.99</b>
Construcții	A	740000710101	5,676.99
<b>TITLUL XVII RAMBURSARI DE CREDITE</b>	<b>A</b>	<b>74000081</b>	<b>3,572,567.96</b>
Rambursari de credite aferente datoriei publice externe loca	A	740000810105	3,572,567.96
Combustibili si energie	A	810000	19,579,526.19
<b>TITLUL II BUNURI SI SERVICII</b>	<b>A</b>	<b>81000020</b>	<b>43,690.85</b>
Alte cheltuieli cu bunuri si servicii	A	810000203030	43,690.85
<b>TITLUL IV SUBVENTII</b>	<b>A</b>	<b>81000040</b>	<b>18,099,999.18</b>
Subventii pentru acoperirea diferentelor de pret si tarif	A	810000400300	18,099,999.18
<b>Titlul VIII PROIECTE CU FINANTARE DIN FONDURI EXTERNE NERAM</b>	<b>A</b>	<b>81000056</b>	<b>17,683.26</b>
Finantarea nationala	A	810000562501	2,640.13
Finantarea externa nerambursabila	A	810000562502	14,013.97
Cheltuieli neeligibile	A	810000562503	1,029.16
<b>TITLUL XIII ACTIVE NEFINANCIARE (71.01+71.02)</b>	<b>A</b>	<b>81000071</b>	<b>1,418,152.90</b>
Construcții	A	810000710101	1,418,152.90
Transporturi	A	840000	30,625,342.00
<b>TITLUL II BUNURI SI SERVICII</b>	<b>A</b>	<b>84000020</b>	<b>6,525,580.48</b>
Alte bunuri si servicii pentru intretinere si functionare	A	840000200130	13,499.53
Reparatii curente	A	840000200200	6,502,008.46
Alte cheltuieli cu bunuri si servicii	A	840000203030	10,072.49
<b>TITLUL IV SUBVENTII</b>	<b>A</b>	<b>84000040</b>	<b>9,849,519.90</b>
Subventii pentru acoperirea diferentelor de pret si tarif	A	840000400300	9,849,519.90
<b>TITLUL XIII ACTIVE NEFINANCIARE (71.01+71.02)</b>	<b>A</b>	<b>84000071</b>	<b>2,132,595.54</b>
Construcții	A	840000710101	2,132,595.54
<b>TITLUL XVII RAMBURSARI DE CREDITE</b>	<b>A</b>	<b>84000081</b>	<b>12,117,646.08</b>
Rambursari de credite externe contractate de ordonatorii de	A	840000810101	12,117,646.08
Alte actiuni economice	A	870000	613.00
<b>TITLUL VII ALTE TRANSFERURI</b>	<b>A</b>	<b>87000055</b>	<b>613.00</b>
Alte transferuri curente interne	A	870000550118	613.00

Intocmit ,

Sef serviciu ,

**Contul de executie al bugetului local**

la data de: 29-SEP-17

Page 1 of 1

Sursa de finantare Fonduri externe nerambursabile

3519925 Municipiul Arad

An : 2017 Trezorerie Municipiul Arad

Venituri / Cheltuieli	Sursa	Cod	Incasari/Plati
<b>Veniturile bugetelor locale</b>	D		<b>52,278.67</b>
Transferuri voluntare, altele decat subventiile	D	370000	613.00
Alte transferuri voluntare	D	375000	613.00
<b>Donatii din strainatate</b>	D	<b>440000</b>	<b>51,665.67</b>
Donatii din strainatate	D	440100	51,665.67
Curente	D	440101	51,665.67
<b>Cheltuielile bugetelor locale</b>	D		<b>46,178.75</b>
Alte actiuni economice	D	870000	46,178.75
Turism	D	870400	46,178.75
Alte actiuni economice	D	870000	46,178.75
<b>TITLUL I CHELTUIELI DE PERSONAL</b>	D	<b>87000010</b>	<b>33,214.00</b>
Salarii de baza	D	870000100101	27,111.00
Contributii de asigurari sociale de stat	D	870000100301	4,286.00
Contributii de asigurari de somaj	D	870000100302	136.00
Contributii de asigurari sociale de sanatate	D	870000100303	1,410.00
Contributii de asigurari pentru accidente de munca si boli p	D	870000100304	41.00
Contributii pentru concedii si indemnizatii	D	870000100306	230.00
<b>TITLUL II BUNURI SI SERVICII</b>	D	<b>87000020</b>	<b>12,964.75</b>
Posta, telecomunicatii, radio, tv, internet	D	870000200108	1,947.30
Deplasari interne, detasari, transferari	D	870000200601	741.07
Alte cheltuieli cu bunuri si servicii	D	870000203030	10,276.38

Intocmit ,

Sef serviciu ,

**Contul de executie al bugetului local**

la data de: 29-SEP-17

Page 10 of 14

Sursa de finantare Activitati finantate integral din venituri proprii

3519925 Municipiul Arad

An : 2017 Trezorerie Municipiul Arad

Venituri / Cheltuieli	Sursa	Cod	Incasari/Plati
<b>Veniturile bugetelor locale</b>	E		<b>5,896,742.69</b>
<b>Venituri din proprietate</b>	E	<b>300000</b>	<b>114,398.97</b>
Venituri din concesiuni si inchirieri )	E	300500	114,398.97
Alte venituri din concesiuni si inchirieri de catre institut	E	300530	114,398.97
<b>Venituri din prestari de servicii si alte activitati</b>	E	<b>330000</b>	<b>4,390,242.97</b>
Taxe si alte venituri in invatamant	E	330500	903,482.04
Contributia de intretinere a persoanelor asistate	E	331300	695,125.01
Contributia elevilor si studentilor pentru internate, camine	E	331400	2,726,883.59
Venituri din valorificarea produselor obtinute din activitat	E	331600	22,163.08
Venituri din organizarea de cursuri de calificare si convers	E	331700	20,500.00
Venituri din serbari si spectacole scolare, manifestari cult	E	331900	7,999.25
Alte venituri din prestari de servicii si alte activitati	E	335000	14,090.00
<b>Diverse venituri</b>	E	<b>360000</b>	<b>99,121.20</b>
Alte venituri	E	365000	99,121.20
<b>Transferuri voluntare, altele decat subventiile</b>	E	<b>370000</b>	<b>245,057.29</b>
Donatii si sponsorizari	E	370100	245,057.29
Varsaminte din sectiunea de functionare pentru finantarea se	E	370300	5,398.00
Varsaminte din sectiunea de functionare	E	370400	5,398.00
<b>Incasari din rambursarea imprumuturilor acordate</b>	E	<b>400000</b>	<b>20,000.00</b>
Sume utilizate din excedentul anului precedent pentru efectu	E	401500	20,000.00
Sume utilizate de administratiile locale din excedentul anul	E	401501	20,000.00
<b>Alte operatiuni financiare</b>	E	<b>410000</b>	<b>700,304.63</b>
Sume din excedentul anului precedent pentru acoperirea golur	E	410600	700,304.63
<b>Subventii de la alte administratii</b>	E	<b>430000</b>	<b>327,617.63</b>
Subventii pentru institutii publice	E	430900	327,617.63
<b>Cheltuielile bugetelor locale</b>	E		<b>4,395,112.76</b>
<b>Invatamant</b>	E	<b>650000</b>	<b>4,138,866.66</b>
Invatamant prescolar si primar	E	650300	128,827.14
Servicii auxiliare pentru educatie	E	651100	2,704,323.16
Invatamant secundar	E	650400	319,233.72
Invatamant primar	E	650302	128,827.14
Internate si cantine pentru elevi	E	651103	2,704,323.16
Invatamant secundar superior	E	650402	319,233.72
Invatamant postliceal	E	650500	986,482.64
<b>Asigurari si asistenta sociala</b>	E	<b>680000</b>	<b>256,246.10</b>
Asistenta acordata persoanelor in varsta	E	680400	256,246.10
Invatamant	E	650000	4,138,866.66
<b>TITLUL I CHELTUIELI DE PERSONAL</b>	E	<b>65000010</b>	<b>1,037,088.00</b>
Salarii de baza	E	650000100101	197,855.00
Alte sporuri	E	650000100106	602.00
Fond aferent platii cu ora	E	650000100111	648,171.00
Contributii de asigurari sociale de stat	E	650000100301	133,963.00
Contributii de asigurari de somaj	E	650000100302	3,930.00
Contributii de asigurari sociale de sanatate	E	650000100303	44,074.00

## Contul de executie al bugetului local

la data de: 29-SEP-17

Page 11 of 14

Sursa de finantare Activitati finantate integral din venituri proprii

3519925 Municipiul Arad

An : 2017 Trezorerie Municipiul Arad

Venituri / Cheltuieli	Sursa	Cod	Incasari/Plati
Contributii de asigurari pentru accidente de munca si boli p	E	650000100304	1,310.00
Contributii pentru concedii si indemnizatii	E	650000100306	7,183.00
<b>TITLUL II BUNURI SI SERVICII</b>	<b>E</b>	<b>65000020</b>	<b>3,096,380.66</b>
Furnituri de birou	E	650000200101	8,400.14
Materiale pentru curatenie	E	650000200102	13,418.76
Incalzit, iluminat si forta motrica	E	650000200103	196,243.86
Apa, canal si salubritate	E	650000200104	55,331.10
Carburanti si lubrifianti	E	650000200105	11,719.28
Piese de schimb	E	650000200106	639.66
Transport	E	650000200107	1,240.19
Posta, telecomunicatii, radio, tv, internet	E	650000200108	11,594.97
Materiale si prestari de servicii cu caracter functional	E	650000200109	22,747.33
Alte bunuri si servicii pentru intretinere si functionare	E	650000200130	99,287.61
Reparatii curente	E	650000200200	109,944.48
Hrana pentru oameni	E	650000200301	2,373,368.23
Materiale sanitare	E	650000200402	180.00
Alte obiecte de inventar	E	650000200530	42,352.15
Deplasari interne, detasari, transferari	E	650000200601	10,727.07
Deplasari in strainatate	E	650000200602	11,915.00
Carti, publicatii si materiale documentare	E	650000201100	840.00
Pregatire profesionala	E	650000201300	4,514.00
Reclama si publicitate	E	650000203001	848.00
Alte cheltuieli cu bunuri si servicii	E	650000203030	121,068.83
<b>TITLUL XIII ACTIVE NEFINANCIARE (71.01+71.02)</b>	<b>E</b>	<b>65000071</b>	<b>5,398.00</b>
Mobilier, aparatura birotica si alte active corporale	E	650000710103	5,398.00
Asigurari si asistenta sociala	E	680000	256,246.10
<b>TITLUL II BUNURI SI SERVICII</b>	<b>E</b>	<b>68000020</b>	<b>256,246.10</b>
Furnituri de birou	E	680000200101	350.00
Materiale pentru curatenie	E	680000200102	7,764.43
Transport	E	680000200107	3,094.00
Alte bunuri si servicii pentru intretinere si functionare	E	680000200130	20,565.24
Hrana pentru oameni	E	680000200301	176,862.01
Medicamente	E	680000200401	5,962.90
Materiale sanitare	E	680000200402	34,163.49
Dezinfectanti	E	680000200404	4,980.63
Alte obiecte de inventar	E	680000200530	2,503.40

Intocmit ,

Sef serviciu ,



## Contul de executie al bugetului local

la data de: 29-SEP-17

Page 4 of 8

Sursa de finantare Venituri proprii si subventii

3519925 Municipiul Arad

An : 2017 Trezorerie Municipiul Arad

Venituri / Cheltuieli

Sursa Cod

Incasari/Plati

<b>Veniturile bugetelor locale</b>	<b>G</b>		<b>11,869,846.41</b>
<b>Venituri din proprietate</b>	<b>G</b>	<b>300000</b>	<b>33,573.84</b>
Venituri din concesiuni si inchirieri )	G	300500	33,573.84
Alte venituri din concesiuni si inchirieri de catre institut	G	300530	33,573.84
<b>Venituri din prestari de servicii si alte activitati</b>	<b>G</b>	<b>330000</b>	<b>250,969.92</b>
Venituri din serbari si spectacole scolare, manifestari cult	G	331900	250,969.92
<b>Diverse venituri</b>	<b>G</b>	<b>360000</b>	<b>111,826.40</b>
Alte venituri	G	365000	111,826.40
<b>Transferuri voluntare, altele decat subventiile</b>	<b>G</b>	<b>370000</b>	<b>6,776.25</b>
Donatii si sponsorizari	G	370100	6,776.25
Varsaminte din sectiunea de functionare pentru finantarea se	G	370300	373,328.70
Varsaminte din sectiunea de functionare	G	370400	373,328.70
<b>Subventii de la alte administratii</b>	<b>G</b>	<b>430000</b>	<b>11,466,700.00</b>
Subventii pentru instituti publice	G	430900	11,466,700.00
<b>Cheltuielile bugetelor locale</b>	<b>G</b>		<b>10,990,405.07</b>
<b>Cultura, recreere si religie</b>	<b>G</b>	<b>670000</b>	<b>10,990,405.07</b>
Servicii culturale	G	670300	10,990,405.07
Instituti publice de spectacole si concerte	G	670304	10,990,405.07
Cultura, recreere si religie	G	670000	10,990,405.07
<b>TITLUL I CHELTUIELI DE PERSONAL</b>	<b>G</b>	<b>67000010</b>	<b>7,479,112.00</b>
Salarii de baza	G	670000100101	5,651,407.00
Alte sporuri	G	670000100106	248,546.00
Fond pentru posturi ocupate prin cumul	G	670000100110	19,167.00
Indemnizatii de delegare	G	670000100113	19,402.00
Alte drepturi salariale in bani	G	670000100130	5,072.00
Contributii de asigurari sociale de stat	G	670000100301	1,111,895.00
Contributii de asigurari de somaj	G	670000100302	30,070.00
Contributii de asigurari sociale de sanatate	G	670000100303	308,062.00
Contributii de asigurari pentru accidente de munca si boli p	G	670000100304	22,698.00
Contributii pentru concedii si indemnizatii	G	670000100306	62,793.00
<b>TITLUL II BUNURI SI SERVICII</b>	<b>G</b>	<b>67000020</b>	<b>3,343,041.37</b>
Furnituri de birou	G	670000200101	15,208.48
Materiale pentru curatenie	G	670000200102	13,941.96
Incalzit, iluminat si forta motrica	G	670000200103	370,808.09
Apa, canal si salubritate	G	670000200104	21,576.00
Carburanti si lubrifianti	G	670000200105	15,000.00
Piese de schimb	G	670000200106	5,031.79
Transport	G	670000200107	6,990.46
Posta, telecomunicatii, radio, tv, internet	G	670000200108	72,709.09
Materiale si prestari de servicii cu caracter functional	G	670000200109	1,377,551.99
Alte bunuri si servicii pentru intretinere si functionare	G	670000200130	209,849.50
Reparatii curente	G	670000200200	131,400.23
Alte obiecte de inventar	G	670000200530	96,182.11
Deplasari interne, detasari, transferari	G	670000200601	33,079.87

**Contul de executie al bugetului local**

la data de: 29-SEP-17

Page 5 of 8

Sursa de finantare Venituri proprii si subventii

3519925 Municipiul Arad

An : 2017 Trezorerie Municipiul Arad

Venituri / Cheltuieli

	Sursa	Cod	Incasari/Plati
Deplasari in strainatate	G	670000200602	3,950.00
Carti, publicatii si materiale documentare	G	670000201100	2,129.40
Pregatire profesionala	G	670000201300	18,020.00
Protectia muncii	G	670000201400	1,960.00
Chirii	G	670000203004	52,753.02
Alte cheltuieli cu bunuri si servicii	G	670000203030	894,899.38
<b>TITLUL XIII ACTIVE NEFINANCIARE (71.01+71.02)</b>	<b>G</b>	<b>67000071</b>	<b>173,328.70</b>
Masini, echipamente si mijloace de transport	G	670000710102	128,681.69
Mobilier, aparatura birotica si alte active corporale	G	670000710103	9,091.60
Alte active fixe	G	670000710130	35,555.41
Titlul XIX Plati efectuate in anii precedenti si recuperate	G	67000085	- 5,077.00
Plati efectuate in anii precedenti si recuperate in anul cur	G	670000850101	- 5,077.00

Intocmit ,

Sef serviciu ,

## SITUATIA FLUXURILOR DE TREZORERIE

la data de 30.09.2017

Denumirea indicatorului	C ra	TOTAL	5310101	5310402	5x	5120102	5120402	5150102	5150202	5290902	5500102	5520000
I. Numerar din activitatea operationala	01	0	0	0	0	0	0	0	0	0	0	0
1. Incasari	02	4.264.195	720	73.941	4.189.534	442.417	412.332	395.006	631.671	2.290.061	18.047	0
2. Plati	03	4.779.319	720	73.937	4.704.662	417.830	405.988	376.619	1.191.924	2.290.126	22.175	0
3. Numerar net din activitatea operationala	04	-515.124	0	4	-515.128	24.587	6.344	18.387	-560.253	-65	-4.128	0
II. Numerar din activitatea de investitii	05	0	0	0	0	0	0	0	0	0	0	0
1. Incasari	06	0	0	0	0	0	0	0	0	0	0	0
2. Plati	07	0	0	0	0	0	0	0	0	0	0	0
3. Numerar net din activitatea de investitii	08	0	0	0	0	0	0	0	0	0	0	0
III. Numerar din activitatea de finantare	09	0	0	0	0	0	0	0	0	0	0	0
1. Incasari	10	23.226.908	0	0	23.226.908	13.458.491	9.768.417	0	0	0	0	0
2. Plati	11	23.172.429	0	0	23.172.429	13.458.486	9.713.943	0	0	0	0	0
3. Numerar net din activitatea de finantare	12	54.479	0	0	54.479	5	54.474	0	0	0	0	0
IV. Cresterea (des cresterea) neta de numerar si echivalent de numerar	13	-460.645	0	4	-460.649	24.592	60.818	18.387	-560.253	-65	-4.128	0
V. Numerar si echivalent de numerar la inceputul anului	14	1.321.089	0	0	1.321.089	664	615	37.761	1.144.306	65	137.678	0
Diferente de curs favorabile	15	1.593	0	4	1.589	0	70	0	1.519	0	0	0
3. Diferente de curs nefavorabile	16	56.636	0	8	56.628	0	55.777	0	851	0	0	0
Numerar si echivalent de numerar la sfirsitul anului	17	805.401	0	0	805.401	25.256	5.726	56.148	584.721	0	133.550	0

CONDUCATORUL INSTITUTIEI

GHEORGHE FALCA

DIRECTOR EXECUTIV,

CLAUDIA GROZAVU

SEF SERVICIU BUGET,

CHIMPIA STOICA

## SITUATIA FLUXURILOR DE TREZORERIE

la data de 30.09.2017

Denumirea indicatorului	Cod rand	TOTAL	5310101	5310402	5xx
I. Numerar din activitatea operationala	01	0	0	0	0
1. Incasari	02	4.264.195	720	73.941	4.189.534
2. Plati	03	4.779.319	720	73.937	4.704.662
3. Numerar net din activitatea operationala	04	-515.124	0	4	-515.128
II. Numerar din activitatea de investitii	05	0	0	0	0
1. Incasari	06	0	0	0	0
2. Plati	07	0	0	0	0
3. Numerar net din activitatea de investitii	08	0	0	0	0
III. Numerar din activitatea de finantare	09	0	0	0	0
1. Incasari	10	23.226.908	0	0	23.226.908
2. Plati	11	23.172.429	0	0	23.172.429
3. Numerar net din activitatea de finantare	12	54.479	0	0	54.479
IV. Cresterea (descresterea) neta de numerar si echivalent de numerar	13	-460.645	0	4	-460.649
V. Numerar si echivalent de numerar la inceputul anului	14	1.321.089	0	0	1.321.089
Diferente de curs favorabile	15	1.593	0	4	1.589
3. Diferente de curs nefavorabile	16	56.636	0	8	56.628
Numerar si echivalent de numerar la sfirsitul anului	17	805.401	0	0	805.401

DIRECTOR EXECUTIV,  
Claudia Grozavu



CONDUCĂTORUL INSTITUȚIEI,  
Gheorghe Falcă



ȘEF SERVICIUL BUGEȚ,  
Olimpia Stoica



## DISPONIBIL DIN MIJLOACE CU DESTINATIE SPECIALA

la data de.....

cpd 05

-lei-

DENUMIREA INDICATORILOR	Nr. rd.	Disponibil la inceputul anului	Incasari	Plati	Disponibil la sfarsitul perioadei
A	B	1	2	3	4=1+2-3
<b>TOTAL (rd.02 la 15)</b>	01	169.780	18.047	22.821	165.006
-Sume primite ca donatii si sponsorizari (ct. 5500101, ct. 5500102/analitice distincte)	02	31.456	0	0	31.456
-Garantii materiale retinute gestionarilor conform Legii nr.22/1969 (ct. 5500101, ct. 5500102/analitice distincte)	03	138.324	18.047	22.821	133.550
-Sume primite din fondurile de contrapartida constituite potrivit legii (ct. 5500101, ct. 5500102/analitice distincte)	04	0	0	0	0
-Paza absteasca comunală (ct. 5500101, ct. 5500102/analitice distincte)	05	0	0	0	0
-Disponibil din fonduri cu destinatie speciala reprezentand alocatia pentru nou-nascuti conform Legii 416/2001 (ct. 5500101, ct. 5500102/analitice distincte)	06	0	0	0	0
-Disponibil din fonduri cu destinatie speciala reprezentand sprijin producatorilor agricoli conform O.U.G.nr. 72/2003 (ct. 5500101, ct. 5500102/analitice distincte)	07	0	0	0	0
-Sume primite din credite externe contractate de stat pentru finantarea Programului de pietruire a drumurilor comunale (ct. 5500101, ct. 5500102/analitice distincte)	08	0	0	0	0
-Sume primite din fondul de tezaur	09	X	X	X	X
-Sume primite din rezultatul executiei bugetare din anii precedenti (ct. 5500101, ct. 5500102/analitic distinct)	10	0	0	0	0
Alte disponibilitati cu destinatie speciala (ct. 5500101, ct. 5500102/analitice distincte)	11	0	0	0	0
Disponibil din sume alocate din venituri din privatizare conform O.G. nr. 31/2007 (ct. 5500101, ct. 5500102/analitice distincte)	12	0	0	0	0
- Ajutor financiar in echivalent a 100 euro acordat cadrelor didactice din invatamantul preuniversitar (ct. 5500101, ct. 5500102/analitice distincte)	13	0	0	0	0

Disponibil din cofinanțarea de la bugetul de stat (ct. 5500101, ct. 5500102/analitice distincte)	14	0	0	0	0
Disponibil al instituțiilor publice finanțate integral de la bugetul local, din sume indisponibilizate pe baza de titluri executorii 5500101, ct. 5500102/analitice distincte)	15	0	0	0	0

eXpert Bugetar (c) Adl-Com SOFT 2017

CONDUCĂTORUL INSTITUȚIEI,  
Gheorghe Falcă



DIRECTOR EXECUTIV,  
Claudia Grozavu



ȘEF SERVICIUL BUGEȚ,  
Olimpia Stoica



**SITUATIA PLATILOR EFECTUATE SI A SUMELOR DECLARATE PENTRU COTA-PARTE AFERENTA  
CHELTUIELILOR FINANTATE DIN FEN POSTADERARE**

Denumirea programului cu finantare UE/alti donatori	Cod rand	Plati efectuate de la titlul 56 si 58	din care:		Sume in curs de solicitare la rambursare afereinte cheltuielilor efectuate in anul curent	Sume solicitate la rambursare afereinte cheltuielilor efectuate in anul curent	Sume solicitate la rambursare afereinte cheltuielilor efectuate in anul curent afiate in curs de autorizare	Sume rambursate afereinte cheltuielilor efectuate in anul curent	Sume neautorizate de autoritate de management afereinte cheltuielilor efectuate in anul curent	Prinfinantare dedusa din sumele solicitate la rambursare afereinte cheltuielilor efectuate in anul curent	Sume rezultate din nereguli afereinte cheltuielilor efectuate in anul curent si anii precedenti	din care:	
			Plati efectuate pentru cota-parte FEN (alineat 02)	Plati efectuate								Sume rezultate din nereguli afereinte cheltuielilor deduse din sumele solicitate la rambursare afereinte cheltuielilor efectuate in anul curent	Sume rezultate din nereguli afereinte cheltuielilor efectuate in anul curent
Alte facilitati si instrumente postaderare (56.16)	16	500	0	0	0	0	0	0	0	0	0	0	0
Programul de cooperare elvetiano-roman vizand reducerea disparitatilor economice si sociale din cadrul Uniunii Europene extinse (56.25)	21	17.683	14.014	0	0	0	0	0	0	0	0	0	0
Alte facilitati si instrumente postaderare (58.16)	31	22.099	12.626	0	0	0	0	0	0	0	0	0	0
<b>Total (cod 01 la 39.2)</b>	<b>40</b>	<b>40.282</b>	<b>26.640</b>	<b>0</b>	<b>0</b>	<b>0</b>	<b>0</b>	<b>0</b>	<b>0</b>	<b>0</b>	<b>0</b>	<b>0</b>	<b>0</b>

**DIRECTOR EXECUTIV,**  
Claudia Grozavu

**CONDUCĂTORUL INSTITUȚIEI,**  
Gheorghe Falcă

**ȘEF SERVICIUL BUGEȚ,**  
Olimpia Stoica




## SITUATIA PLATILOR EFECTUATE LA TITLUL 56

### PROECTE CU FINANTARE DIN FONDURI EXTERNE NERAMBURSABILE (FEN) POSTADERARE

Denumirea indicatorilor	Cod rand	01 - Buget de stat	02 - Buget local	03 - Bugetul asigurarilor sociale de stat	04 - Bugetul asigurarilor pentru somaj	05 - Bugetul fondului national unic de asigurari sociale de sanatate	15 - Bugetul institutiilor publice si activitatilor financiate integral din venituri proprii	08 - Bugetul fondurilor externe nerambursabile	06 - Bugetul creditelor externe	07 - Bugetul creditelor interne	77 - Bugetul institutiilor publice si activitatilor financiate integral din venituri sau partial din venituri proprii	77 - Bugetul institutiilor publice si activitatilor financiate integral din venituri proprii
1 Total plati (titlul VIII cod 56 + titlul X cod 56)	001	0	40.282	0	0	0	0	0	0	0	0	0
2 Total plati (titlul VIII cod 56 rd 3 la rd 10)	002	0	18.183	0	0	0	0	0	0	0	0	0
4 Bururi si servicii (titlul II)	004	0	643	0	0	0	0	0	0	0	0	0
10 Active nefinanciare (titlul XIII)	010	0	17.540	0	0	0	0	0	0	0	0	0
11 Total plati (titlul X cod 56)	011	0	22.069	0	0	0	0	0	0	0	0	0
12 Cheltuieli de personal (titlul I)	012	0	6.085	0	0	0	0	0	0	0	0	0
13 Bururi si servicii (titlul II)	013	0	16.014	0	0	0	0	0	0	0	0	0

CONDUCĂTORUL INSTITUȚIEI,  
Gheorghe Falcă

.....  


DIRECTOR EXECUTIV,  
Claudia Grozavu

.....  


ȘEF SERVICIUL BUGET,  
Olimpia Stoica

.....  


## SITUATIA PLATILOR EFECTUATE DIN BUGET CARE NU SUNT CHELTUIELI EFECTIVE

30 SEPTEMBRIE 2017

N	Denumirea si simbolul conturilor	Cod rand	Sold la inceputul anului	Sold la sfirsitul perioadei
1	Avansuri acordate furnizorilor (ct.232+234+409) - TOTAL (rd.02+03) din care:	01	0	0
	- din finantare bugetara (ct. 770)	02	0	0
	- din alte surse de finantare	03	0	0
2	Acreditiv deschise la dispozitia tertilor (ct 541) - TOTAL (rd.05+06) din care:	04	0	0
	- din finantare bugetara (ct. 770)	05	0	0
	- din alte surse de finantare	06	0	0
3	Disponibilitati la alti rezidenti, garantii depuse la furnizori (ct. 2678+461) - TOTAL (rd 08+09) din care:	07	11.622.061	11.950.325
	- din finantare bugetara (ct. 770)	08	4.882.256	5.177.606
	- din alte surse de finantare	09	6.739.805	6.772.719
4	Disponibilitati ale misiunilor diplomatice si ale altor reprezentante ale Romaniei in strainatate, mai putin dobanda incasata in cont (cont 5124) - TOTAL (rd 11+12) din care:	10	0	0
	- din finantare bugetara (ct. 770)	11	0	0
	- din alte surse de finantare	12	0	0
5	Avansuri de trezorerie acordate in valuta Misiunilor diplomatice si altor reprezentante ale Romaniei in strainate (contul 542) - TOTAL (rd 15+15) din care:	13	0	0
	- din finantare bugetara (ct. 770)	14	0	0
	- din alte surse de finantare	15	0	0
6	Alte disponibilitati provenite din finantare bugetara (ct. 770) aflate in conturi de disponibil in lei la trezorerie (ct. 5581+5591 + etc*) si in conturi de disponibil in lei si in valuta la institutii de credit din tara, mai putin dobanda incasata in cont (ct. 5121+5124+4483+559+...etc*) - TOTAL (rd 17+18) din care:	16	0	17.633
7	TOTAL (rd. 01+04+07+10+13+16)	17	11.622.061	11.967.958

DIRECTOR EXECUTIV,  
Claudia Grozavu

CONDUCĂTORUL INSTITUȚIEI, ...  
Gheorghe Falcă

ȘEF SERVICIUL BUGET,  
Olimpia Stojca

**SITUATIA UNOR INDICATORI REFERITORI LA PROTECTIA COPILULUI  
SI A PERSOANELOR CU HANDICAP LA DATA DE 30 septembrie 2017**

Denumire	Cod rd.	Numar
Copii aflati in familii substitutive	001	0
Copii protejati in:	002	0
Centre de plasament	003	0
Centre de primire a copilului in regim de urgenta	004	0
Centre maternale	005	0
Persoane cu handicap institutionalizate in unitati de protectie speciala a persoanelor cu handicap	006	0
Asistenti personali pentru persoanele cu handicap	007	386
Indemnizatii lunare acordate persoanelor cu handicap grav	008	991

**DIRECTOR EXECUTIV,  
Claudia Grozavu**

**CONDUCĂTORUL INSTITUȚIEI, ...  
Gheorghe Falcă**

**ȘEF SERVICIUL BUGEȚ,  
Olimpia Stoica**

## PLATI RESTANTE

### la data de 30 septembrie 2017

DENUMIREA INDICATORILOR	Nr. rand	Sold la inceputul perioadei	Sold la finele perioadei	
			TOTAL	din care: Aferent sumelor angajate cu prevederi bugetare
PLĂȚI RESTANTE-TOTAL, din care:	01	0	39.288	39.288
-sub 30 de zile	02	0	39.288	39.288
-peste 30 de zile	03	0	0	0
-peste 90 de zile	04	0	0	0
-peste 120 zile	05	0	0	0
-peste 1 an	06	0	0	0
PLĂȚI RESTANTE-TOTAL SECȚIUNEA DE FUNCȚIONARE, din care:	150	0	39.288	39.288
-sub 30 de zile	151	0	39.288	39.288
-peste 30 de zile	152	0	0	0
-peste 90 de zile	153	0	0	0
-peste 120 zile	154	0	0	0
-peste 1 an	155	0	0	0
Plăți restante către furnizori, creditorii din operații comerciale (ct.401, ct.403, 462) din care:	160	0	39.288	39.288
-sub 30 de zile	161	0	39.288	39.288
-peste 30 de zile	162	0	0	0
-peste 90 de zile din care:	163	0	0	0
-(ct.462)	164	0	0	0
-peste 120 zile	165	0	0	0
-peste 1 an	166	0	0	0
Plăți restante față de bugetul general consolidat din care:	170	0	0	0
-sub 30 de zile	171	0	0	0
-peste 30 de zile	172	0	0	0
-peste 90 de zile	173	0	0	0
-peste 120 zile	174	0	0	0
-peste 1 an	175	0	0	0
Plăți restante față de salariați (drepturi salariale), (ct.421, ct.423, ct.426, ct.4271, ct.4273 ct.4281) din care:240	240	0	0	0
-sub 30 de zile	241	0	0	0
-peste 30 de zile	242	0	0	0
-peste 90 de zile	243	0	0	0
-din care ct.(4271+4273)	244	0	0	0
-peste 120 zile	245	0	0	0
-peste 1 an	246	0	0	0
Plăți restante față de alte categorii de persoane, (ct.4273, ct.429, ct.438 ) din care:	250	0	0	0
-sub 30 de zile :	251	0	0	0
-peste 30 de zile :	252	0	0	0
-peste 90 de zile din care:	253	0	0	0
-ct.(4273)	254	0	0	0

DENUMIREA INDICATORILOR	Nr. rand	Sold la inceputul perioadei	Sold la finele perioadei	
			TOTAL	din care:
				Aferent sumelor angajate cu prevederi bugetare
-ct.(429)	255	0	0	0
-ct.(438)	256	0	0	0
-peste 120 zile	257	0	0	0
-peste 1 an	258	0	0	0
Imprumuturi nerambursate la scadență, (ct.1611, ct.1621, ct.1631, ct. 1651, ct.1671,ct.169, ct.5192, ct.5195, ct.5196, ct.5197,ct.5198) din care:	270	0	0	0
-sub 30 de zile	271	0	0	0
-peste 30 de zile	272	0	0	0
-peste 90 de zile	273	0	0	0
-peste 120 zile	274	0	0	0
-peste 1 an	275	0	0	0
Dobânzi restante, din care: (aferente celor de la rd.270), (ct.1681, ct.1682, ct. 1683, ct.1685, ct.1687, ct.5186) din care:	280	0	0	0
-sub 30 de zile	281	0	0	0
-peste 30 de zile	282	0	0	0
-peste 90 de zile	283	0	0	0
-peste 120 zile	284	0	0	0
-peste 1 an	285	0	0	0
Creditori bugetari (ct.467) din care:	290	0	0	0
-sub 30 de zile	291	0	0	0
-peste 30 de zile	292	0	0	0
-peste 90 de zile	293	0	0	0
-peste 120 zile	294	0	0	0
-peste 1 an	295	0	0	0
PLĂȚI RESTANTE-TOTAL SECȚIUNEA DEZVOLTARE din care:	300	0	0	0
-sub 30 de zile	301	0	0	0
-peste 30 de zile	302	0	0	0
-peste 90 de zile	303	0	0	0
-peste 120 zile	304	0	0	0
-peste 1 an	305	0	0	0
Plăți restante către furnizori, creditori din operații comerciale (ct.404, ct.405+462) din care:	310	0	0	0
-sub 30 de zile	311	0	0	0
-peste 30 de zile	312	0	0	0
-peste 90 de zile din care:	313	0	0	0
-(ct.462)	314	0	0	0
-peste 120 zile	315	0	0	0
-peste 1 an	316	0	0	0
Imprumuturi nerambursate la scadență, (ct.1611, ct.1621, ct.1631, ct. 1651, ct.1671,ct.169, ct.5192, ct.5195, ct.5196, ct.5197,ct.5198) din care:	320	0	0	0
-sub 30 de zile	321	0	0	0
-peste 30 de zile	322	0	0	0

DENUMIREA INDICATORILOR	Nr. rand	Sold la inceputul perioadei	Sold la finele perioadei	
			TOTAL	din care:
				Aferent sumelor angajate cu prevederi bugetare
-peste 90 de zile	323	0	0	0
-peste 120 zile	324	0	0	0
-peste 1 an	325	0	0	0
Dobânzi restante, din care: (aferele celor de la rd.320), (ct.1681, ct.1682, ct. 1683, ct.1685, ct.1687, ct.5186) din care:330	330	0	0	0
-sub 30 de zile	331	0	0	0
-peste 30 de zile	332	0	0	0
-peste 90 de zile	333	0	0	0
-peste 120 zile	334	0	0	0
-peste 1 an	335	0	0	0

**DIRECTOR EXECUTIV,**  
**Claudia Grozavu**

**CONDUCĂTORUL INSTITUȚIEI, ...**  
**Gheorghe Falcă**

**ȘEF SERVICIUL BUGET,**  
**Olimpia Stoica**

II.

## Sinteza plăților restante și arieratelor la data de 30.09.2017

- lei -

Nr. rd.	Explicație	Plăți restante		Plăți restante aferente programelor naționale		Plăți restante aferente fondurilor externe nerambursabile postaderare*****)		Plăți restante aferente fondurilor externe nerambursabile preaderare (sursa 08/D)	
		total**)	din care: arierate ***)	total	din care: arierate	total	din care: arierate	total	din care: arierate
	0	1	1.1	2	2.1	3	3.1	4	4.1
1	sold la finele lunii precedente	0	0	0	0	0	0	0	0
2	sold la finele perioadei	39.288	0	0	0	0	0	0	0
3	% diminuare arierate luna raportare ****) (rd3=1-rd2/rd1)	x		x	x	x	x	x	x

eXpert Bugetar (c) Adi-Com SOFT 2017

\*) Se completează cu următoarele coduri:

40 - pentru total plăți restante;

42 - pentru plăți restante din bugetele locale (secțiune funcționare, secțiune dezvoltare);

46 - pentru plăți restante din credite externe (secțiune dezvoltare);

47 - pentru plăți restante din credite interne (secțiune dezvoltare);

48 - pentru plăți restante din fonduri externe nerambursabile;

51 - pentru plăți restante ale instituțiilor publice finanțate integral din venituri proprii (secțiune funcționare, secțiune dezvoltare);

53 - pentru plăți restante ale instituțiilor publice finanțate parțial din venituri proprii (secțiune funcționare, secțiune dezvoltare);

54 - pentru plăți restante ale activităților finanțate integral din venituri proprii

\*\*) Sumele vor corespunde cu rd. 1 din anexa 30b.

\*\*\*) Sumele vor corespunde cu rd. 4 + 5 + 8 din anexa 30b.

\*\*\*\*) Rd. 3 se completează numai pentru cod 51. Pentru îndeplinirea condiției prevăzute la art. 49 alin. (13<sup>a</sup>) din Legea nr. 273/2006 privind finanțele publice locale, cu modificările și completările ulterioare, procentul calculat la rd. 3 coloana 1.1 trebuie să fie mai mare de 3%.

\*\*\*\*\*) Se vor cuprinde plățile restante care se suportă din bugetul local sau din bugetele instituțiilor publice finanțate integral sau parțial din venituri proprii, de subordonare locală, de la titlul de cheltuieli bugetare 58 "Proiecte cu finanțare din fonduri externe nerambursabile (FEN) postaderare" și titlul 58 "Proiecte cu finanțare din fonduri externe nerambursabile aferente cadrului financiar 2014- 2020" cu excepția celor de la sursa 08/D.

CONDUCĂTORUL INSTITUȚIEI,  
Gheorghe Falcă


DIRECTOR EXECUTIV,

Claudia Grozavu


ȘEF SERVICIUL BUCET,  
Olimpia Stolca




## PLATI RESTANTE

### la data de 30 septembrie 2017

DENUMIREA INDICATORILOR	Nr. rand	Sold la inceputul anului	Sold la finele perioadei	
			TOTAL	din care:
				Aferent sumelor angajate cu prevederi bugetare
PLĂȚI RESTANTE-TOTAL, din care:	01	0	39.288	39.288
-sub 30 de zile	02	0	39.288	39.288
-peste 30 de zile	03	0	0	0
-peste 90 de zile	04	0	0	0
-peste 120 zile	05	0	0	0
-peste 1 an	06	0	0	0
PLĂȚI RESTANTE-TOTAL SECȚIUNEA DE FUNCȚIONARE, din care:	150	0	39.288	39.288
-sub 30 de zile	151	0	39.288	39.288
-peste 30 de zile	152	0	0	0
-peste 90 de zile	153	0	0	0
-peste 120 zile	154	0	0	0
-peste 1 an	155	0	0	0
Plăți restante către furnizori, creditori din operații comerciale (ct.401, ct.403, 462) din care:	160	0	39.288	39.288
-sub 30 de zile	161	0	39.288	39.288
-peste 30 de zile	162	0	0	0
-peste 90 de zile din care:	163	0	0	0
-(ct.462)	164	0	0	0
-peste 120 zile	165	0	0	0
-peste 1 an	166	0	0	0
Plăți restante față de bugetul general consolidat din care:	170	0	0	0
-sub 30 de zile	171	0	0	0
-peste 30 de zile	172	0	0	0
-peste 90 de zile	173	0	0	0
-peste 120 zile	174	0	0	0
-peste 1 an	175	0	0	0
Plăți restante față de salariați (drepturi salariale), (ct.421, ct. 423, ct.426, ct.4271, ct.4273 ct.4281) din care:240	240	0	0	0
-sub 30 de zile	241	0	0	0
-peste 30 de zile	242	0	0	0
-peste 90 de zile	243	0	0	0
-din care ct.(4271+4273)	244	0	0	0
-peste 120 zile	245	0	0	0
-peste 1 an	246	0	0	0
Plăți restante față de alte categorii de persoane, (ct.4273, ct.429, ct.438 ) din care:	250	0	0	0
-sub 30 de zile :	251	0	0	0
-peste 30 de zile :	252	0	0	0
-peste 90 de zile din care:	253	0	0	0
-ct.(4273)	254	0	0	0

DENUMIREA INDICATORILOR	Nr. rand	Sold la inceputul anului	Sold la finele perioadei	
			TOTAL	din care:
				Aferent sumelor angajate cu prevederi bugetare
-ct.(429)	255	0	0	0
-ct.(438)	256	0	0	0
-peste 120 zile	257	0	0	0
-peste 1 an	258	0	0	0
Imprumuturi nerambursate la scadență, (ct.1611, ct.1621, ct.1631, ct. 1651, ct.1671,ct.169, ct.5192, ct.5195, ct.5196, ct.5197,ct.5198) din care:	270	0	0	0
-sub 30 de zile	271	0	0	0
-peste 30 de zile	272	0	0	0
-peste 90 de zile	273	0	0	0
-peste 120 zile	274	0	0	0
-peste 1 an	275	0	0	0
Dobânzi restante, din care: (aferele celor de la rd.270), (ct.1681, ct.1682, ct. 1683, ct.1685, ct.1687, ct.5186) din care:	280	0	0	0
-sub 30 de zile	281	0	0	0
-peste 30 de zile	282	0	0	0
-peste 90 de zile	283	0	0	0
-peste 120 zile	284	0	0	0
-peste 1 an	285	0	0	0
Creditori bugetari (ct.467) din care:	290	0	0	0
-sub 30 de zile	291	0	0	0
-peste 30 de zile	292	0	0	0
-peste 90 de zile	293	0	0	0
-peste 120 zile	294	0	0	0
-peste 1 an	295	0	0	0
PLĂȚI RESTANTE-TOTAL SECȚIUNEA DEZVOLTARE din care:	300	0	0	0
-sub 30 de zile	301	0	0	0
-peste 30 de zile	302	0	0	0
-peste 90 de zile	303	0	0	0
-peste 120 zile	304	0	0	0
-peste 1 an	305	0	0	0
Plăți restante către furnizori, creditori din operații comerciale (ct.404, ct.405+462) din care:	310	0	0	0
-sub 30 de zile	311	0	0	0
-peste 30 de zile	312	0	0	0
-peste 90 de zile din care:	313	0	0	0
-(ct.462)	314	0	0	0
-peste 120 zile	315	0	0	0
-peste 1 an	316	0	0	0
Imprumuturi nerambursate la scadență, (ct.1611, ct.1621, ct.1631, ct. 1651, ct.1671,ct.169, ct.5192, ct.5195, ct.5196, ct.5197,ct.5198) din care:	320	0	0	0
-sub 30 de zile	321	0	0	0
-peste 30 de zile	322	0	0	0

DENUMIREA INDICATORILOR	Nr. rand	Sold la inceputul anului	Sold la finele perioadei	
			TOTAL	din care:
				Aferent sumelor angajate cu prevederi bugetare
-peste 90 de zile	323	0	0	0
-peste 120 zile	324	0	0	0
-peste 1 an	325	0	0	0
Dobânzi restante, din care: (aferente celor de la rd.320), (ct.1681, ct.1682, ct. 1683, ct.1685, ct.1687, ct.5186) din care:330	330	0	0	0
-sub 30 de zile	331	0	0	0
-peste 30 de zile	332	0	0	0
-peste 90 de zile	333	0	0	0
-peste 120 zile	334	0	0	0
-peste 1 an	335	0	0	0

DIRECTOR EXECUTIV,  
Claudia Grozavu

CONDUCĂTORUL INSTITUȚIEI, ...  
Gheorghe Falcă

ȘEF SERVICIUL BUGET,  
Olimpia Stoica

II.

## Sinteza plăților restante și arieratelor la data de 30.09.2017 .....

- lei -

Nr. rd.	Explicație	Plăți restante		Plăți restante aferente programelor naționale		Plăți restante aferente fondurilor externe nerambursabile postaderare*****)		Plăți restante aferente fondurilor externe nerambursabile preaderare (sursa 08/D)	
		total**)	din care: aierate ***)	total	din care: aierate	total	din care: aierate	total	din care: aierate
	0	1	1.1	2	2.1	3	3.1	4	4.1
1	sold la finele lunii precedente	0	0	0	0	0	0	0	0
2	sold la finele perioadei	39.288	0	0	0	0	0	0	0
3	% diminuare arierate luna raportare ****) (rd3=1-rd2/rd1)	x		x	x	x	x	x	x

eXpert Bugetar (c) Adi-Com SOFT 2017

\*) Se completează cu următoarele coduri:

40 - pentru total plăți restante;

42 - pentru plăți restante din bugetele locale (secțiune funcționare, secțiune dezvoltare);

46 - pentru plăți restante din credite externe (secțiune dezvoltare);

47 - pentru plăți restante din credite interne (secțiune dezvoltare);

48 - pentru plăți restante din fonduri externe nerambursabile;

51 - pentru plăți restante ale instituțiilor publice finanțate integral din venituri proprii (secțiune funcționare, secțiune dezvoltare);

53 - pentru plăți restante ale instituțiilor publice finanțate parțial din venituri proprii (secțiune funcționare, secțiune dezvoltare);

54 - pentru plăți restante ale activităților finanțate integral din venituri proprii

\*\*) Sumele vor corespunde cu rd. 1 din anexa 30b.

\*\*\*) Sumele vor corespunde cu rd. 4 + 5 + 6 din anexa 30b.

\*\*\*\*) Rd. 3 se completează numai pentru cod 51. Pentru îndeplinirea condiției prevăzute la art. 49 alin. (13<sup>a</sup>) din Legea nr. 273/2006 privind finanțele publice locale, cu modificările și completările ulterioare, procentul calculat la rd. 3 coloana 1.1 trebuie să fie mai mare de 3%.

\*\*\*\*\*) Se vor cuprinde plățile restante care se suportă din bugetul local sau din bugetele instituțiilor publice finanțate integral sau parțial din venituri proprii, de subordonare locală, de la titlul de cheltuieli bugetare 58 "Proiecte cu finanțare din fonduri externe nerambursabile (FEN) postaderare" și titlul 58 "Proiecte cu finanțare din fonduri externe nerambursabile aferente cadrului financiar 2014- 2020" cu excepția celor de la sursa 08/D.

CONDUCĂTORUL INSTITUȚIEI,  
Gheorghe Falcă

DIRECTOR EXECUTIV,  
Claudia Grozavu

ȘEF SERVICIUL BUGEȚ,  
Olimpia Stoica


**SITUAȚIA ACTIVELOR ȘI DATORIILOR FINANCIARE ALE INSTITUȚIILOR PUBLICE  
DIN ADMINISTRAȚIA LOCALĂ la data de 30.09.2017**

cod 18		lei		
Nr. rand	DENUMIREA INDICATORILOR	Cod rând	Sold la începutul anului	Sold la sfârșitul perioadei
A	B	C	1	2
	<b>ACTIVE FINANCIARE</b>	1	X	X
		X	X	X
A	<b>NUMERAR SI DEPOZITE, din care:</b>	2	X	X
A1	<b>Numerar</b>	3	X	X
	Numerar în lei în casieria instituțiilor publice locale și ale instituțiilor publice de subordonare locală, (ct.5310101)	4	0	298.061
	Disponibilități în lei ale instituțiilor publice locale și ale instituțiilor publice de subordonare locală, la trezorerii (ct.5100000+ct.5120101+ct.5120501+ct.5150101+ct.5150103+ct.5150500+ct.5150600+ct.5160101+ct.5160301+ct.5160302+ct.5170101+ct.5170301+ct.5170302+ct.5210100+ct.5210300+ct.5280000+ct.5290201+ct.5290301+ct.5290400+ct.5290901+ct.5500101+ct.5520000+ct.5550101+ct.5570101+ct.5580101+ct.5580201+ct.5600101+ct.5600300+ct.5610101+ ct.5610300+ct.5620101+ct.5620300-ct.7700000), din care :	5	150.205.197	245.251.514
	Disponibilități în lei din împrumuturi interne și externe contractate de autoritățile administrației publice locale (ct.5160101)	5.1	0	0
	Fonduri externe nerambursabile preaderare	6	0	0
	Fonduri externe nerambursabile postaderare	7	0	0
	<b>Total (în baze cash) (rd.04+05)</b>	8	150.205.197	245.549.575
	Dobânzi de încasat aferente disponibilităților instituțiilor publice locale și ale instituțiilor publice de subordonare locală la trezorerii/disponibilităților din excedentele cumulate ale bugetelor locale și ale instituțiilor de subordonare locală (ct.5180701)	9	0	0
	<b>Total (în baze accrual) (rd.08+09)</b>	10	150.205.197	245.549.575
	Excedentele cumulate ale bugetelor locale (ct.5210300)	11	X	X
	<i>Disponibil din fondul de rulment</i>	12	X	X
	<b>Total (în baze cash) (rd.11)</b>	13	X	X
	Dobânzi de încasat aferente disponibilităților din excedentele cumulate ale bugetelor locale și ale instituțiilor de subordonare locală (ct.5180701)	14	X	X
	<b>Total (în baze accrual) (rd.13+14)</b>	15	X	X
	<i>Depozite constituite din fondul de rulment</i>	16	X	X
	<i>Dobânzi de încasat aferente depozitelor din fondul de rulment al instituțiilor publice locale</i>	17	X	X
	<b>Total (în baze accrual)(rd.16+17)</b>	18	X	X
	Depozite ale instituțiilor publice (ct.5150301+ct.5600401+ct.5620401)	19	0	0
	Dobânzi de încasat aferente depozitelor instituțiilor publice locale și ale instituțiilor de subordonare locală la trezorerie (ct.5180701)	20	0	0
	<b>Total (în baze accrual)(rd.19+20)</b>	21	0	0
	Avansuri de trezorerie, acordate în lei (ct. 5420100)	22	0	1.224
	Alte valori (ct.5320100+ct.5320200+ct.5320300+ct.5320400+ct.5320500+ct.5320600+ct. 5320800)		1.668.052	1.463.798

<b>A2</b>	<b>Depozite transferabile (Disponibilități în conturi curente și de depozit), din care:</b>	<b>30</b>	<b>X</b>	<b>X</b>
	<b>-Disponibilități la instituții de credit rezidente</b>	<b>31</b>	<b>X</b>	<b>X</b>
	Disponibilități ale instituțiilor publice locale și ale instituțiilor de subordonare locală la instituțiile de credit rezidente (ct.5110101+ct.5110102+ct.5120102+ct.5120402+ct.5120502+ct.5150102+ct.5150202+ct.5160102+ct.5160202+ct.5170102+ct.5170202+ct.5290202+ct.5290302+ct.5290902+ct.5500102+ct.5550102+ct.5550202+ct.5570202+ct.5580102+ct.5580302+ct.5600102+ct.5600103+ct.5610102+ct.5610103+ct.5620102+ct.5620103), din care :	<b>32</b>	<b>1.321.089</b>	<b>805.401</b>
	Fonduri externe nerambursabile preaderare	<b>33</b>	<b>1.182.067</b>	<b>640.869</b>
	Fonduri externe nerambursabile postaderare	<b>34</b>	<b>0</b>	<b>0</b>
	Numerar în valută în casieria instituțiilor publice, (ct.5310402)	<b>35</b>	<b>0</b>	<b>0</b>
	<b>Total (în baze cash) (rd.32+35)</b>	<b>36</b>	<b>1.321.089</b>	<b>805.401</b>
	Dobânzi de încasat aferente disponibilităților instituțiilor publice locale și ale instituțiilor de subordonare locală la instituțiile de credit rezidente (ct.5180702)	<b>37</b>	<b>0</b>	<b>0</b>
	<b>Total ( în baze accrual) ( rd.36+37)</b>	<b>38</b>	<b>1.321.089</b>	<b>805.401</b>
	Depozite ale instituțiilor publice la instituțiile de credit rezidente (ct.5150302 + ct.5600402+ct.5620402)	<b>39</b>	<b>0</b>	<b>0</b>
	Dobânzi de încasat aferente depozitelor instituțiilor publice locale și ale instituțiilor de subordonare locală la instituțiile de credit rezidente (ct.5180702)	<b>40</b>	<b>0</b>	<b>0</b>
	<b>Total ( în baze accrual) ( rd.39+40)</b>	<b>41</b>	<b>0</b>	<b>0</b>
	Acreditiv în lei ale instituțiilor locale și ale ale instituțiilor de subordonare locală la instituțiile de credit rezidente (ct.5410102 )	<b>42</b>	<b>0</b>	<b>0</b>
	Acreditiv în valută ale instituțiilor locale și ale instituțiilor de subordonare locală la instituțiile de credit rezidente (ct.5410202)	<b>43</b>	<b>0</b>	<b>0</b>
	<b>-disponibilități la alți rezidenți</b>	<b>50</b>	<b>X</b>	<b>X</b>
	Disponibilități ale instituțiilor publice aflate la alți rezidenți (terți) (ct.4610109+ct.4610209+ct.2670108+ ct.2670208)	<b>51</b>	<b>11.622.061</b>	<b>11.950.325</b>
	<b>Total (în baze cash)( rd.51)</b>	<b>52</b>	<b>11.622.061</b>	<b>11.950.325</b>
<b>A.3</b>	<b>Alte disponibilități</b>	<b>60</b>	<b>X</b>	<b>X</b>
	<b>-disponibilități la instituții de credit din străinătate</b>	<b>61</b>	<b>X</b>	<b>X</b>
	Disponibilități ale reprezentanțelor din străinătate ( ct.5120402)	<b>62</b>	<b>0</b>	<b>0</b>
	Dobânzi de încasat aferente disponibilităților, reprezentanțelor din străinătate (ct.5180702)	<b>63</b>	<b>0</b>	<b>0</b>
	<b>Total (în baze accrual) (rd.62+63)</b>	<b>64</b>	<b>0</b>	<b>0</b>
	Avansuri de trezorerie, acordate (ct.5420200)	<b>65</b>	<b>0</b>	<b>0</b>
	Acreditiv la instituții de credit în străinătate (ct.5410202)	<b>66</b>	<b>0</b>	<b>0</b>
<b>B</b>	<b>TITLURI, ALTELE DECAT ACȚIUNI, din care:</b>	<b>70</b>	<b>X</b>	<b>X</b>
	Titluri, altele decât acțiuni, exclusiv produsele financiare derivate	<b>71</b>	<b>X</b>	<b>X</b>
<b>B.1</b>	<b>Titluri pe termen scurt, altele decât acțiuni și produse financiare derivate (deținute de către administrația locală și de instituțiile de subordonare locală)</b>	<b>72</b>	<b>X</b>	<b>X</b>
	Titluri pe termen scurt, altele decât acțiuni și produse financiare derivate deținute de către administrația locală și de instituțiile de subordonare locală. Total (rd.74+rd.75+rd.76+rd.77), din care emise de:	<b>73</b>	<b>0</b>	<b>0</b>
	-Banca centrală (S.121)	<b>74</b>	<b>0</b>	<b>0</b>
	-Societăți care accepta depozite, exclusiv banca centrală (S.122)	<b>75</b>	<b>0</b>	<b>0</b>
	-Alți rezidenți (Alți intermediari financiari, exclusiv societățile de asigurare și fondurile de pensii, Auxiliari financiari, Societăți de asigurare, Fondurile de pensii) (S.125, S.126, S.128, S.129)	<b>76</b>	<b>0</b>	<b>0</b>
	-Nerezidenți (State membre și instituții și organisme ale Uniunii Europene, State nonmembre și organizații internaționale nerezidente ale Uniunii Europene ) (S.21, S.22)	<b>77</b>	<b>0</b>	<b>0</b>
<b>I</b>	<b>Total (la valoare nominala) (rd. 73)</b>	<b>78</b>	<b>0</b>	<b>0</b>

<b>B.2</b>	<b>Titluri pe termen lung, altele decât acțiuni și produse financiare derivate</b>	<b>85</b>	<b>X</b>	<b>X</b>
	Titluri pe termen lung, altele decât acțiuni și produse financiare derivate deținute de către administrația locală (instituțiile locale) și instituțiile de subordonare locală. Total (rd.87+rd.88+rd.89+rd.90), din care emise de:	86	0	0
	-Banca centrală (S.121)	87	0	0
	-Societăți care accepta depozite, exclusiv banca centrală (S.122)	88	0	0
	-Alți rezidenți (Alți intermediari financiari, exclusiv societățile de asigurare și fondurile de pensii, Auxiliari financiari, Societăți de asigurare, Fondurile de pensii) (S.125, S.126, S.128, S.129)	89	0	0
	-Nerezidenți (State membre și instituții și organisme ale Uniunii Europene, State nonmembre și organizații internaționale nerezidente ale Uniunii Europene) (S.21, S.22)	90	0	0
	Obligațiuni și alte titluri deținute în contul creanțelor bugetare (ct.2650000 - ct.2960200). Total (rd.92+rd.93+rd.94+rd.95+rd.96), din care emise de:	91	0	0
	-Banca centrală (S.121)	92	0	0
	-Societăți care accepta depozite, exclusiv banca centrală (S.122)	93	0	0
	-Alți rezidenți (Alți intermediari financiari, exclusiv societățile de asigurare și fondurile de pensii, Auxiliari financiari, Societăți de asigurare, Fondurile de pensii) (S.125, S.126, S.128, S.129)	94	0	0
	-Nerezidenți (State membre și instituții și organisme ale Uniunii Europene, State nonmembre și organizații internaționale nerezidente ale Uniunii Europene) (S.21, S.22)	95	0	0
	-Societăți nefinanciare (S.11)	96	0	0
<b>I</b>	<b>Total ( rd.86+91)</b>	<b>97</b>	<b>0</b>	<b>0</b>
<b>C</b>	<b>CREDITE ACORDATE, din care:</b>	<b>110</b>	<b>X</b>	<b>X</b>
<b>C1</b>	<b>Credite pe termen scurt - acordate</b>	<b>111</b>	<b>X</b>	<b>X</b>
	Credite pe termen scurt acordate din bugetul local instituțiilor de subordonare locală, (ct.4680102) (S.1313)	112	0	0
<b>D</b>	<b>ACTIUNI SI ALTE PARTICIPATII</b>	<b>120</b>	<b>X</b>	<b>X</b>
	<b>Acțiuni și alte titluri, exclusiv acțiuni ale organismelor de plasament colectiv</b>	<b>121</b>	<b>X</b>	<b>X</b>
<b>D.1</b>	<b>Acțiuni cotate (se includ și acțiunile deținute de instituțiile publice locale provenite din conversia creanțelor bugetare în acțiuni)</b>	<b>122</b>	<b>X</b>	<b>X</b>
	Acțiuni cotate deținute de autoritățile locale la societăți nefinanciare (ct.2600100 - ct.2960101) (S.11)	123	0	0
	Acțiuni cotate deținute de autoritățile locale la societăți care accepta depozite, exclusiv banca centrală (ct.2600100 - ct.2960101) (S.122)	124	0	0
	Acțiuni cotate deținute de autoritățile locale la societăți de asigurări rezidente (Societăți de asigurare, Fondurile de pensii) (ct.2600100- ct.2960101) (S.128, S.129)	125	0	0
	<b>Total (la val. ctb. netă = la valoarea de intrare mai puțin ajustările cumulate pentru pierderea de valoare) (rd.123+124+125)</b>	<b>126</b>	<b>0</b>	<b>0</b>
<b>D.2</b>	<b>Acțiuni necotate (se includ și acțiunile deținute de instituțiile publice locale provenite din conversia creanțelor bugetare în acțiuni)</b>	<b>130</b>	<b>X</b>	<b>X</b>
	Acțiuni necotate deținute de autoritățile locale la societăți nefinanciare (ct.2600200 - ct.2960102) (S.11)	131	44.917.879	44.917.879
	Acțiuni necotate deținute de autoritățile locale la societăți care accepta depozite, exclusiv banca centrală (ct.2600200 - ct.2960102) (S.122)	132	0	0
	Acțiuni necotate deținute de autoritățile locale la societăți de asigurări rezidente (Societăți de asigurare, Fondurile de pensii) (ct.2600200 - ct.2960102) (S.128, S.129)	133	0	0
	<b>Total (la valoarea contabilă netă (la valoarea de intrare mai puțin ajustările cumulate pentru pierderea de valoare) (rd.131+132+133)</b>	<b>134</b>	<b>44.917.879</b>	<b>44.917.879</b>
<b>D.3</b>	<b>Alte participații</b>	<b>140</b>	<b>X</b>	<b>X</b>
	Participațiile autorităților locale la alte societăți care nu sunt organizate pe acțiuni (regii autonome, srl, comandită, etc.) (ct.2600300 - ct. 2960103)	141	0	0
	<b>Total (la valoarea de intrare mai puțin ajustările cumulate pentru pierderea de valoare)(rd.141)</b>	<b>142</b>	<b>0</b>	<b>0</b>
<b>E</b>	<b>ALTE CONTURI DE PRIMIT</b>	<b>155</b>	<b>X</b>	<b>X</b>

<b>E.1</b>	<b>Credite comerciale și avansuri acordate</b>	<b>156</b>	<b>X</b>	<b>X</b>
	Creanțe comerciale necurente legate de livrări de bunuri și servicii de către autoritățile locale sau de instituții subordonate acestora (ct.4110201+ct.4110208+ct.4130200+ct.4610201 - ct.4910200 - ct.4960200) Total (rd.158+159+160+164), din care:	157	37.644	3.234.287
	-de la populație (gospodăriile populației) (S.14)	158	0	0
	-de la societăți nefinanciare (S.11),	159	37.644	3.234.287
	-de la instituțiile publice, din care: (rd.161+162+163)	160	0	0
	- Administrația centrală (exclusiv fondurile de securitate socială) (S.1311)	161	0	0
	- Administrația locală (exclusiv fondurile de securitate socială) (S.1313)	162	0	0
	- Fonduri de securitate socială (S.1314)	163	0	0
	-de la nerezidenți (S21,S22)	164	0	0
	Creanțe comerciale curente legate de livrări de bunuri și servicii de către autoritățile locale sau de instituții subordonate acestora (ct.2320000+ct.2340000+ct.4090101+ct.4090102+ct.4110101+ ct.4110108+ ct.4130100+ct.4180000+ct.4610101 - ct.4910100 - ct.4960100). Total (rd.166+167+168+172), din care de la :	165	3.218.201	3.595.105
	- de la gospodăriile populației (S.14)	166	2.191.044	2.528.839
	- de la societăți nefinanciare (S.11),	167	1.027.157	1.066.266
	-de la instituțiile publice, din care: (rd.169+170+171)	168	0	0
	- Administrația centrală (exclusiv fondurile de securitate socială) (S.1311)	169	0	0
	- Administrația locală (exclusiv fondurile de securitate socială) (S.1313)	170	0	0
	- Fonduri de securitate socială (S.1314)	171	0	0
	-din care:creanțele unităților sanitare cu paturi față de Casele de Sănătate	171.1	0	0
	-de la nerezidenți (State membre și instituții și organisme ale Uniunii Europene, State nonmembre și organizații internaționale nerezidente ale Uniunii Europene ) (S.21, S.22)	172	0	0
<b>E.2</b>	<b>Alte conturi de primit, exclusiv creditele comerciale și avansurile</b>	<b>175</b>	<b>X</b>	<b>X</b>
	Creanțe ale bugetului local (ct.4640000 -ct. 4970000). Total (rd.177+178+179+183), din care:	176	28.319.597	42.161.047
	-de la gospodăriile populației (S.14)	177	21.686.976	25.517.808
	-de la societăți nefinanciare (S.11),	178	6.632.621	16.643.239
	-de la instituțiile publice, din care: (rd.180+181+182)	179	0	0
	- Administrația centrală (exclusiv fondurile de securitate socială) (S.1311)	180	0	0
	- Administrația locală (exclusiv fondurile de securitate socială) (S.1313)	181	0	0
	- Fonduri de securitate socială (S.1314)	182	0	0
	-de la nerezidenți (State membre și instituții și organisme ale Uniunii Europene, State nonmembre și organizații internaționale nerezidente ale Uniunii Europene ) (S.21, S.22)	183	0	0
	Creanțe ale fondului de risc (ct.4610109+ct.4610209)	184	0	0
	Total creanțe (rd.176+184)	185	28.319.597	42.161.047
	Creanțe din operațiuni cu fonduri externe nerambursabile de la Comisia Europeană / alți donatori	190	0	0
	Sume de primit de la Autoritățile de Certificare / Autoritățile de Management /Agențiile de Plăți - FONDURI EXTERNE NERAMBURSABILE POSTADERARE (ct.4580301)	191	36.833	57.564
	Sume de primit de la Autoritățile de Certificare/ Autoritățile de Management / Agențiile de Plăți - FONDURI DE LA BUGET (ct.4580302)	192	0	0
	Sume solicitate la rambursare aferente fondurilor externe nerambursabile postaderare în curs de virare la buget (ct.8077000)	193	0	0
	Sume de primit de la Comisia Europeană/alți donatori reprezentând venituri ale bugetului general consolidat -FONDURI EXTERNE NERAMBURSABILE POSTADERARE (ct.4500504+ct.4500505). Total, din care: (rd.195+196)	194	73.473	100.113



	Sume de primit de la Comisia Europeană/alți donatori reprezentând venituri ale bugetului general consolidat- buget local- FONDURI EXTERNE NERAMBURSABILE POSTADERARE (ct.4500504)	195	73.473	100.113
	Sume de primit de la Comisia Europeană/alți donatori reprezentând venituri ale bugetului general consolidat- instituții publice finanțate din venituri proprii/venituri proprii și subvenții - FONDURI EXTERNE NERAMBURSABILE POSTADERARE (ct.4500505)	196	0	0
	<b>DATORII FINANCIARE</b>	<b>200</b>	<b>X</b>	<b>X</b>
<b>A</b>	<b>NUMERAR SI DEPOZITE, din care:</b>	<b>201</b>	<b>X</b>	<b>X</b>
<b>A.2</b>	<b>Alte depozite</b>	<b>202</b>	<b>X</b>	<b>X</b>
	Sume datorate terților reprezentând garanții și cauțiuni aflate în conturile instituțiilor publice (ct.4280101+ct.4280201+ct.4620109+ct.4620209) Total	203	529.269	1.413.252
	(rd.204+205+206), din care :			
	- salariaților (gospodăriile populației) (S.143)	204	502.727	1.392.278
	- societăți nefinanciare (S.11)	205	26.542	20.974
	- instituțiilor publice, din care: (rd.207+208+209)	206	0	0
	- Administrația centrală (exclusiv fondurile de securitate socială) (S.1311)	207	0	0
	- Administrația locală (exclusiv fondurile de securitate socială) (S.1313)	208	0	0
	- Fonduri de securitate socială (S.1314)	209	0	0
<b>B.</b>	<b>ÎMPRUMUTURI PE BAZĂ DE TITLURI, ALTELE DECÂT ACȚIUNI</b>	<b>220</b>	<b>X</b>	<b>X</b>
<b>B.1</b>	<b>ÎMPRUMUTURI PE BAZĂ DE TITLURI pe termen scurt altele decât acțiuni și produse financiare derivate)</b>	<b>221</b>	<b>X</b>	<b>X</b>
	Împrumuturi pe bază de titluri pe termen scurt altele decât acțiuni și produse financiare derivate emise de către administrația locală și de instituțiile de subordonare locală (ct.5190109+ ct.1610100) Total	222	0	0
	(rd.223+224+225+226), din care achiziționate de:			
	-Banca centrală (S.121)	223	0	0
	-Societăți care accepta depozite, exclusiv banca centrală (S.122)	224	0	0
	-Alți rezidenți (Alți intermediari financiari, exclusiv societățile de asigurare și fondurile de pensii, Auxiliari financiari, Societăți de asigurare, Fondurile de pensii) (S.125, S.126, S.128, S.129)	225	0	0
	-Nerezidenți (State membre și instituții și organisme ale Uniunii Europene, State nonmembre și organizații internaționale nerezidente ale Uniunii Europene) (S.21, S.22)	226	0	0
<b>I</b>	<b>Total (la valoare nominală) rd.222</b>	<b>227</b>	<b>0</b>	<b>0</b>
	Dobânzi de plătit pentru împrumuturi pe bază de titluri pe termen scurt, altele decât acțiuni și produse financiare derivate (ct.1680100+ct.5180604)	228	0	0
	<b>Total (în baze accrual)(rd.227+228)</b>	<b>229</b>	<b>0</b>	<b>0</b>
<b>B.2</b>	<b>ÎMPRUMUTURI PE BAZĂ DE TITLURI pe termen lung, altele decât acțiuni și produse financiare derivate)</b>	<b>240</b>	<b>X</b>	<b>X</b>
	Împrumuturi pe bază de titluri pe termen lung altele decât acțiuni și produse financiare derivate emise de către administrația locală și de instituțiile de subordonare locală (ct.1610200 - ct.1690200). Total	241	0	0
	(rd.242+243+244+245), din care achiziționate de:			
	-Banca centrală (S.121)	242	0	0
	-Societăți care accepta depozite, exclusiv banca centrală (S.122)	243	0	0
	-Alți rezidenți (Alți intermediari financiari, exclusiv societățile de asigurare și fondurile de pensii, Auxiliari financiari, Societăți de asigurare, Fondurile de pensii) (S.125, S.126, S.128, S.129)	244	0	0
	-Nerezidenți (State membre și instituții și organisme ale Uniunii Europene, State nonmembre și organizații internaționale nerezidente ale Uniunii Europene) (S.21, S.22)	245	0	0
<b>I</b>	<b>Total (la valoare nominală) (rd.241)</b>	<b>246</b>	<b>0</b>	<b>0</b>
	Dobânzi de plătit pentru împrumuturi pe bază de titluri pe termen lung, altele decât acțiuni și produse financiare derivate (ct.1680100)	247	X	X
	<b>Total (în baze accrual) (rd.246+247)</b>	<b>248</b>	<b>X</b>	<b>X</b>
<b>C.</b>	<b>CREDITE PRIMITE, din care:</b>	<b>260</b>	<b>X</b>	<b>X</b>
<b>C.1</b>	<b>Credite pe termen scurt primite</b>	<b>261</b>	<b>X</b>	<b>X</b>

Credite pe termen scurt contractate de autoritățile locale și instituții din subordinea acestora (ct.1620100+ct.1630100+ct.1670101+ct.1670103+ct.1670109+ ct.5190101+ ct.5190102+ ct.5190106+ ct.5190180+ ct.5190190) Total (rd.263+264+265+265.1), din care acordate de:	262	145.863	5.231.894
-Societăți care accepta depozite, exclusiv banca centrală (S.122)	263	0	0
-Alți rezidenți (Alți intermediari financiari, exclusiv societățile de asigurare și fondurile de pensii, Auxiliari financiari, Societăți de asigurare, Fondurile de pensii) (S.125, S.126, S.128, S.129)	264	0	0
-Nerezidenți (State membre și instituții și organisme ale Uniunii Europene, State nonmembre și organizații internaționale nerezidente ale Uniunii Europene ) (S.21, S.22)	265	145.863	5.231.894
Credite pe termen scurt primite din venituri din privatizare, de către instituțiile publice din administrația locală (ct.1620100+ct.1670103+ct.5190102+ ct.5190180) (S.1311)	265.1	0	0
Credite pe termen scurt primite din contul curent general al trezoreriei statului de către instituțiile publice din administrația locală (ct.5190108+ct.1670102) (S.1311)	266	0	0
Credite pe termen scurt primite din bugetul local, de către instituțiile publice de subordonare locală, (ct.5190105) (S.1311)	267	0	0
Sume primite din excedentul anului precedent pentru acoperirea golurilor temporare de casă și pentru finanțarea cheltuielilor secțiunii de dezvoltare (ct.5190107+ct.5190190)	267.1	0	20.734.731
<b>Total (in baze cash)(rd.262+266+267+267.1)</b>	<b>268</b>	<b>145.863</b>	<b>25.966.625</b>
Dobânzi de plătit aferente creditelor pe termen scurt contractate de instituțiile publice din administrația locală (ct.1680200+ct.1680300+ct.1680701+ct.1680703+ct.1680709+ct.5180606+ct.5180608+ct.5180609). Total (rd.270+271+272+272.1), din care acordate de:	269	0	0
-Societăți care acceptă depozite, exclusiv banca centrală (S.122)	270	0	0
-Alți rezidenți (Alți intermediari financiari, exclusiv societățile de asigurare și fondurile de pensii, Auxiliari financiari, Societăți de asigurare, Fondurile de pensii) (S.125, S.126, S.128, S.129)	271	0	0
-Nerezidenți (State membre și instituții și organisme ale Uniunii Europene, State nonmembre și organizații internaționale nerezidente ale Uniunii Europene ) (S.21, S.22)	272	0	0
Dobânzi de plătit aferente creditelor pe termen scurt primite din venituri din privatizare (ct.1680703 + ct.5180606)	272.1	0	0
- Administrația centrală (S1311) Dobânzi de plătit aferente creditelor pe termen scurt primite din contul curent general al trezoreriei statului (ct.1680702+ct.5180605)	273	0	0
<b>Total (dobânzi de plătit) (rd.269+273)</b>	<b>274</b>	<b>0</b>	<b>0</b>
<b>Total (in baze accrual) (cash+dobânzi) (rd.268+274)</b>	<b>275</b>	<b>145.863</b>	<b>25.966.625</b>
<b>Credite pe termen scurt primite rezultate din reclassificarea creditelor comerciale în împrumuturi (Maastricht debt) conform deciziei Eurostat</b>	<b>276</b>	<b>X</b>	<b>X</b>
Credite pe termen scurt provenind din reclassificarea creditelor comerciale în împrumuturi (Maastricht debt), conform deciziei Eurostat, (ct.1670108+ct.5190110).Total (rd.278+279+280+281), din care acordate de:	277	0	0
-Societăți care acceptă depozite, exclusiv banca centrală (S.122) (În cazul refinanțării fără regres a unei creanțe asupra guvernului)	278	0	0
-Alți intermediari financiari, exclusiv societățile de asigurare și fondurile de pensii (S.125) (În cazul refinanțării fără regres a unei creanțe asupra guvernului)	279	0	0
-Nerezidenți (State membre și instituții și organisme ale Uniunii Europene, State nonmembre și organizații internaționale nerezidente ale Uniunii Europene ) (S.21, S.22)	280	0	0
- Societăți nefinanciare (S.11) (În cazul restructurării creditelor comerciale)	281	0	0
Dobânzi de plătit aferente creditelor pe termen scurt provenind din reclassificarea creditelor comerciale în împrumuturi (Maastricht debt), conform deciziei Eurostat, (ct.1680708+ ct.5180609+ct.5180800). Total (rd.283+284+284.1+284.2), din care acordate/achiziționate de:	282	0	0

	-Societăți care accepta depozite, exclusiv banca centrală (S.122) (În cazul refinanțării fără regres a unei creanțe asupra guvernului)	283	0	0
	-Alți intermediari financiari, exclusiv societățile de asigurare și fondurile de pensii (S.125) (În cazul refinanțării fără regres a unei creanțe asupra	284	0	0
	-Nerezidenți (State membre și instituții și organisme ale Uniunii Europene, State nonmembre și organizații internaționale nerezidente ale Uniunii Europene ) (S.21, S.22)	284.1	0	0
	-Societăți nefinanciare (S.11) (În cazul restructurării creditelor comerciale)	284.2	0	0
<b>C.2</b>	<b>Credite pe termen lung primite</b>	<b>285</b>	<b>X</b>	<b>X</b>
	Credite pe termen lung primite (contractate, garantate, asimilate, etc.) de instituțiile publice locale (ct.1620200+ct.1630200+ct.1670201+ct.1670202+ct.1670203+ ct.1670209). Total (rd.287+288+289+289.1) din care acordate de :	286	185.725.239	152.723.067
	-Societăți care acceptă depozite, exclusiv banca centrală (S.122)	287	0	0
	-Alți rezidenți (Alți intermediari financiari, exclusiv societățile de asigurare și fondurile de pensii, Auxiliari financiari, Societăți de asigurare, Fondurile de pensii) (S.125, S.126, S.128, S.129)	288	0	0
	-Nerezidenți (State membre și instituții și organisme ale Uniunii Europene, State nonmembre și organizații internaționale nerezidente ale Uniunii Europene ) (S.21, S.22)	289	185.725.239	152.723.067
	-Administrația centrală (exclusiv fondurile de securitate socială) (S.1311) Credite pe termen lung primite din venituri din privatizare de către instituții publice din administrația locală (ct.1620200+ct.1670203)	289.1	0	0
	<b>Total (în baze cash)(rd.286)</b>	<b>290</b>	<b>185.725.239</b>	<b>152.723.067</b>
	Dobânzi de plătit aferente creditelor pe termen lung primite (contractate garantate, asimilate, etc.) de instituțiile publice din administrația locală (ct.1680200+ct.1680300+ct.1680701+ct.1680702+ ct.1680703+ ct.1680709) Total (rd.292+293+294+294.1), din care acordate de :	291	X	X
	- Societăți care acceptă depozite, exclusiv banca centrală (S.122)	292	X	X
	-Alți rezidenți (Alți intermediari financiari, exclusiv societățile de asigurare și fondurile de pensii, Auxiliari financiari, Societăți de asigurare, Fondurile de pensii) (S.125, S.126, S.128, S.129)	293	X	X
	-Nerezidenți (State membre și instituții și organisme ale Uniunii Europene, State nonmembre și organizații internaționale nerezidente ale Uniunii Europene ) (S.21, S.22)	294	X	X
	-Administrația centrală (exclusiv fondurile de securitate socială) (S.1311) Dobânzi de plătit aferente creditelor pe termen lung primite din venituri din privatizare (ct.1680703)	294.1	X	X
	<b>Total dobânzi de plătit (rd.291)</b>	<b>295</b>	<b>X</b>	<b>X</b>
	<b>Total (în baze accrual)(cash+dobânzi) (rd.290+295)</b>	<b>296</b>	<b>X</b>	<b>X</b>
	<b>Credite pe termen lung primite rezultate din reclassificarea creditelor comerciale în împrumuturi (Maastricht debt.) conform deciziei Eurostat</b>	<b>297</b>	<b>X</b>	<b>X</b>
	Credite pe termen lung provenind din reclassificarea creditelor comerciale în împrumuturi (Maastricht debt), conform deciziei Eurostat, (ct.1670208).Total (rd.299+300+301+302), din care acordate de:	298	0	0
	- Societăți care acceptă depozite, exclusiv banca centrală (S.122) (În cazul refinanțării fără regres a unei creanțe asupra guvernului)	299	0	0
	-Alți intermediari financiari, exclusiv societățile de asigurare și fondurile de pensii (S.125) (În cazul refinanțării fără regres a unei creanțe asupra guvernului)	300	0	0
	-Nerezidenți (State membre și instituții și organisme ale Uniunii Europene și State nonmembre și organizații internaționale nerezidente ale Uniunii Europene ) (S.21, S.22)	301	0	0
	- Societăți nefinanciare (S.11) (În cazul structurării creditelor comerciale)	302	0	0
	Dobânzi de plătit aferente creditelor pe termen lung provenind din reclassificarea creditelor comerciale în împrumuturi (Maastricht debt), conform deciziei Eurostat, (ct.1680708). Total (rd.304+305+306+307), din care acordate de:	303	X	X

	- Societăți care acceptă depozite, exclusiv banca centrală (S.122) (În cazul refinanțării fără regres a unei creanțe asupra guvernului)	304	X	X
	- Alți intermediari financiari, exclusiv societățile de asigurare și fondurile de pensii (S.125) (În cazul refinanțării fără regres a unei creanțe asupra guvernului)	305	X	X
	- Nerezidenți (State membre și instituții și organisme ale Uniunii Europene, State nonmembre și organizații internaționale nerezidente ale Uniunii Europene) (S.21, S.22)	306	X	X
	- Societăți nefinanciare (S.11) (În cazul restructurării creditelor comerciale)	307	X	X
<b>E</b>	<b>ALTE CONTURI DE PLĂTIT</b>	<b>310</b>	<b>X</b>	<b>X</b>
<b>E.1</b>	<b>Credite comerciale și avansuri primite</b>	<b>311</b>	<b>X</b>	<b>X</b>
	Datorii comerciale necurente legate de livrări de bunuri și servicii (ct.4010200+ct.4030200+ct.4040200+ ct.4050200+ct.4620201). Total (rd.313+314+318+319), din care către :	312	2.231	12.921
	- Societăți nefinanciare (S.11)	313	2.231	12.921
	- Instituții publice, din care (rd.315+316+317):	314	0	0
	- Administrația centrală (exclusiv fondurile de securitate socială) (S.1311)	315	0	0
	- Administrația locală (exclusiv fondurile de securitate socială) (S.1313)	316	0	0
	- Fonduri de securitate socială (S.1314)	317	0	0
	- Alți rezidenți (Alți intermediari financiari, exclusiv societățile de asigurare și fondurile de pensii, Auxiliari financiari, Societăți de asigurare, Fondurile de pensii) (S.125, S.126, S.128, S.129)	318	0	0
	- Nerezidenți (State membre și instituții și organisme ale Uniunii Europene, State nonmembre și organizații internaționale nerezidente ale Uniunii Europene) (S.21, S.22)	319	0	0
	Datorii comerciale curente legate de livrări de bunuri și servicii (ct.4010100+ct.4030100+ct.4040100 +ct. 4050100+ct.4080000 + ct.4190000+ ct.4620101) Total (rd.321+322+326+327), din care, către :	320	5.780.171	5.623.889
	- Societăți nefinanciare (S.11)	321	5.780.171	5.623.889
	- Instituții publice, din care (rd.323+324+325):	322	0	0
	- Administrația centrală (exclusiv fondurile de securitate socială) (S.1311)	323	0	0
	- Administrația locală (exclusiv fondurile de securitate socială) (S.1313)	324	0	0
	- Fonduri de securitate socială (S.1314)	325	0	0
	- Alți rezidenți (Alți intermediari financiari, exclusiv societățile de asigurare și fondurile de pensii, Auxiliari financiari, Societăți de asigurare, Fondurile de pensii) (S.125, S.126, S.128, S.129)	326	0	0
	Nerezidenți (State membre și instituții și organisme ale Uniunii Europene, State nonmembre și organizații internaționale nerezidente ale Uniunii Europene) (S.21, S.22)	327	0	0
<b>E.2</b>	<b>Alte datorii de plătit exclusiv creditele comerciale și avansuri</b>	<b>330</b>	<b>X</b>	<b>X</b>
	Datoriile instituțiilor publice din administrația locală către bugete (ct.4420300+ct.4310100+ct.4310200+ct.4310300+ct.4310400+ct.4310500+ ct.4310700+ct.4370100+ct.4370200+ct.4370300+ct. 4420801+ ct.4440000+ct.4460100+ct.4460200+ct.4480100)	331	5.907.624	5.631.867
	Salariile angajaților (ct 4210000+ct.4230000+ct.4260000+ct.4270100+ ct.4270300 +ct.4280101)	332	7.029.142	8.523.234
	Alte drepturi cuvenite altor categorii de persoane (ct.4260000+ct.4270200+ct.4270300+ct.4290000+ ct.4380000)	333	994.257	1.072.891
	Datorii către fondul de risc (ct.4620109+ct.4620209)	334	0	0
	Total (rd.331+332+333+334)	335	13.931.023	15.227.992
	Datorii din operațiuni cu fonduri externe nerambursabile de la Comisia Europeană/ alți donatori	340	0	0

Avansuri primite de la Autoritățile de Certificare/Autoritățile de Management /Agențiile de Plăți- FONDURI EXTERNE NERAMBURSABILE POSTADERARE ȘI FONDURI DE LA BUGET (ct.4580501+ct.4580502)	341	0	0
<b>Alte datorii</b>	342	X	X
Provizioane necurente (ct.1510201+ct.1510202+ct.1510203 +ct.1510204 +ct.1510208 ), din care:	342.1	12.595.217	13.491.327
Provizioane necurente, constituite conform O.M.F.P. 416/2013 reprezentând arierate în litigiu (din soldul ct. 1510201)	342.2	0	0
Provizioane necurente, constituite conform OUG 71/2009 și OG 17/2012 reprezentând drepturi salariale câștigate în instanță (din soldul ct.1510203)	342.3	11.389.621	11.069.512
Provizioane necurente, constituite conform Legii nr.85/2016, privind plata diferențelor salariale cuvenite personalului didactic din învățământul de stat pentru perioada octombrie 2008 - 13 mai 2011(din soldul ct.1510203)	342.4	470.490	1.341.709
Provizioane necurente pentru daune-interese moratorii sub forma dobânzii legale, pentru plata eșalonată a sumelor prevăzute în titluri executorii având ca obiect acordarea unor drepturi salariale personalului din sectorul bugetar (din soldul ct.1510203)	342.5	735.106	1.080.106
Provizioane curente ( ct. 1510101+ct.1510102+ ct.1510103+ ct.1510104+ ct.1510108) , din care:	343	0	0
Provizioane curente, constituite conform O.M.F.P. 416/2013 reprezentând arierate în litigiu (din soldul ct.1510101)	343.1	0	0
Provizioane curente, constituite conform OUG 71/2009 și OG 17/2012 reprezentând drepturi salariale câștigate în instanță (din soldul ct.1510103)	343.2	0	0
Provizioane curente, constituite conform Legii nr.85/2016, privind plata diferențelor salariale cuvenite personalului didactic din învățământul de stat pentru perioada octombrie 2008 - 13 mai 2011(din soldul ct.1510103)	343.3	0	0
Provizioane curente pentru daune-interese moratorii sub forma dobânzii legale, pentru plata eșalonată a sumelor prevăzute în titluri executorii având ca obiect acordarea unor drepturi salariale personalului din sectorul bugetar (din soldul ct.1510103)	343.4	0	0
<b>E.3 Plăți restante</b>	345	X	X
Plăți restante ale instituțiilor publice din administrația locală (reprezentând datorii neachitate la termen ) din operațiuni comerciale Total (rd.346.1+347+351+352), din care către:	346	X	X
-Societăți nefinanciare (S.11)	346.1	X	X
-Instituții publice, din care (rd.348+349+350):	347	X	X
- Administrația centrală (exclusiv fondurile de securitate socială) (S.1311)	348	X	X
- Administrația locală (exclusiv fondurile de securitate socială) (S.1313)	349	X	X
- Fonduri de securitate socială (S.1314)	350	X	X
-Alți rezidenți (Alți intermediari financiari, exclusiv societățile de asigurare și fondurile de pensii; Auxiliari financiari; Societăți de asigurare, Fondurile de pensii) (S.125, S.126, S.128, S.129)	351	X	X
-Nerezidenți (State membre și instituții și organisme ale Uniunii Europene, State nonmembre și organizații internaționale nerezidente ale Uniunii Europene ) (S.21, S.22)	352	X	X
Plăți restante ale instituțiilor publice din administrația locală- (reprezentând datorii neachitate la termen) către bugetul general consolidat	353	X	X
Plăți restante ale instituțiilor publice din administrația locală (reprezentând datorii neachitate la termen ) din drepturi salariale, neachitate	354	X	X
Plăți restante ale instituțiilor publice din administrația locală către alte categorii de persoane (reprezentând datorii neachitate la termen) din burse, ajutoare și alte drepturi neachitate	355	X	X
Plăți restante ale instituțiilor publice din administrația locală (reprezentând datorii neachitate la termen) din împrumuturi nerambursate la scadență, Total (rd.357+358+359), din care, către :	356	X	X
- Societăți care acceptă depozite, exclusiv banca centrală (S.122)	357	X	X

-Alți rezidenți (Alți intermediari financiari, exclusiv societățile de asigurare și fondurile de pensii, Auxiliari financiari, Societăți de asigurare, Fondurile de pensii) (S.125, S.126, S.128, S.129)	358	X	X
- Nerezidenți (State membre și instituții și organisme ale Uniunii Europene, State nonmembre și organizații internaționale nerezidente ale Uniunii Europene ) (S.21, S.22)	359	X	X
Plăți restante ale instituțiilor publice din administrația locală (reprezentând datorii neachitate la termen ) din dobânzi restante, Total (rd.361+362+363) din care, către :	360	X	X
- Societăți care acceptă depozite, exclusiv banca centrală (S.122)	361	X	X
-Alți rezidenți (Alți intermediari financiari, exclusiv societățile de asigurare și fondurile de pensii, Auxiliari financiari, Societăți de asigurare, Fondurile de pensii) (S.125, S.126, S.128, S.129)	362	X	X
- Nerezidenți (State membre și instituții și organisme ale Uniunii Europene, State nonmembre și organizații internaționale nerezidente ale Uniunii Europene ) (S.21, S.22)	363	X	X
Creditori bugetari (ct.467)	364	X	X
<b>Total(rd.346+353+354+355+356+360+364)</b>	<b>375</b>	<b>X</b>	<b>X</b>

eXpert Bugetar (c) Adi-Com SOFT 2017

#### NOTĂ

Sectoarele și subsectoarele definite conform European de Conturi (SEC 2010)	Sistemului	utilizator Anexa 40	Cod SEC 2010
Societăți nefinanciare			S.11
Societăți financiare			S.12
Banca centrală			S.121
Societăți care acceptă depozite, exclusiv banca centrala			S.122
Fonduri de piață monetară			S.123
Fonduri de investiții, altele decât fondurile de piață monetară			S.124
Alți intermediari financiari, exclusiv societățile de asigurare și fondurile de pensii			S125
Auxiliari financiari			S126
Societăți de asigurare (SA)			S128
Fondurile de pensii (FP)			S129
Administrații publice			S.13
Administrația centrală (exclusiv fondurile de securitate socială)			S.1311
Administrațiile locale (exclusiv fondurile de securitate socială)			S.1313
Fonduri de securitate socială			S.1314
Gospodăriile populației			S.14
Restul lumii			S.2
State membre și instituții și organisme ale Uniunii Europene			S.21
State membre ale Uniunii Europene			S.211
Instituții și organisme ale Uniunii Europene			S.212
State nonmembre și organizații internaționale nerezidente ale Uniunii Europene			S.22

CONDUCĂTORUL INSTITUȚIEI,  
Gheorghe Furtă

DIRECTOR EXECUTIV,  
Claudia Grozavu

ȘEF SERVICIUL BUGEȚ,  
Olimpia Stoica

## CONTUL DE EXECUTIE 2A: ADMINISTRATIA LOCALA - FINANTARE INTEGRALA DIN BUGET - VENITURI

la data de 30.09.2017

Denumirea indicatorilor	Cod indicator	Prevederi bugetare		Drepturi constatate			Incasari realizate	Singeri pe alte cai decat incasari	Drepturi constatate de incasat
		anuale aprobate la finele perioadei de raportare	trimestriale cumulate	Total, din care:	din anii precedenti	din anul curent			
TOTAL SECTIUNILE FUNCTIONARE-DEZVOLTARE		491.370.300	386.866.670	609.052.669	199.888.649	409.164.020	383.194.239	10.086.902	215.771.528
TOTAL VENITURI		491.370.300	386.866.670	609.052.669	199.888.649	409.164.020	383.194.239	10.086.902	215.771.528
VENITURI PROPRII		310.784.000	256.771.000	491.324.269	199.856.125	291.468.144	271.130.939	10.062.562	210.130.768
I. VENITURI CURENTE		444.934.300	364.653.670	574.226.590	199.182.137	375.044.453	357.276.304	7.645.253	209.305.033
A. VENITURI FISCALE		412.467.300	336.552.670	509.436.174	156.555.767	352.880.407	333.952.933	4.083.280	171.399.961
A1. IMPOZIT PE VENIT, PROFIT SI CASTIGURI DIN CAPITAL		171.665.000	131.749.000	131.097.203	0	131.097.203	131.094.209	2.994	0
A12. IMPOZIT PE VENIT, PROFIT, SI CASTIGURI DIN CAPITAL DE LA PERSOANE FIZICE		171.665.000	131.749.000	131.097.203	0	131.097.203	131.094.209	2.994	0
Impozit pe venit	03.02	1.900.000	1.680.000	1.066.567	0	1.066.567	1.063.573	2.994	0
Impozitul pe veniturile din transferul proprietatilor imobiliare din patrimoniul personal	03.02.18	1.900.000	1.680.000	1.066.567	0	1.066.567	1.063.573	2.994	0
Cote si sume defalcate din impozitul pe venit	04.02	169.785.000	130.069.000	130.030.636	0	130.030.636	130.030.636	0	0
Cote defalcate din impozitul pe venit	04.02.01	167.410.000	128.278.000	128.256.011	0	128.256.011	128.256.011	0	0
Sume alocate din cotele defalcate din impozitul pe venit pentru echilibrarea bugetelor locale	04.02.04	2.355.000	1.791.000	1.774.625	0	1.774.625	1.774.625	0	0
A3. IMPOZITE SI TAXE PE PROPRIETATE		84.900.000	77.778.000	218.036.638	127.847.211	90.189.427	77.018.081	2.710.114	138.308.443
Impozite si taxe pe proprietate	07.02	84.900.000	77.778.000	218.036.638	127.847.211	90.189.427	77.018.081	2.710.114	138.308.443
Impozit pe cladiri	07.02.01	60.100.000	56.273.000	174.711.628	111.940.002	62.771.626	54.740.010	1.083.912	118.887.706
Impozit pe cladiri - PF	07.02.01.01	18.500.000	16.863.000	24.407.760	5.941.462	18.466.298	16.207.259	163.982	8.036.519
Impozit pe cladiri - PJ	07.02.01.02	41.600.000	39.410.000	150.303.868	105.998.540	44.305.328	38.532.751	919.930	110.851.187
Impozit pe terenuri	07.02.02	22.800.000	19.905.000	39.987.834	15.238.928	24.748.906	20.598.881	596.510	18.792.443
Impozit pe terenuri - PF	07.02.02.01	11.400.000	9.600.000	16.855.712	5.132.816	11.722.896	10.014.430	112.230	6.729.052
Impozit pe terenuri - PJ	07.02.02.02	9.600.000	8.705.000	20.781.189	9.489.156	11.292.033	9.049.534	457.939	11.273.716
Impozit pe terenurile extravilane	07.02.02.03	1.800.000	1.600.000	2.350.933	616.956	1.733.977	1.534.917	26.341	789.675

Denumirea indicatorilor	Cod indicator	Prevederi bugetare		Drepturi constatate			Incasari realizate	Singeri pe altele caz decal incasari	Drepturi constatate de incasat
		anuale aprobate la finele perioadei de raportare	trimestriale cumulate	Total, din care:	din anii precedenti	din anul curent			
Taxe judiciare de timbru, taxe de timbru pentru activitatea notariala si alte taxe de timbru -> La bugetul de stat = restante anii anteriori =	07.02.03	2.000.000	1.600.000	3.258.994	590.227	2.668.767	1.679.115	1.029.135	550.744
Alte impozite si taxe de proprietate	07.02.50	0	0	78.182	78.054	128	75	557	77.550
A4. IMPOZITE SI TAXE PE BUNURI SI SERVICII		153.802.300	125.531.670	158.096.577	28.426.390	129.670.187	123.937.299	1.329.226	32.830.052
Sume defalcate din TVA	11.02	134.639.300	108.369.670	106.601.590	0	106.601.590	106.601.590	0	0
Sume defalcate din taxa pe valoarea adaugata pentru finantarea cheltuielilor descentralizate la nivelul comunelor, oraselor, municipiilor, sectoarelor si Municipiului Bucuresti	11.02.02	132.351.300	106.644.670	104.877.590	0	104.877.590	104.877.590	0	0
Sume defalcate din TVA pt echilibrarea bugetelor locale	11.02.06	1.029.000	781.000	781.000	0	781.000	781.000	0	0
Sume defalcate din taxa pe valoarea adaugata pentru finantarea invatamantului particular sau confesional acreditat	11.02.09	1.259.000	944.000	943.000	0	943.000	943.000	0	0
Alte impozite si taxe generate pe bunuri si servicii	12.02	0	0	22.848	21.035	1.813	7.348	412	15.088
Taxe hoteliere	12.02.07	0	0	22.848	21.035	1.813	7.348	412	15.088
Taxe pe servicii specifice	15.02	153.000	117.000	230.006	119.404	110.602	113.032	1.053	115.921
Impoziti pe spectacole	15.02.01	130.000	99.000	211.006	119.404	91.602	94.032	1.053	115.921
Alte taxe pe servicii specifice	15.02.50	23.000	18.000	19.000	0	19.000	19.000	0	0
Taxe pe utilizarea bunurilor, autorizarea utilizarii bunurilor sau pe desfasurarea de activitati	16.02	19.010.000	17.045.000	51.242.133	28.285.951	22.956.182	17.215.329	1.327.761	32.699.043
Taxa asupra mijloacelor de transport	16.02.02	16.000.000	14.288.000	46.055.614	26.357.804	19.697.810	14.029.493	1.166.358	30.859.763
Taxa asupra mijloacelor de transport - PF	16.02.02.01	9.900.000	9.148.000	21.904.726	11.023.246	10.881.480	8.496.719	184.698	13.223.309
Taxa asupra mijloacelor de transport - PJ	16.02.02.02	6.100.000	5.140.000	24.150.888	15.334.558	8.816.330	5.532.774	981.660	17.636.454
Taxe si tarife pentru eliberarea de licente si autorizatii de functionare	16.02.03	3.000.000	2.750.000	5.186.516	1.928.147	3.258.369	3.185.836	161.400	1.839.280
Alte taxe pe utilizarea bunurilor, autorizarea utilizarii bunurilor sau pe desfasurare de activitati	16.02.50	10.000	7.000	3	0	3	0	3	0
A6. ALTE IMPOZITE SI TAXE FISCALE		2.100.000	1.494.000	2.205.756	282.166	1.923.590	1.903.344	40.946	261.466
Alte impozite si taxe fiscale	18.02	2.100.000	1.494.000	2.205.756	282.166	1.923.590	1.903.344	40.946	261.466
Alte impozite si taxe	18.02.50	2.100.000	1.494.000	2.205.756	282.166	1.923.590	1.903.344	40.946	261.466



Denumirea indicatorilor	Cod indicator	Prevederi bugetare		Drepturi constatate			Incasari realizate	Singeri pe alte cai decat incasari	Drepturi constatate de incasat
		anuale aprobate la finele perioadei de raportare	trimestriale cumulate	Total, din care:	din anii precedenti	din anul curent			
C. VENITURI NEFSCALE		32.467.000	28.101.000	64.790.416	42.626.370	22.164.046	23.323.371	3.561.973	37.905.072
C1. VENITURI DIN PROPRIETATE		9.074.000	7.618.000	28.698.961	21.373.848	7.325.113	6.257.854	833.271	21.607.836
Venituri din proprietate	30.02	9.074.000	7.618.000	28.698.961	21.373.848	7.325.113	6.257.854	833.271	21.607.836
Varsaminte din profitul net al regiilor autonome, societatiilor si companiilor nationale	30.02.01	0	0	119.966	119.966	0	0	0	119.966
Venituri din concesiuni si inchirieri	30.02.05	6.700.000	5.628.000	9.897.288	5.100.647	4.796.641	4.296.248	524.740	5.076.300
Alte venituri din concesiuni si inchirieri de catre institutiile publice	30.02.05.30	6.700.000	5.628.000	9.897.288	5.100.647	4.796.641	4.296.248	524.740	5.076.300
Venituri din dividende	30.02.08	74.000	74.000	68.353	0	68.353	68.353	0	0
Dividende de la societatile oi companiile nationale oi societatile cu capital majoritar de stat	30.02.08.03	74.000	74.000	68.353	0	68.353	68.353	0	0
Alte venituri din proprietate	30.02.50	2.300.000	1.916.000	18.613.354	16.153.235	2.460.119	1.893.253	308.531	16.411.570
C2. VANZARI DE BUNURI SI SERVICII		23.393.000	20.483.000	36.091.455	21.252.522	14.838.933	17.065.517	2.728.702	16.297.236
Venituri din prestari de servicii si alte activitati	33.02	11.492.000	10.941.000	9.014.282	17.019	8.997.263	8.940.283	59.193	14.806
Venituri din prestari de servicii	33.02.08	200.000	150.000	117.451	0	117.451	117.231	220	0
Contributia parintilor sau sustinatorilor legali pentru intretinerea copiilor in crese	33.02.10	61.000	44.000	6.849	0	6.849	6.849	0	0
Contributia persoanelor beneficiare ale cantinelor de ajutor social	33.02.12	65.000	48.000	31.633	0	31.633	31.633	0	0
Taxe din activitatea cadastrala si de agricultura	33.02.24	4.000	4.000	3.333	0	3.333	3.333	0	0
Venituri din recuperarea cheltuielilor de judecata, imputatii si despagubiri	33.02.28	50.000	30.000	92.475	13.943	78.532	23.129	58.712	10.634
Alte venituri din prestari de servicii si alte activitati	33.02.50	11.112.000	10.665.000	8.762.541	3.076	8.759.465	8.758.108	261	4.172
Venituri din taxe administrative, eliberari de permise	34.02	100.000	100.000	113.010	259	112.751	112.840	10	160
Taxe extrajudiciare de timbru	34.02.02	100.000	100.000	113.010	259	112.751	112.840	10	160
Amenzi, penalitati si confiscari	35.02	8.200.000	6.414.000	18.455.697	14.806.324	3.649.373	6.491.182	792.631	11.171.884
Venituri din amenzi si alte sanctiuni aplicate conform dispozitiilor legale	35.02.01	3.500.000	2.783.000	8.035.365	6.308.715	1.726.650	2.802.777	601.608	4.630.980

Denumirea indicatorilor	Cod indicator	Prevederi bugetare		Drepturi constatate			Incasari realizate	Slingeri pe alte cai decat incasari	Drepturi constatate de incasat
		anuale aprobate la finele perioadei de raportare	trimestriale cumulate	Total, din care:	din anii precedenti	din anul curent			
Venituri din amenzi si alte sanctiuni aplicate de catre alte institutii de specialitate	35.02.01.02	3.500.000	2.783.000	8.035.365	6.308.715	1.726.650	2.802.777	601.608	4.630.980
Penalitati pentru nedepunerea sau depunerea cu intarziere a declaratiilor de impozite si taxe	35.02.02	0	0	590	590	0	0	0	590
Incasari din valorificarea bunurilor confiscate, abandonate si alte sume constatate odata cu confiscarea potrivit legii	35.02.03	0	0	0	0	0	-85	85	0
Incasari din valorificarea bunurilor confiscate, abandonate si alte sume constatate odata cu confiscarea potrivit legii	35.02.03.01	0	0	0	0	0	-85	85	0
Alte amenzi, penalitati si confiscari	35.02.50	4.700.000	3.631.000	10.419.742	8.497.019	1.922.723	3.688.490	190.938	6.540.314
Diverse venituri	36.02	3.601.000	3.028.000	8.508.466	6.428.920	2.079.546	1.521.212	1.876.868	5.110.386
Varsaminte din venituri si/sau disponibilitatile institutiilor publice	36.02.05	230.000	174.000	190.999	37.707	153.292	190.991	8	0
Taxe speciale	36.02.06	2.126.000	2.036.000	6.676.166	5.835.490	840.676	1.161.385	991.606	4.523.175
Venituri din recuperarea cheltuielilor efectuate in cursul procesului de executare silita	36.02.14	150.000	113.000	149.428	149.428	0	16.281	24.289	108.858
Taxa de reabilitare termica	36.02.23	595.000	330.000	399.689	217.140	182.549	99.341	0	300.348
Alte venituri	36.02.50	500.000	375.000	1.092.184	189.155	903.029	53.214	860.965	178.005
Varsaminte din sectiunea de functionare pentru finantarea sectiunii de dezvoltare a bugetului local (cu semnul minus)	37.02.03	-21.947.000	-20.236.000	-111.887	0	-111.887	-111.887	0	0
Varsaminte din sectiunea de functionare	37.02.04	21.947.000	20.236.000	111.887	0	111.887	111.887	0	0
II. VENITURI DIN CAPITAL		489.000	487.000	3.684.843	673.988	3.010.855	441.799	2.417.309	825.735
Venituri din valorificarea unor bunuri	39.02	489.000	487.000	3.684.843	673.988	3.010.855	441.799	2.417.309	825.735
Venituri din valorificarea unor bunuri ale institutiilor publice	39.02.01	26.000	26.000	35.894	5.196	30.698	30.016	1.708	4.170
Venituri din vanzarea unor bunuri aparținând domeniului privat	39.02.07	453.000	453.000	3.620.745	642.035	2.978.710	397.825	2.412.092	810.828
Depozite speciale pentru constructii de construite	39.02.10	10.000	8.000	28.204	26.757	1.447	13.958	3.509	10.737
III. OPERA TIUNI FINANCIARE		0	0	20.014.426	0	20.014.426	20.014.426	0	0
Incasari din acordarea imprumuturilor acordate	40.02	0	0	20.014.426	0	20.014.426	20.014.426	0	0

Denumirea indicatorilor	Cod indicator	Prevederi bugetare		Drepturi constatate			Incasari realizate	Stingeri pe alte cai decat incasari	Drepturi constatate de incasat
		anuale aprobate la finele perioadei de raportare	trimestriale cumulate	Total, din care:	din anii precedenti	din anul curent			
Sume din excedentul anului precedent pentru acoperirea golurilor temporare de casa	40.02.11	0	0	79.185	0	79.185	79.185	0	0
Sume din excedentul bugetului local utilizate pentru finantarea cheltuielilor sectiunii de dezvoltare**)	40.02.14	0	0	19.935.241	0	19.935.241	19.935.241	0	0
<b>IV. SUBVENȚII</b>		25.508.000	15.451.000	11.070.336	0	11.070.336	5.429.576	0	5.640.760
<b>SUBVENȚII DE LA ALTE NIVELURILE ADMINISTRATIEI PUBLICE</b>		25.508.000	15.451.000	11.070.336	0	11.070.336	5.429.576	0	5.640.760
Subvenții de la bugetul de stat	42.02	24.672.000	14.824.000	10.465.336	0	10.465.336	4.824.576	0	5.640.760
A. De capital		9.295.000	3.605.000	2.044.807	0	2.044.807	0	0	2.044.807
Re tehnologizarea centralelor termice si electrice de termoficare	42.02.01	2.045.000	2.045.000	2.044.807	0	2.044.807	0	0	2.044.807
Subvenții de la bugetul de stat catre bugetele locale necesare sustinerii derularii proiectelor finantate din FEN postaderare	42.02.20	7.250.000	1.560.000	0	0	0	0	0	0
<b>B. Curente</b>		15.377.000	11.219.000	8.420.529	0	8.420.529	4.824.576	0	3.595.953
Ajutor pentru incalzirea locuintei cu lemne, carbuni si combustibilii petroliferi	42.02.34	200.000	140.000	2.901	0	2.901	2.901	0	0
Subvenții de la bugetul de stat pentru finantarea sanatatii	42.02.41	195.000	182.000	178.000	0	178.000	178.000	0	0
Finantarea Programului National de Dezvoltare Locala	42.02.65	10.747.000	7.247.000	4.004.628	0	4.004.628	1.904.652	0	2.099.976
Subvenții de la bugetul de stat pentru finantarea sanatatii	42.02.66	4.235.000	3.650.000	4.235.000	0	4.235.000	2.739.023	0	1.495.977
Subvenții de la alte administratii	43.02	836.000	627.000	605.000	0	605.000	605.000	0	0
Subvenții primite din bugetul judetului pentru clasele de invatamant special organizate in cadrul unitatilor de invatamant de masa	43.02.23	836.000	627.000	605.000	0	605.000	605.000	0	0
<b>Sume FEN postaderare in contul platilor efectuate</b>	45.02	20.439.000	6.275.000	56.474	32.524	23.950	32.134	24.340	0
<b>Alte facilitati si instrumente postaderare</b>	45.02.16	59.000	35.000	56.474	32.524	23.950	32.134	24.340	0
Sume primite in contul platilor efectuate in anul curent	45.02.16.01	17.000	0	24.340	24.340	0	0	24.340	0
Sume primite in contul platilor efectuate in anii anteriori	45.02.16.02	42.000	35.000	32.134	8.184	23.950	32.134	0	0
Programul de cooperare elvetiano-roman vizand reducerea disparitatilor economice si sociale	45.02.19	20.380.000	6.240.000	0	0	0	0	0	0

Denumirea indicatorilor	Cod indicator	Prevederi bugetare			Drepturi constatate			Incasari realizate	Singeri pe alte cai decat incasari	Drepturi constatate de incasat
		anuale aprobate la finele perioadei de raportare	trimestriale cumulate	Total, din care:	din anii precedenti	din anul curent				
Sume primite în contul platilor efectuate în anul curent	45.02.19.01	20.328.000	6.188.000	0	0	0	0	0	0	
Sume primite în contul platilor efectuate în anii anteriori	45.02.19.02	52.000	52.000	0	0	0	0	0	0	
SECTIUNEA DE FUNCTIONARE		427.858.300	348.686.670	578.815.100	198.964.997	379.850.103	360.669.185	7.645.253	210.500.662	
TOTAL VENITURI		427.858.300	348.686.670	578.815.100	198.964.997	379.850.103	360.669.185	7.645.253	210.500.662	
VENITURI PROPRII		309.700.000	255.954.000	467.304.496	198.964.997	268.339.499	250.654.558	7.645.253	209.004.685	
I. VENITURI CURENTE		422.392.300	344.087.670	573.715.014	198.964.997	374.750.017	357.065.076	7.645.253	209.004.685	
A. VENITURI FISCALE		412.467.300	336.552.670	509.436.174	156.555.767	352.880.407	333.952.933	4.083.280	171.399.961	
A.1. IMPOZIT PE VENIT, PROFIT SI CASTIGURI DIN CAPITAL		171.665.000	131.749.000	131.097.203	0	131.097.203	131.094.209	2.994	0	
A.12. IMPOZIT PE VENIT, PROFIT, SI CASTIGURI DIN CAPITAL DE LA PERSOANE FIZICE		171.665.000	131.749.000	131.097.203	0	131.097.203	131.094.209	2.994	0	
Impozit pe venit	03.02	1.900.000	1.680.000	1.066.567	0	1.066.567	1.063.573	2.994	0	
Impozitul pe veniturile din transferul proprietatilor imobiliare din patrimoniul personal	03.02.18	1.900.000	1.680.000	1.066.567	0	1.066.567	1.063.573	2.994	0	
Cote si sume defalcate din impozitul pe venit	04.02	169.765.000	130.069.000	130.030.636	0	130.030.636	130.030.636	0	0	
Cote defalcate din impozitul pe venit	04.02.01	167.410.000	128.278.000	128.256.011	0	128.256.011	128.256.011	0	0	
Sume alocate din cotele defalcate din impozitul pe venit pentru echilibrarea bugetelor locale	04.02.04	2.355.000	1.791.000	1.774.625	0	1.774.625	1.774.625	0	0	
A.3. IMPOZITE SI TAXE PE PROPRIETATE		84.900.000	77.778.000	218.036.638	127.847.211	90.189.427	77.018.081	2.710.114	138.308.443	
Impozite si taxe pe proprietate	07.02	84.900.000	77.778.000	218.036.638	127.847.211	90.189.427	77.018.081	2.710.114	138.308.443	
Impozit pe cladiri	07.02.01	60.100.000	56.273.000	174.711.628	111.940.002	62.771.626	54.740.010	1.083.912	118.887.706	
Impozit pe cladiri - PF	07.02.01.01	18.500.000	16.863.000	24.407.760	5.941.462	18.466.298	16.207.259	163.982	8.036.519	
Impozit pe cladiri - PJ	07.02.01.02	41.600.000	39.410.000	150.303.868	105.998.540	44.305.328	38.532.751	919.930	110.851.187	
Impozit pe terenuri	07.02.02	22.800.000	19.905.000	39.987.834	15.238.928	24.748.906	20.598.881	596.510	18.792.443	
Impozit pe terenuri - PF	07.02.02.01	11.400.000	9.600.000	16.855.712	5.132.816	11.722.896	10.014.430	112.230	6.729.052	
Impozit pe terenuri - PJ	07.02.02.02	9.600.000	8.705.000	20.781.189	9.489.156	11.292.033	9.049.534	457.939	11.273.716	
Impozit pe terenurile extravilane	07.02.02.03	1.800.000	1.600.000	2.350.933	616.956	1.733.977	1.534.917	26.341	789.675	
Taxe judiciare de timbru, taxe de timbru pentru activitatea notariata si alte taxe de timbru -- La bugetul de stat = restante anii anteriori =	07.02.03	2.000.000	1.600.000	3.258.994	590.227	2.668.767	1.679.115	1.029.135	550.744	

Denumirea indicatorilor	Cod indicator	Prevederi bugetare		Drepturi constatate			Incasari realizate	Singeri pe alte cai decat incasari	Drepturi constatate de incasat
		anuale aprobate la finele perioadei de raportare	trimestriale cumulate	Total, din care:	din anii precedenti	din anul curent			
Alte impozite si taxe de proprietate	07.02.50	0	0	78.182	78.054	128	75	557	77.550
A4. IMPOZITE SI TAXE PE BUNURI SI SERVICII		153.802.300	125.531.670	158.096.577	28.426.390	129.670.187	123.937.299	1.329.226	32.830.052
Sume defalcate din TVA	11.02	134.639.300	108.369.670	106.601.590	0	106.601.590	106.601.590	0	0
Sume defalcate din taxa pe valoarea adaugata pentru finantarea cheltuielilor descentralizate la nivelul comunelor, oraselor, municipiilor, sectoarelor si Municipiului Bucuresti	11.02.02	132.351.300	106.644.670	104.877.590	0	104.877.590	104.877.590	0	0
Sume defalcate din TVA pt echilibrarea bugetelor locale	11.02.06	1.029.000	781.000	781.000	0	781.000	781.000	0	0
Sume defalcate din taxa pe valoarea adaugata pentru finantarea invatamantului particular sau confesional acreditat	11.02.09	1.259.000	944.000	943.000	0	943.000	943.000	0	0
Alte impozite si taxe generale pe bunuri si servicii	12.02	0	0	22.848	21.035	1.813	7.348	412	15.088
Taxe hoteliere	12.02.07	0	0	22.848	21.035	1.813	7.348	412	15.088
Taxe pe servicii specifice	15.02	153.000	117.000	230.006	119.404	110.602	113.032	1.053	115.921
Impozit pe spectacole	15.02.01	130.000	99.000	211.006	119.404	91.602	94.032	1.053	115.921
Alte taxe pe servicii specifice	15.02.50	23.000	18.000	19.000	0	19.000	19.000	0	0
Taxe pe utilizarea bunurilor, autorizarea utilizarii bunurilor sau pe desfasurarea de activitati	16.02	19.010.000	17.045.000	51.242.133	28.285.951	22.956.182	17.215.329	1.327.761	32.699.043
Taxa asupra mijloacelor de transport	16.02.02	16.000.000	14.288.000	46.055.614	26.357.804	19.697.810	14.029.493	1.166.358	30.859.763
Taxa asupra mijloacelor de transport - PF	16.02.02.01	9.900.000	9.148.000	21.904.726	11.023.246	10.881.480	8.496.719	184.698	13.223.309
Taxa asupra mijloacelor de transport - PJ	16.02.02.02	6.100.000	5.140.000	24.150.888	15.334.558	8.816.330	5.532.774	981.660	17.636.454
Taxe si tarife pentru eliberarea de licente si autorizatii de functionare	16.02.03	3.000.000	2.750.000	5.186.516	1.928.147	3.258.369	3.185.836	161.400	1.839.280
Alte taxe pe utilizarea bunurilor, autorizarea utilizarii bunurilor sau pe desfasurare de activitati	16.02.50	10.000	7.000	3	0	3	0	3	0
A6. ALTE IMPOZITE SI TAXE FISCALE		2.100.000	1.494.000	2.205.756	282.166	1.923.590	1.903.344	40.946	261.466
Alte impozite si taxe fiscale	18.02	2.100.000	1.494.000	2.205.756	282.166	1.923.590	1.903.344	40.946	261.466
Alte impozite si taxe	18.02.50	2.100.000	1.494.000	2.205.756	282.166	1.923.590	1.903.344	40.946	261.466
C. VENITURI NEFISCALE		9.925.000	7.535.000	64.278.840	42.409.230	21.869.610	23.112.143	3.561.973	37.604.724
C1. VENITURI DIN PROPRIETATE		9.074.000	7.618.000	28.698.961	21.373.848	7.325.113	6.257.854	833.271	21.607.836
Venituri din proprietate	30.02	9.074.000	7.618.000	28.698.961	21.373.848	7.325.113	6.257.854	833.271	21.607.836

Denumirea indicatorilor	Cod indicator	Prevederi bugetare		Drepturi constatate			Incasari realizate	Stingeri pe alte cai decat incasari	Drepturi constatate de incasat
		anuale aprobate la finele perioadei de raportare	trimestriale cumulate	Total, din care:	din anii precedenti	din anul curent			
Varsaminte din profilul net al regiilor autonome, societăților și companiilor naționale	30.02.01	0	0	119.966	119.966	0	0	0	119.966
Venituri din concesiuni și închirieri	30.02.05	6.700.000	5.628.000	9.897.288	5.100.647	4.796.641	4.296.248	524.740	5.076.300
Alte venituri din concesiuni și închirieri de către instituțiile publice	30.02.05.30	6.700.000	5.628.000	9.897.288	5.100.647	4.796.641	4.296.248	524.740	5.076.300
Venituri din dividende	30.02.08	74.000	74.000	68.353	0	68.353	68.353	0	0
Dividende de la societățile și companiile naționale și societățile cu capital majoritar de stat	30.02.08.03	74.000	74.000	68.353	0	68.353	68.353	0	0
Alte venituri din proprietate	30.02.50	2.300.000	1.916.000	18.613.354	16.153.235	2.460.119	1.893.253	308.531	16.411.570
C2. VANZARI DE BUNURI SI SERVICII		851.000	-83.000	35.579.879	21.035.382	14.544.497	16.854.289	2.728.702	15.996.888
Venituri din prestări de servicii și alte activități	33.02	11.492.000	10.941.000	9.014.282	17.019	8.997.263	8.940.283	59.193	14.806
Venituri din prestări de servicii	33.02.08	200.000	150.000	117.451	0	117.451	117.231	220	0
Contribuția părinților sau susținătorilor legali pentru întreținerea copiilor în creștere	33.02.10	61.000	44.000	6.849	0	6.849	6.849	0	0
Contribuția persoanelor beneficiare ale câinilor de ajutor social	33.02.12	65.000	48.000	31.633	0	31.633	31.633	0	0
Taxe din activitatea cadastrală și de agricultură	33.02.24	4.000	4.000	3.333	0	3.333	3.333	0	0
Venituri din recuperarea cheltuielilor de judecată, imputații și despăgubiri	33.02.28	50.000	30.000	92.475	13.943	78.532	23.129	58.712	10.634
Alte venituri din prestări de servicii și alte activități	33.02.50	11.112.000	10.665.000	8.762.541	3.076	8.759.465	8.758.108	261	4.172
Venituri din taxe administrative, eliberări de permise	34.02	100.000	100.000	113.010	259	112.751	112.840	10	160
Taxe extrajudiciare de timbru	34.02.02	100.000	100.000	113.010	259	112.751	112.840	10	160
Amenzi, penalități și confiscări	35.02	8.200.000	6.414.000	18.455.697	14.806.324	3.649.373	6.491.182	792.631	11.171.884
Venituri din amenzi și alte sancțiuni aplicabile conform dispozițiilor legale	35.02.01	3.500.000	2.783.000	8.035.365	6.308.715	1.726.650	2.802.777	601.608	4.630.980
Venituri din amenzi și alte sancțiuni aplicabile de către alte instituții de specialitate	35.02.01.02	3.500.000	2.783.000	8.035.365	6.308.715	1.726.650	2.802.777	601.608	4.630.980
Penalități pentru nedepunerea sau depunerea cu întârziere a declarației de impozite și taxe	35.02.02	0	0	590	590	0	0	0	590

Denumirea indicatorilor	Cod indicator	Prevederi bugetare		Drepturi constatate			Incasari realizate	Singeri pe alte cai decat incasari	Drepturi constatate de incasat
		anuale aprobate la finele perioadei de raportare	trimestriale cumulate	Total, din care:	din anii precedenti	din anul curent			
Incasari din valorificarea bunurilor confiscate, abandonate si alte sume constatate odata cu confiscarea potrivit legii	35.02.03	0	0	0	0	0	-85	85	0
Incasari din valorificarea bunurilor confiscate, abandonate si alte sume constatate odata cu confiscarea potrivit legii	35.02.03.01	0	0	0	0	0	-85	85	0
Alte amenzi, penalitati si confiscari	35.02.50	4.700.000	3.631.000	10.419.742	8.497.019	1.922.723	3.688.490	190.938	6.540.314
Diverse venituri	36.02	3.006.000	2.698.000	8.108.777	6.211.780	1.896.997	1.421.871	1.876.868	4.810.038
Varsaminte din venituri si/sau disponibilitatile institutiilor publice	36.02.05	230.000	174.000	190.999	37.707	153.292	190.991	8	0
Taxe speciale	36.02.06	2.126.000	2.036.000	6.676.166	5.835.490	840.676	1.161.385	991.606	4.523.175
Venituri din recuperarea cheltuielilor efectuate în cursul procesului de executare silita	36.02.14	150.000	113.000	149.428	149.428	0	16.281	24.289	108.858
Alte venituri	36.02.50	500.000	375.000	1.092.184	189.155	903.029	53.214	860.965	178.005
Transferuri voluntare, altele decat subventiile	37.02	-21.947.000	-20.236.000	-111.887	0	-111.887	-111.887	0	0
Varsaminte din sectiunea de functionare pentru finantarea sectiunii de dezvoltare a bugetului local (cu semnul minus)	37.02.03	-21.947.000	-20.236.000	-111.887	0	-111.887	-111.887	0	0
<b>III. OPERATIUNI FINANCIARE</b>		0	0	79.185	0	79.185	79.185	0	0
Incasari din acordarea imprumuturilor acordate	40.02	0	0	79.185	0	79.185	79.185	0	0
Sume din excedentul anului precedent pentru acoperirea goluilor temporare de casa	40.02.11	0	0	79.185	0	79.185	79.185	0	0
<b>IV. SUBVENTII</b>		5.466.000	4.599.000	5.020.901	0	5.020.901	3.524.924	0	1.495.977
<b>SUBVENTII DE LA ALTE NIVELE ALE ADMINISTRATIEI PUBLICE</b>		5.466.000	4.599.000	5.020.901	0	5.020.901	3.524.924	0	1.495.977
Subventii de la bugetul de stat	42.02	4.630.000	3.972.000	4.415.901	0	4.415.901	2.919.924	0	1.495.977
B. Curente	42.02.34	4.630.000	3.972.000	4.415.901	0	4.415.901	2.919.924	0	1.495.977
Ajutor pentru incalzirea locuintei cu lemne, carbuni si combustibil petrolier		200.000	140.000	2.901	0	2.901	2.901	0	0
Subventii de la bugetul de stat pentru finantarea sanatatii	42.02.41	195.000	182.000	178.000	0	178.000	178.000	0	0
Subventii de la bugetul de stat pentru finantarea sanatatii	42.02.66	4.235.000	3.650.000	4.235.000	0	4.235.000	2.739.023	0	1.495.977
Subventii de la alte administratii	43.02	836.000	627.000	605.000	0	605.000	605.000	0	0

Denumirea indicatorilor	Cod indicator	Prevederi bugetare		Drepturi constatate			Incasari realizate	Singeri pe alte cai decat incasari	Drepturi constatate de incasat
		anuale aprobate la finele perioadei de raportare	trimestriale cumulate	Total, din care:	din anii precedentii	din anul curent			
Subventii primite din bugetul judetului pentru clasele de invatamant special organizate in cadrul unitatilor de invatamant de masa*	43.02.23	836.000	627.000	605.000	0	605.000	605.000	0	0
SECTIUNEA DE DEZVOLTARE		63.512.000	38.180.000	30.237.569	923.652	29.313.917	22.525.054	2.441.649	5.270.866
TOTAL VENITURI		63.512.000	38.180.000	30.237.569	923.652	29.313.917	22.525.054	2.441.649	5.270.866
VENITURI PROPRII		1.084.000	817.000	24.019.773	891.128	23.128.645	20.476.381	2.417.309	1.126.083
I. VENITURI CURENTE		22.542.000	20.566.000	511.576	217.140	294.436	211.228	0	300.348
C. VENITURI NEFISCALE		22.542.000	20.566.000	511.576	217.140	294.436	211.228	0	300.348
C2. VANZARI DE BUNURI SI SERVICII		22.542.000	20.566.000	511.576	217.140	294.436	211.228	0	300.348
Diverse venituri	36.02	595.000	330.000	399.689	217.140	182.549	99.341	0	300.348
Taxa de reabilitare termica	36.02.23	595.000	330.000	399.689	217.140	182.549	99.341	0	300.348
Transferuri voluntare, altele decat subventiile	37.02	21.947.000	20.236.000	111.887	0	111.887	111.887	0	0
Varsaminte din sectiunea de functionare	37.02.04	21.947.000	20.236.000	111.887	0	111.887	111.887	0	0
II. VENITURI DIN CAPITAL		489.000	487.000	3.684.843	673.988	3.010.855	441.799	2.417.309	825.735
Venituri din valorificarea unor bunuri	39.02	489.000	487.000	3.684.843	673.988	3.010.855	441.799	2.417.309	825.735
Venituri din valorificarea unor bunuri ale institutiilor publice	39.02.01	26.000	26.000	35.894	5.196	30.698	30.016	1.708	4.170
Venituri din vanzarea unor bunuri apartinand domeniului privat	39.02.07	453.000	453.000	3.620.745	642.035	2.978.710	397.825	2.412.092	810.828
Depozite speciale pentru constructii de construite	39.02.10	10.000	8.000	28.204	26.757	1.447	13.958	3.509	10.737
III. OPERATIUNI FINANCIARE		0	0	19.935.241	0	19.935.241	19.935.241	0	0
Incasari din acordarea imprumuturilor acordate	40.02	0	0	19.935.241	0	19.935.241	19.935.241	0	0
Sume din excedentul bugetului local utilizate pentru finantarea cheltuielilor sectiunii de dezvoltare**)	40.02.14	0	0	19.935.241	0	19.935.241	19.935.241	0	0
IV. SUBVENTII		20.042.000	10.852.000	6.049.435	0	6.049.435	1.904.652	0	4.144.783
SUBVENTII DE LA ALTE NIVELURILE ADMINISTRATIEI PUBLICE		20.042.000	10.852.000	6.049.435	0	6.049.435	1.904.652	0	4.144.783
Subventii de la bugetul de stat	42.02	20.042.000	10.852.000	6.049.435	0	6.049.435	1.904.652	0	4.144.783
A. De capital		9.295.000	3.605.000	2.044.807	0	2.044.807	0	0	2.044.807



Denumirea indicatorilor	Cod indicator	Prevederi bugetare		Drepturi constatate			Incasari realizate	Singeri pe alte cai decat incasari	Drepturi constatate de incasat
		anuale aprobate la finele perioadei de raportare	trimestriale cumulate	Total, din care:	din anii precedenti	din anul curent			
Retehnologizarea centralelor termice si electrice de termoficare	42.02.01	2.045.000	2.045.000	2.044.807	0	2.044.807	0	0	2.044.807
Subventii de la bugetul de stat catre bugetele locale necesare sustinerii derularii proiectelor finantate din FEN postaderare	42.02.20	7.250.000	1.560.000	0	0	0	0	0	0
B. Curente		10.747.000	7.247.000	4.004.628	0	4.004.628	1.904.652	0	2.099.976
Finantarea Programui National de Dezvoltare Locala	42.02.65	10.747.000	7.247.000	4.004.628	0	4.004.628	1.904.652	0	2.099.976
Sume FEN postaderare in contul platilor efectuate	45.02	20.439.000	6.275.000	56.474	32.524	23.950	32.134	24.340	0
Alte facilitati si instrumente postaderare	45.02.16	59.000	35.000	56.474	32.524	23.950	32.134	24.340	0
Sume primite in contul platilor efectuate in anul curent	45.02.16.01	17.000	0	24.340	24.340	0	0	24.340	0
Sume primite in contul platilor efectuate in anii anteriori	45.02.16.02	42.000	35.000	32.134	8.184	23.950	32.134	0	0
Programul de cooperare elvetiano-roman vizând reducerea dispartiatilor economice si sociale	45.02.19	20.380.000	6.240.000	0	0	0	0	0	0
Sume primite în contul platilor efectuate în anul curent	45.02.19.01	20.328.000	6.188.000	0	0	0	0	0	0
Sume primite în contul platilor efectuate în anii anteriori	45.02.19.02	52.000	52.000	0	0	0	0	0	0

DIRECTOR EXECUTIV,  
Claudia Grozavu



CONDUCĂTORUL INSTITUȚIEI,  
Gheorghe Falcă



ȘEF SERVICIUL BUGEȚI,  
Olimpia Stoica



## CONTUL DE EXECUTIE 2A: ADMINISTRATIA LOCALA - FINANTARE INTEGRALA DIN BUGET - CHELTUIELI

la data de 30.09.2017

Denumirea indicatorilor	Cod indicator	Credite de angajament	Credite bugetare		Angajamente bugetare	Angajamente legale	Plati efectuate	Angajamente legale de platit	Cheltuieli efective
			Anuale aprobate la finele perioadei de raportare	Trimestriale cumulate					
TOTAL SECTIUNILE FUNCTIONARE + DEZVOLTARE		486.835.000	636.445.300	499.917.670	517.037.914	612.160.162	268.579.543	343.580.619	250.067.773
TOTAL CHELTUIELI		486.835.000	636.445.300	499.917.670	517.037.914	612.160.162	268.579.543	343.580.619	250.067.773
Partea I-a SERVICII PUBLICE GENERALE	50.02	51.108.000	63.600.000	50.854.000	54.452.376	39.892.681	19.674.414	20.218.267	22.860.382
Autoritati publice si actiuni externe	51.02	8.973.000	43.518.000	33.803.000	37.960.429	32.157.560	17.799.134	14.358.426	20.952.718
Autoritati executive si legislative	51.02.01	8.973.000	43.518.000	33.803.000	37.960.429	32.157.560	17.799.134	14.358.426	20.952.718
Autoritati executive	51.02.01.03	8.973.000	43.518.000	33.803.000	37.960.429	32.157.560	17.799.134	14.358.426	20.952.718
Alte servicii publice generale	54.02	42.135.000	14.786.000	13.506.000	11.195.947	2.439.121	1.168.149	1.270.972	857.994
Fond de rezerva bugetara la dispozitia autoritatilor locale	54.02.05	0	232.000	0	0	0	0	0	0
Fond pentru garantarea imprumuturilor externe, contracte/garantate de administratiile publice locale	54.02.07	0	1.750.000	1.750.000	0	0	0	0	0
Servicii publice comunitare de evidenta a persoanelor	54.02.10	210.000	889.000	867.000	499.000	252.811	79.986	172.825	125.049
Alte servicii publice generale	54.02.50	41.925.000	11.915.000	10.889.000	10.696.947	2.186.310	1.088.163	1.098.147	732.945
Tranzactii privind datoria publica si imprumuturi	55.02	0	5.296.000	3.545.000	5.296.000	5.296.000	707.131	4.588.869	1.049.670
Tranzactii privind datoria publica si imprumuturi	55.02.00	0	5.296.000	3.545.000	5.296.000	5.296.000	707.131	4.588.869	1.049.670
Partea a II-a APARARE, ORDINE PUBLICA SI SIGURANTA NATIONALA	59.02	409.000	12.355.000	11.099.000	11.776.969	9.539.619	6.715.183	2.824.436	2.245.921
Ordine publica si siguranta nationala	61.02	409.000	12.355.000	11.099.000	11.776.969	9.539.619	6.715.183	2.824.436	2.245.921
Ordine publica	61.02.03	8.000	9.492.000	8.237.000	9.312.622	9.312.622	6.559.624	2.752.998	2.178.389
Politie locala	61.02.03.04	8.000	9.492.000	8.237.000	9.312.622	9.312.622	6.559.624	2.752.998	2.178.389
Protectie civila si protectie contra incendiilor (protectie civila nonmilitara)	61.02.05	151.000	2.599.000	2.599.000	2.451.397	214.047	152.968	61.079	65.053
Alte cheltuieli in domeniul ordinii publice si sigurantei nationale	61.02.50	250.000	284.000	263.000	12.950	12.950	2.591	10.359	2.479
Partea a III-a CHELTUIELI SOCIAL-CULTURALE	64.02	151.681.000	313.584.300	256.865.670	248.241.988	234.482.330	167.306.117	67.176.213	154.376.280
Invatamant	65.02	17.109.000	139.578.850	114.726.220	125.011.312	121.386.157	94.629.153	26.757.004	95.871.077

Denumirea indicatorilor	Cod indicator	Credite de angajament	Credite bugetare		Angajamente bugetare	Angajamente legale	Plati efectuate	Angajamente legale de platit	Cheltuieli efective
			Anuale aprobate la finele perioadei de raportare	Trimestriale cumulate					
Invatamant prescolar si primar	65.02.03	2.617.000	48.904.200	40.176.800	45.188.582	44.201.922	34.425.211	9.776.711	34.246.721
Invatamant prescolar	65.02.03.01	2.534.000	24.517.800	20.810.000	22.464.852	21.478.192	16.897.787	4.580.405	16.697.932
Invatamant primar	65.02.03.02	83.000	24.386.400	19.366.800	22.723.730	22.723.730	17.527.424	5.196.306	17.548.789
Invatamant secundar	65.02.04	14.160.000	87.288.820	71.671.790	77.002.935	74.889.440	58.468.130	16.421.310	59.855.544
Invatamant secundar inferior	65.02.04.01	3.825.000	26.278.020	21.165.800	23.732.207	23.009.104	18.375.663	4.633.441	19.964.862
Invatamant secundar superior	65.02.04.02	10.335.000	59.501.000	49.367.990	52.022.350	50.631.958	38.979.664	11.652.294	38.755.856
Invatamant profesional	65.02.04.03	0	1.509.800	1.138.000	1.248.378	1.248.378	1.112.803	135.575	1.134.826
Invatamant postliceal	65.02.05	0	1.189.200	1.074.000	1.125.709	1.125.709	846.600	279.109	861.821
Invatamant nedefinitibil prin nivel	65.02.07	0	836.000	627.000	836.000	836.000	556.126	279.874	571.905
Invatamant special	65.02.07.04	0	836.000	627.000	836.000	836.000	556.126	279.874	571.905
Servicii auxiliare pentru educatie	65.02.11	332.000	1.327.000	1.161.000	853.636	328.636	328.636	0	330.636
Internate si cantine pentru elevi	65.02.11.03	2.000	997.000	831.000	523.636	328.636	328.636	0	330.636
Alte servicii auxiliare	65.02.11.30	330.000	330.000	330.000	330.000	0	0	0	0
Alte cheltuieli in domeniul invatamantului	65.02.50	0	33.630	15.630	4.450	4.450	4.450	0	4.450
Sanatate	66.02	5.138.000	8.898.000	8.260.000	5.643.607	4.496.564	2.933.215	1.563.349	3.012.306
Servicii medicale in unitati sanitare cu paturi	66.02.06	5.048.000	4.032.000	4.032.000	1.000.000	0	0	0	0
Spitale generale	66.02.06.01	5.048.000	4.032.000	4.032.000	1.000.000	0	0	0	0
Servicii de sanatate publica	66.02.08	90.000	4.811.000	4.186.000	4.603.607	4.456.564	2.931.964	1.524.600	3.011.055
Alte cheltuieli in domeniul sanatatii	66.02.50	0	55.000	42.000	40.000	40.000	1.251	38.749	1.251
Alte institutii si actiuni sanitare	66.02.50.50	0	55.000	42.000	40.000	40.000	1.251	38.749	1.251
Cultura, recreere si religie	67.02	129.098.000	123.441.000	101.178.000	83.799.016	74.811.576	42.337.680	32.473.896	27.325.482
Servicii culturale	67.02.03	19.664.000	34.206.000	26.616.000	25.135.875	24.395.292	16.338.575	8.056.717	11.692.274
Institutii publice de spectacole si concerte	67.02.03.04	0	17.175.000	13.601.000	11.466.700	11.466.700	11.466.700	0	11.466.700
Consolidarea si restaurarea monumentelor istorice	67.02.03.12	19.563.000	16.370.000	12.452.000	13.195.074	12.609.178	4.750.097	7.859.081	27.181
Alte servicii culturale	67.02.03.30	101.000	661.000	563.000	474.101	319.414	121.778	197.636	198.393
Servicii recreative si sportive	67.02.05	98.827.000	70.999.000	61.242.000	50.331.031	42.584.684	19.282.292	23.302.392	9.041.740
Sport	67.02.05.01	0	8.794.000	5.530.000	4.777.241	4.777.241	4.777.241	0	4.777.241
Tineret	67.02.05.02	0	1.187.000	1.187.000	217.649	217.649	217.649	0	220.787

Denumirea indicatorilor	Cod indicator	Credite de angajament	Credite bugetare		Angajamente bugetare	Angajamente legale	Plati efectuate	Angajamente legale de platit	Cheltuieli efective
			Anuale aprobate la finele perioadei de raportare	Trimestriale cumulate					
Intretinere gradini publice, parcuri, zone verzi, baze sportive si de agrement	67.02.05.03	98.827.000	61.018.000	54.525.000	45.336.141	37.589.794	14.287.402	23.302.392	4.043.712
Servicii religioase	67.02.06	0	2.260.000	1.760.000	1.268.635	1.268.635	1.268.635	0	1.300.000
Alte servicii în domeniile culturii, recreerii si religiei	67.02.50	10.607.000	15.976.000	11.560.000	7.063.475	6.562.965	5.448.178	1.114.787	5.291.468
Asigurari si asistenta sociala	68.02	336.000	41.666.450	32.701.450	33.788.033	33.788.033	27.406.069	6.381.964	28.167.415
Asistenta acordata persoanelor in varsta	68.02.04	105.000	3.971.480	3.057.480	3.381.230	3.381.230	2.547.300	833.930	2.551.165
Asistenta sociala in caz de boli si invaliditati	68.02.05	0	24.281.000	18.351.000	20.061.409	20.061.409	16.408.989	3.652.420	16.791.039
Asistenta sociala in caz de invaliditate	68.02.05.02	0	24.281.000	18.351.000	20.061.409	20.061.409	16.408.989	3.652.420	16.791.039
Asistenta sociala pentru familie si copii	68.02.06	0	28.000	28.000	28.000	28.000	28.000	0	28.000
Crese	68.02.11	0	747.970	709.970	659.098	659.098	480.448	178.650	482.185
Prevenirea excluderii sociale	68.02.15	45.000	3.637.000	2.830.000	1.979.520	1.979.520	1.830.952	148.568	1.894.547
Ajutor social	68.02.15.01	0	1.214.000	787.000	402.254	402.254	402.254	0	403.273
Cantine de ajutor social	68.02.15.02	45.000	2.423.000	2.043.000	1.577.266	1.577.266	1.428.698	148.568	1.491.274
Alte cheltuieli in domeniul asigurarilor si asistentei sociale	68.02.50	186.000	9.001.000	7.725.000	7.678.776	7.678.776	6.110.380	1.568.396	6.420.479
Alte cheltuieli in domeniul asistentei sociale	68.02.50.50	186.000	9.001.000	7.725.000	7.678.776	7.678.776	6.110.380	1.568.396	6.420.479
Partea a IV-a SERVICII SI DEZVOLTARE PUBLICA, LOCUINTE, MEDIU SI AFE	69.02	179.677.000	102.472.000	76.544.000	72.283.799	234.919.351	24.678.348	210.241.003	30.209.977
Locuinte, servicii si dezvoltare publica	70.02	156.322.000	56.098.000	37.767.000	27.867.131	193.616.622	5.371.355	188.245.267	15.671.519
Locuinte	70.02.03	12.064.000	7.213.000	5.403.000	6.680.517	1.209.916	743.832	466.084	2.862.192
Dezvoltarea sistemului de locuinte	70.02.03.01	11.814.000	6.963.000	5.203.000	6.680.517	1.209.916	743.832	466.084	2.862.192
Alte cheltuieli in domeniul locuintelor	70.02.03.30	250.000	250.000	200.000	0	0	0	0	0
Alimentare cu apa si amenajari hidrotehnice	70.02.05	0	200.000	180.000	200.000	200.000	115.394	84.606	115.395
Alimentare cu apa	70.02.05.01	0	200.000	180.000	200.000	200.000	115.394	84.606	115.395
Iluminat public si electrificari rurale	70.02.06	9.500.000	18.500.000	14.950.000	15.231.616	186.712.730	3.522.365	183.190.365	3.059.134
Alte servicii in domeniul locuintei, serviciilor si dezvoltarii comunale	70.02.50	134.758.000	30.185.000	17.234.000	5.754.998	5.493.976	989.764	4.504.212	9.634.798
Protectia mediului	74.02	23.355.000	46.374.000	38.777.000	44.416.668	41.302.729	19.306.993	21.995.736	14.538.488
Reducerea si controlul poluarii	74.02.03	130.000	130.000	80.000	130.000	0	0	0	0
Salubritate si gestiunea deseurilor	74.02.05	20.494.000	37.572.000	31.027.000	37.291.815	35.240.492	14.149.027	21.091.465	12.951.718

Denumirea indicatorilor	Cod indicator	Credite de angajament	Credite bugetare		Angajamente bugetare	Angajamente legale	Plati efectuate	Angajamente legale de platit	Cheltuieli efective
			Anuale aprobate la finele perioadei de raportare	Trimestriale cumulate					
Salubritate	74.02.05.01	0	14.310.000	10.675.000	14.146.527	14.146.527	3.146.807	10.999.720	4.093.007
Colectarea, tratarea si distrugerea deseurilor	74.02.05.02	20.494.000	23.262.000	20.352.000	23.145.288	21.093.965	11.002.220	10.091.745	8.858.711
Canalizarea si tratarea apelor reziduale	74.02.06	2.731.000	8.672.000	7.670.000	6.994.853	6.062.237	5.157.966	904.271	1.586.740
Partea a V-a ACTIUNI ECONOMICE	79.02	103.960.000	144.434.000	104.555.000	130.282.802	93.326.181	50.205.481	43.120.700	40.375.213
Combustibili si energie	81.02	48.857.000	55.240.000	39.699.000	54.070.719	27.990.604	19.579.526	8.411.078	18.188.602
Energie termica	81.02.06	1.346.000	23.170.000	22.490.000	22.529.999	21.868.283	19.518.152	2.350.131	18.132.537
Alte cheltuieli privind combustibilii si energia	81.02.50	47.511.000	32.070.000	17.209.000	31.540.720	6.122.321	61.374	6.060.947	56.065
Transporturi	84.02	55.103.000	89.115.000	64.777.000	76.211.470	65.334.964	30.625.342	34.709.622	22.185.998
Transport rutier	84.02.03	53.697.000	87.805.000	63.467.000	75.566.470	65.334.964	30.625.342	34.709.622	21.870.932
Drumuri si poduri	84.02.03.01	11.576.000	1.769.000	1.369.000	1.313.499	305.941	205.181	100.760	13.499
Transport in comun	84.02.03.02	8.318.000	20.601.000	13.123.000	14.997.662	14.359.796	11.371.385	2.988.411	9.955.077
Strazi	84.02.03.03	33.803.000	65.435.000	48.975.000	59.255.309	50.669.227	19.048.776	31.620.451	11.902.356
Alte cheltuieli in domeniul transporturilor	84.02.50	1.406.000	1.310.000	1.310.000	645.000	0	0	0	315.066
Alte actiuni economice	87.02	0	79.000	79.000	613	613	613	0	613
Turism	87.02.04	0	79.000	79.000	613	613	613	0	613
Partea a VI-a REZERVA, EXCEDENT/DEFICIT	96.02	0	145.075.000	113.051.000	0	0	114.614.696	0	0
Excedent	98.02	0	0	0	0	0	114.614.696	0	0
Deficit	99.02	0	145.075.000	113.051.000	0	0	0	0	0
SECTIUNEA DE FUNCTIONARE		0	427.858.300	348.686.670	372.127.045	361.757.463	247.835.138	113.922.325	224.991.235
TOTAL CHELTUIELI		0	427.858.300	348.686.670	372.127.045	361.757.463	247.835.138	113.922.325	224.991.235
Partea I-a SERVICII PUBLICE GENERALE	50.02	0	46.675.000	37.003.000	41.193.572	37.093.536	19.568.360	17.525.176	20.599.445
Autoritati publice si actiuni externe	51.02	0	35.085.000	28.444.000	32.966.390	29.365.560	17.694.225	11.671.335	18.748.078
Autoritati executive si legislative	51.02.01	0	35.085.000	28.444.000	32.966.390	29.365.560	17.694.225	11.671.335	18.748.078
Autoritati executive	51.02.01.03	0	35.085.000	28.444.000	32.966.390	29.365.560	17.694.225	11.671.335	18.748.078
Alte servicii publice generale	54.02	0	6.294.000	5.014.000	2.931.182	2.431.976	1.167.004	1.264.972	801.697
Fond de rezerva bugetara la dispozitia autoritatilor locale	54.02.05	0	232.000	0	0	0	0	0	0
Fond pentru garantarea imprumurilor externe, contracte/garantate de administratiile publice locale	54.02.07	0	1.750.000	1.750.000	0	0	0	0	0
Servicii publice comunitare de evidenta a persoanelor	54.02.10	0	679.000	657.000	499.000	252.811	79.986	172.825	73.767

Denumirea indicatorilor	Cod indicator	Credite de angajament	Credite bugetare		Angajamente bugetare	Angajamente legale	Plati efectuate	Angajamente legate de platit	Cheltuieli efective
			Anuale aprobate la finele perioadei de raportare	Trimestriale cumulate					
Alte servicii publice generale	54.02.50	0	3.633.000	2.607.000	2.432.182	2.179.165	1.087.018	1.092.147	727.930
Tranzactii privind datoria publica si imprumuturi	55.02	0	5.296.000	3.545.000	5.296.000	5.296.000	707.131	4.588.869	1.049.670
Tranzactii privind datoria publica si imprumuturi	55.02.00	0	5.296.000	3.545.000	5.296.000	5.296.000	707.131	4.588.869	1.049.670
Partea a II-a APARARE, ORDINE PUBLICA SI SIGURANTA NATIONALA	59.02	0	11.946.000	10.690.000	11.634.469	9.426.069	6.601.633	2.824.436	2.138.297
Ordine publica si siguranta nationala	61.02	0	11.946.000	10.690.000	11.634.469	9.426.069	6.601.633	2.824.436	2.138.297
Ordine publica	61.02.03	0	9.484.000	8.229.000	9.312.622	9.312.622	6.559.624	2.752.998	2.106.648
Politie locala	61.02.03.04	0	9.484.000	8.229.000	9.312.622	9.312.622	6.559.624	2.752.998	2.106.648
Protectie civila si protectie contra incendiilor (protectie civila nonmilitara)	61.02.05	0	2.448.000	2.448.000	2.308.897	100.497	39.418	61.079	29.170
Alte cheltuieli in domeniul ordinii publice si sigurantei nationale	61.02.50	0	14.000	13.000	12.950	12.950	2.591	10.359	2.479
Partea a II-a CHELTUIELI SOCIAL-CULTURALE	64.02	0	231.603.300	186.415.670	190.062.189	186.982.922	151.289.472	35.693.450	151.502.043
Invatamant	65.02	0	130.234.850	107.155.220	117.937.129	115.802.183	94.021.386	21.780.797	93.747.493
Invatamant prescolar si primar	65.02.03	0	47.315.200	38.625.800	43.774.920	43.374.920	34.327.142	9.047.778	34.127.351
Invatamant prescolar	65.02.03.01	0	23.011.800	19.342.000	21.123.852	20.723.852	16.872.380	3.851.472	16.663.655
Invatamant primar	65.02.03.02	0	24.303.400	19.283.800	22.651.068	22.651.068	17.454.762	5.196.306	17.463.696
Invatamant secundar	65.02.04	0	79.865.820	65.983.790	71.674.414	70.132.468	57.958.432	12.174.036	57.853.330
Invatamant secundar inferior	65.02.04.01	0	25.778.020	20.956.800	23.524.144	22.824.108	18.255.349	4.568.759	18.370.023
Invatamant secundar superior	65.02.04.02	0	52.578.000	43.888.990	46.901.892	46.059.982	38.590.280	7.469.702	38.348.481
Invatamant profesional	65.02.04.03	0	1.509.800	1.138.000	1.248.378	1.248.378	1.112.803	135.575	1.134.826
Invatamant postliceal	65.02.05	0	1.189.200	1.074.000	1.125.709	1.125.709	846.600	279.109	861.821
Invatamant nedefinitibil prin nivel	65.02.07	0	836.000	627.000	836.000	836.000	556.126	279.874	571.905
Invatamant special	65.02.07.04	0	836.000	627.000	836.000	836.000	556.126	279.874	571.905
Servicii auxiliare pentru educatie	65.02.11	0	995.000	829.000	521.636	328.636	328.636	0	328.636
Internate si cantine pentru elevi	65.02.11.03	0	995.000	829.000	521.636	328.636	328.636	0	328.636
Alte cheltuieli in domeniul invatamantului	65.02.50	0	33.630	15.630	4.450	4.450	4.450	0	4.450
Sanatate	66.02	0	4.917.000	4.279.000	4.553.607	4.496.564	2.933.215	1.563.349	2.997.209
Servicii medicale in unitati sanitare cu paturi	66.02.06	0	141.000	141.000	0	0	0	0	0
Spitale generale	66.02.06.01	0	141.000	141.000	0	0	0	0	0

Denumirea indicatorilor	Cod indicator	Credite de angajament	Credite bugetare		Angajamente bugetare	Angajamente legale	Plati efectuate	Angajamente legale de platit	Cheltuieli efective
			Anuale aprobate la finele perioadei de raportare	Trimestriale cumulate					
Servicii de sanatate publica	66.02.08	0	4.721.000	4.096.000	4.513.607	4.456.564	2.931.964	1.524.600	2.995.958
Alte cheltuieli in domeniul sanatatii	66.02.50	0	55.000	42.000	40.000	40.000	1.251	38.749	1.251
Alte institutii si actiuni sanitare	66.02.50.50	0	55.000	42.000	40.000	40.000	1.251	38.749	1.251
Cultura, recreere si religie	67.02	0	55.121.000	42.616.000	33.874.052	32.986.774	27.019.434	5.967.340	26.901.870
Servicii culturale	67.02.03	0	18.115.000	14.413.000	11.901.396	11.812.600	11.575.297	237.303	11.562.359
Institutii publice de spectacole si concerte	67.02.03.04	0	17.175.000	13.601.000	11.466.700	11.466.700	11.466.700	0	11.466.700
Consolidarea si restaurarea monumentelor istorice	67.02.03.12	0	380.000	350.000	39.667	39.667	0	39.667	0
Alte servicii culturale	67.02.03.30	0	560.000	462.000	395.029	306.233	108.597	197.636	95.659
Servicii recreative si sportive	67.02.05	0	21.902.000	17.371.000	15.149.139	14.350.657	9.049.292	5.301.365	8.842.505
Sport	67.02.05.01	0	8.794.000	5.530.000	4.777.241	4.777.241	4.777.241	0	4.777.241
Tineret	67.02.05.02	0	1.187.000	1.187.000	217.649	217.649	217.649	0	220.787
Intralinere gradini publice, parcuri, zone verzi, baze sportive si de agrement	67.02.05.03	0	11.921.000	10.654.000	10.154.249	9.355.767	4.054.402	5.301.365	3.844.478
Servicii religioase	67.02.06	0	2.260.000	1.760.000	1.268.635	1.268.635	1.268.635	0	1.300.000
Alte servicii in domeniile culturii, recreerii si religiei	67.02.50	0	12.844.000	9.072.000	5.554.882	5.554.882	5.126.210	428.672	5.197.005
Asiguran si asistenta sociala	68.02	0	41.330.450	32.365.450	33.697.401	33.697.401	27.315.437	6.381.964	27.855.471
Asistenta acordata persoanelor in varsta	68.02.04	0	3.866.480	2.952.480	3.381.230	3.381.230	2.547.300	833.930	2.544.661
Asistenta sociala in caz de boli si invaliditati	68.02.05	0	24.281.000	18.351.000	20.061.409	20.061.409	16.408.989	3.652.420	16.791.039
Asistenta sociala in caz de invaliditate	68.02.05.02	0	24.281.000	18.351.000	20.061.409	20.061.409	16.408.989	3.652.420	16.791.039
Asistenta sociala pentru familie si copii	68.02.06	0	28.000	28.000	28.000	28.000	28.000	0	28.000
Crese	68.02.11	0	747.970	709.970	659.098	659.098	480.448	178.650	482.185
Prevenirea excluderii sociale	68.02.15	0	3.592.000	2.785.000	1.962.030	1.962.030	1.813.462	148.568	1.860.356
Ajutor social	68.02.15.01	0	1.214.000	787.000	402.254	402.254	402.254	0	403.273
Canfine de ajutor social	68.02.15.02	0	2.378.000	1.998.000	1.559.776	1.559.776	1.411.208	148.568	1.457.083
Alte cheltuieli in domeniul asigurarilor si asistentei sociale	68.02.50	0	8.815.000	7.539.000	7.605.634	7.605.634	6.037.238	1.568.396	6.149.230
Alte cheltuieli in domeniul asistentei sociale	68.02.50.50	0	8.815.000	7.539.000	7.605.634	7.605.634	6.037.238	1.568.396	6.149.230
Partea a IV-a SERVICII SI DEZVOLTARE PUBLICA, LOCUINTE, MEDIU SI APE	69.02	0	59.039.000	49.738.000	57.540.405	56.567.526	23.738.624	32.828.902	18.727.206
Locuinte, servicii si dezvoltare publica	70.02	0	17.484.000	14.112.000	16.555.479	15.630.600	4.797.434	10.833.166	4.549.875

Denumirea indicatorilor	Cod indicator	Credite de angajament	Credite bugetare		Angajamente bugetare	Angajamente legale	Plati efectuate	Angajamente legale de platit	Cheltuieli efective
			Anuale aprobate la finele perioadei de raportare	Trimestriale cumulate					
Locuinte	70.02.03	0	1.940.000	1.753.000	1.757.517	1.006.945	703.434	303.511	558.692
Dezvoltarea sistemului de locuinte	70.02.03.01	0	1.940.000	1.753.000	1.757.517	1.006.945	703.434	303.511	558.692
Alimentare cu apa si amenajari hidrotehnice	70.02.05	0	200.000	180.000	200.000	200.000	115.394	84.606	115.395
Alimentare cu apa	70.02.05.01	0	200.000	180.000	200.000	200.000	115.394	84.606	115.395
Iluminat public si electrificari rurale	70.02.06	0	9.000.000	7.450.000	9.000.000	9.000.000	3.059.163	5.940.837	3.059.134
Alte servicii in domeniul locuintei, serviciilor si dezvoltarii comunale	70.02.50	0	6.344.000	4.729.000	5.597.962	5.423.655	919.443	4.504.212	816.654
Protectia mediului	74.02	0	41.555.000	35.626.000	40.984.926	40.936.926	18.941.190	21.995.736	14.177.331
Salubritate si gestiunea deseurilor	74.02.05	0	35.512.000	29.967.000	35.234.815	35.234.815	14.143.350	21.091.465	12.951.718
Salubritate	74.02.05.01	0	14.310.000	10.675.000	14.146.527	14.146.527	3.146.807	10.999.720	4.093.007
Colectarea, tratarea si distrugerea deseurilor	74.02.05.02	0	21.202.000	19.292.000	21.088.288	21.088.288	10.996.543	10.091.745	8.858.711
Canalizarea si tratarea apelor reziduale	74.02.06	0	6.043.000	5.659.000	5.750.111	5.702.111	4.797.840	904.271	1.225.613
Partea a V-a ACTIVI ECONOMICI	79.02	0	78.595.000	64.840.000	71.696.410	71.687.410	46.637.049	25.050.361	32.024.244
Combustibili si energie	81.02	0	18.204.000	18.204.000	18.143.690	18.143.690	18.143.690	0	18.143.690
Energie termica	81.02.06	0	18.100.000	18.100.000	18.099.999	18.099.999	18.099.999	0	18.099.999
Alte cheltuieli privind combustibilii si energia	81.02.50	0	104.000	104.000	43.691	43.691	43.691	0	43.691
Transporturi	84.02	0	60.312.000	46.557.000	53.552.107	53.543.107	28.492.746	25.050.361	13.879.941
Transport rutier	84.02.03	0	60.298.000	46.543.000	53.543.107	53.543.107	28.492.746	25.050.361	13.879.941
Drumuri si poduri	84.02.03.01	0	15.000	15.000	13.499	13.499	13.499	0	13.499
Transport in comun	84.02.03.02	0	14.950.000	11.925.000	13.800.545	13.800.545	11.371.385	2.429.160	9.849.520
Strazi	84.02.03.03	0	45.333.000	34.603.000	39.729.063	39.729.063	17.107.862	22.621.201	4.016.922
Alte cheltuieli in domeniul transporturilor	84.02.50	0	14.000	14.000	9.000	9.000	0	0	0
Alte activi economice	87.02	0	79.000	79.000	613	613	613	0	613
Turism	87.02.04	0	79.000	79.000	613	613	613	0	613
Partea a VII-a REZERVE, EXCEDENT/DEFICIT	96.02	0	145.075.000	113.051.000	0	0	114.614.696	0	0
Excedent	98.02	0	0	0	0	0	114.614.696	0	0
Deficit	99.02	0	145.075.000	113.051.000	0	0	0	0	0
SECTIUNEA DE DEZVOLTARE		486.835.000	208.587.000	151.231.000	144.910.869	250.402.699	20.744.405	229.658.294	25.076.538
TOTAL CHELTUIELI		486.835.000	208.587.000	151.231.000	144.910.869	250.402.699	20.744.405	229.658.294	25.076.538



Denumirea indicatorilor	Cod indicator	Credite de angajament	Credite bugetare		Angajamente bugetare	Angajamente legale	Plati efectuate	Angajamente legale de platit	Cheltuieli efective
			Anuale aprobate la finele perioadei de raportare	Trimestriale cumulate					
Partea I-a SERVICII PUBLICE GENERALE	50.02	51.108.000	16.925.000	13.851.000	13.258.804	2.799.145	106.054	2.693.091	2.260.937
Autoritati publice si actiuni externe	51.02	8.973.000	8.433.000	5.359.000	4.994.039	2.792.000	104.909	2.687.091	2.204.640
Autoritati executive si legislative	51.02.01	8.973.000	8.433.000	5.359.000	4.994.039	2.792.000	104.909	2.687.091	2.204.640
Autoritati executive	51.02.01.03	8.973.000	8.433.000	5.359.000	4.994.039	2.792.000	104.909	2.687.091	2.204.640
Alte servicii publice generale	54.02	42.135.000	8.492.000	8.492.000	8.264.765	7.145	1.145	6.000	56.297
Servicii publice comunitare de evidenta a persoanelor	54.02.10	210.000	210.000	210.000	0	0	0	0	51.282
Alte servicii publice generale	54.02.50	41.925.000	8.282.000	8.282.000	8.264.765	7.145	1.145	6.000	5.015
Partea a II-a APARARE, ORDINE PUBLICA SI SIGURANTA NATIONALA	59.02	409.000	409.000	409.000	142.500	113.550	113.550	0	107.624
Ordine publica si siguranta nationala	61.02	409.000	409.000	409.000	142.500	113.550	113.550	0	107.624
Ordine publica	61.02.03	8.000	8.000	8.000	0	0	0	0	71.741
Politie locale	61.02.03.04	8.000	8.000	8.000	0	0	0	0	71.741
Protectie civila si protectie contra incendiilor (protectie civila nonmilitara)	61.02.05	151.000	151.000	151.000	142.500	113.550	113.550	0	35.883
Alte cheltuieli in domeniul ordinii publice si sigurantei nationale	61.02.50	250.000	250.000	250.000	0	0	0	0	0
Partea a III-a CHELTUIELI SOCIAL-CULTURALE	64.02	151.681.000	81.981.000	70.450.000	58.179.779	47.499.408	16.016.645	31.482.763	2.874.237
Invatamant	65.02	17.109.000	9.344.000	7.571.000	7.074.183	5.583.974	607.767	4.976.207	2.123.584
Invatamant prescolar si primar	65.02.03	2.617.000	1.589.000	1.551.000	1.413.662	827.002	98.069	728.933	119.370
Invatamant prescolar	65.02.03.01	2.534.000	1.506.000	1.468.000	1.341.000	754.340	25.407	728.933	34.277
Invatamant primar	65.02.03.02	83.000	83.000	83.000	72.662	72.662	72.662	0	85.093
Invatamant secundar	65.02.04	14.160.000	7.423.000	5.688.000	5.328.521	4.756.972	509.698	4.247.274	2.002.214
Invatamant secundar inferior	65.02.04.01	3.825.000	500.000	209.000	208.063	184.996	120.314	64.682	1.594.839
Invatamant secundar superior	65.02.04.02	10.335.000	6.923.000	5.479.000	5.120.458	4.571.976	389.384	4.182.592	407.375
Servicii auxiliare pentru educatie	65.02.11	332.000	332.000	332.000	332.000	0	0	0	2.000
Internate si cantine pentru elevi	65.02.11.03	2.000	2.000	2.000	2.000	0	0	0	2.000
Alte servicii auxiliare	65.02.11.30	330.000	330.000	330.000	330.000	0	0	0	0
Sanatate	66.02	5.138.000	3.981.000	3.981.000	1.090.000	0	0	0	15.097
Servicii medicale in unitati sanitare cu paturi	66.02.06	5.048.000	3.891.000	3.891.000	1.000.000	0	0	0	0
Spitale generale	66.02.06.01	5.048.000	3.891.000	3.891.000	1.000.000	0	0	0	0

Denumirea indicatorilor	Cod indicator	Credite de angajament	Credite bugetare		Angajamente bugetare	Angajamente legale	Plati efectuate	Angajamente legale de platit	Cheltuieli efective
			Anuale aprobate la finele perioadei de raportare	Trimestriale cumulate					
Servicii de sanatate publica	66.02.08	90.000	90.000	90.000	90.000	0	0	0	15.097
Cultura, recreere si religie	67.02	129.098.000	68.320.000	58.562.000	49.924.964	41.824.802	15.318.246	26.506.556	423.612
Servicii culturale	67.02.03	19.664.000	16.091.000	12.203.000	13.234.479	12.582.692	4.763.278	7.819.414	129.915
Consolidarea si restaurarea monumentelor istorice	67.02.03.12	19.563.000	15.990.000	12.102.000	13.155.407	12.569.511	4.750.097	7.819.414	27.181
Alte servicii culturale	67.02.03.30	101.000	101.000	101.000	79.072	13.181	13.181	0	102.734
Servicii recreative si sportive	67.02.05	98.827.000	49.097.000	43.871.000	35.181.892	28.234.027	10.233.000	18.001.027	199.234
Intretinere gradini publice, parcuri, zone verzi, baze sportive si de agrement	67.02.05.03	98.827.000	49.097.000	43.871.000	35.181.892	28.234.027	10.233.000	18.001.027	199.234
Alte servicii in domeniile culturii, recreerii si religiei	67.02.50	10.607.000	3.132.000	2.488.000	1.508.593	1.008.083	321.968	686.115	94.463
Asigurari si asistenta sociala	68.02	336.000	336.000	336.000	90.632	90.632	90.632	0	311.944
Asistenta acordata persoanelor in varsta	68.02.04	105.000	105.000	105.000	0	0	0	0	6.504
Prevenirea excluderii sociale	68.02.15	45.000	45.000	45.000	17.490	17.490	17.490	0	34.191
Cantine de ajutor social	68.02.15.02	45.000	45.000	45.000	17.490	17.490	17.490	0	34.191
Alte cheltuieli in domeniul asigurarilor si asistentei sociale	68.02.50	186.000	186.000	186.000	73.142	73.142	73.142	0	271.249
Alte cheltuieli in domeniul asistentei sociale	68.02.50.50	186.000	186.000	186.000	73.142	73.142	73.142	0	271.249
Partea a IV-a SERVICII SI DEZVOLTARE PUBLICA, LOCUINTE, MEDIU SI APE	69.02	179.677.000	43.433.000	26.806.000	14.743.394	178.351.825	939.724	177.412.101	11.482.771
Locuinte, servicii si dezvoltare publica	70.02	156.322.000	38.614.000	23.655.000	11.311.652	177.986.022	573.921	177.412.101	11.121.644
Locuinte	70.02.03	12.064.000	5.273.000	3.650.000	4.923.000	202.971	40.398	162.573	2.303.500
Dezvoltarea sistemului de locuinte	70.02.03.01	11.814.000	5.023.000	3.450.000	4.923.000	202.971	40.398	162.573	2.303.500
Alte cheltuieli in domeniul locuintelor	70.02.03.30	250.000	250.000	200.000	0	0	0	0	0
Iluminat public si electrificari rurale	70.02.06	9.500.000	9.500.000	7.500.000	6.231.616	177.712.730	463.202	177.249.528	0
Alte servicii in domeniul locuintei, serviciilor si dezvoltarii comunale	70.02.50	134.758.000	23.841.000	12.505.000	157.036	70.321	70.321	0	8.818.144
Protectia mediului	74.02	23.355.000	4.819.000	3.151.000	3.431.742	365.803	365.803	0	361.127
Reducerea si controlul poluarii	74.02.03	130.000	130.000	80.000	130.000	0	0	0	0
Sabilitate si gestiunea deeurilor	74.02.05	20.494.000	2.060.000	1.060.000	2.057.000	5.677	5.677	0	0
Colectarea, tratarea si distrugerea deeurilor	74.02.05.02	20.494.000	2.060.000	1.060.000	2.057.000	5.677	5.677	0	0
Canalizarea si tratarea apelor reziduale	74.02.06	2.731.000	2.629.000	2.011.000	1.244.742	360.126	360.126	0	361.127

Denumirea indicatorilor	Cod indicator	Credite de angajament	Credite bugetare		Angajamente bugetare	Angajamente legale	Plati efectuate	Angajamente legale de platit	Cheltuieli efective
			Anuale aprobate la finele perioadei de raportare	Trimestriale cumulate					
Partea a V-a ACTIUNI ECONOMICE	79.02	103.960.000	65.839.000	39.715.000	58.586.392	21.638.771	3.568.432	18.070.339	8.350.969
Combustibili si energie	81.02	48.857.000	37.036.000	21.495.000	35.927.029	9.846.914	1.435.836	8.411.078	44.912
Energie termica	81.02.06	1.346.000	5.070.000	4.390.000	4.430.000	3.768.284	1.418.153	2.350.131	32.538
Alte cheltuieli privind combustibilii si energia	81.02.50	47.511.000	31.966.000	17.105.000	31.497.029	6.078.630	17.663	6.060.947	12.374
Transporturi	84.02	55.103.000	28.803.000	18.220.000	22.659.363	11.791.857	2.132.596	9.659.261	8.306.057
Transport rutier	84.02.03	53.697.000	27.507.000	16.924.000	22.023.363	11.791.857	2.132.596	9.659.261	7.990.991
Drumuri si poduri	84.02.03.01	11.576.000	1.754.000	1.354.000	1.300.000	292.442	191.682	100.760	0
Transport in comun	84.02.03.02	8.318.000	5.651.000	1.198.000	1.197.117	559.251	0	559.251	105.557
Strazi	84.02.03.03	33.803.000	20.102.000	14.372.000	19.526.246	10.940.164	1.940.914	8.999.250	7.885.434
Alte cheltuieli in domeniul transporturilor	84.02.50	1.406.000	1.296.000	1.296.000	636.000	0	0	0	315.066
Partea a VII-a REZERVE, EXCEDENT/DEFICIT	96.02	0	145.075.000	113.051.000	0	0	114.614.696	0	0
Excedent	98.02	0	0	0	0	0	114.614.696	0	0
Deficit	99.02	0	145.075.000	113.051.000	0	0	0	0	0

CONDUȚĂTORUL INSTITUȚIEI,  
Gheorghe Falcă

DIRECTOR EXECUTIV,  
Claudia Grozavu

ȘEF SERVICIUL BUGEȚ,  
Olimpia Stoica

**CONTUL DE EXECUTIE AL INSTITUTIILOR PUBLICE - CHELTUIELI**  
**- la data de 30.09.2017**

Denumirea indicatorilor	Cod indicator	Credite de angajament	Credite bugetare		Angajamente bugetare	Angajamente legale	Plati efectuate	Angajamente legate de plati	Cheltuieli efective
			Anuale aprobate la finele perioadei de raportare	Trimestriale cumulate					
TOTAL SECTIUNILE FUNCTIONARE + DEZVOLTARE		486.835.000	636.445.300	499.917.670	517.037.914	612.160.162	268.579.543	343.580.619	250.067.773
SECTIUNEA DE FUNCTIONARE		0	427.858.300	348.686.670	372.127.045	361.757.463	247.835.138	113.922.325	224.991.235
Total cheltuieli		0	427.858.300	348.686.670	372.127.045	361.757.463	247.835.138	113.922.325	224.991.235
CHELTUIELI CURENTE	01	0	404.914.300	331.438.670	349.435.019	339.065.437	232.389.148	106.676.289	224.991.235
TITLUL I CHELTUIELI DE PERSONAL	10	0	151.998.770	122.450.560	151.998.770	151.998.770	112.454.255	39.544.515	111.055.101
Cheltuieli salariale in bani	10.01	0	121.783.770	98.325.860	121.783.770	121.783.770	90.612.038	31.171.732	90.282.202
Salarii de baza	10.01.01	0	110.641.970	89.663.454	110.641.970	110.641.970	83.756.227	26.885.743	83.460.901
Sporuri pentru conditii de munca	10.01.05	0	578.000	449.000	578.000	578.000	308.011	269.989	285.479
Alte sporuri	10.01.06	0	553.800	455.402	553.800	553.800	273.294	280.506	227.694
Ore suplimentare	10.01.07	0	0	0	0	0	0	0	6.016
Fond de premii	10.01.08	0	710.000	0	710.000	710.000	0	710.000	0
Fond pentru posturi ocupate prin cumul	10.01.10	0	328.000	267.000	328.000	328.000	207.299	120.701	206.772
fond aferent platii cu ora	10.01.11	0	5.543.000	4.338.004	5.543.000	5.543.000	3.864.212	1.678.788	3.956.084
Indemnizatii platile unor persoane din afara unitatii	10.01.12	0	231.000	191.000	231.000	231.000	152.515	78.485	167.060
Indemnizatii de delegare	10.01.13	0	154.000	138.000	154.000	154.000	14.284	139.716	12.781
Alte drepturi salariale in bani	10.01.30	0	3.044.000	2.824.000	3.044.000	3.044.000	2.036.196	1.007.804	1.959.415
Cheltuieli salariale in natura	10.02	0	1.961.000	1.454.000	1.961.000	1.961.000	1.327.320	633.680	429.959
Norme de hrana	10.02.02	0	1.961.000	1.454.000	1.961.000	1.961.000	1.327.320	633.680	429.959
Contributii	10.03	0	28.254.000	22.670.700	28.254.000	28.254.000	20.514.897	7.739.103	20.342.940
Contributii de asigurari sociale de stat	10.03.01	0	19.220.990	15.338.430	19.220.990	19.220.990	14.335.927	4.885.063	14.292.863
Contributii de asigurari de somaj	10.03.02	0	733.860	590.220	733.860	733.860	442.731	291.129	441.251

Denumirea indicatorilor	Cod indicator	Credite de angajament	Credite bugetare		Angajamente bugetare	Angajamente legale	Plati efectuate	Angajamente legale de platit	Cheltuieli efective
			Anuale aprobate la finele perioadei de raportare	Trimestriale cumulate					
Contributii de asigurari sociale de sanatate	10.03.03	0	6.449.150	5.198.350	6.449.150	6.449.150	4.705.485	1.743.665	4.688.063
Contributii de asigurari pentru accidente de munca si boli profesionale	10.03.04	0	346.450	268.450	346.450	346.450	151.085	195.365	147.565
Contributii pentru concedii si indemnizatii	10.03.06	0	1.503.550	1.275.250	1.503.550	1.503.550	879.669	623.881	773.198
<b>TITLUL II BUNURI SI SERVICII</b>	20	0	162.933.480	135.049.480	131.099.958	120.730.376	58.207.658	62.522.718	51.878.298
Bunuri si servicii	20.01	0	89.386.000	75.448.000	82.031.843	79.936.907	38.534.253	41.402.654	36.499.082
Furnituri de birou	20.01.01	0	1.427.500	1.294.500	1.148.373	698.743	328.504	370.239	465.486
Materiale pentru curatenie	20.01.02	0	941.500	808.500	602.759	462.229	444.919	17.310	542.355
Incalziri, iluminat si forta motrica	20.01.03	0	18.413.500	16.155.500	16.874.254	16.873.854	10.327.678	6.546.176	9.486.702
Apa, canal si salubritate	20.01.04	0	38.073.000	32.107.000	37.305.159	37.166.563	15.777.032	21.389.531	14.582.128
Carburanti si lubrifianti	20.01.05	0	613.000	609.000	531.425	181.425	171.394	10.031	280.814
Piese de schimb	20.01.06	0	934.000	896.000	784.268	716.543	334.885	381.658	346.352
Transport	20.01.07	0	43.000	32.000	21.681	21.681	21.681	0	21.681
Posta, telecomunicatii, radio, tv, internet	20.01.08	0	1.568.000	1.256.000	1.354.486	1.266.254	872.632	393.622	788.149
Materiale si prestari de servicii cu caracter functional	20.01.09	0	465.000	424.000	229.436	229.436	226.655	2.781	270.999
Alte bunuri si servicii pentru intretinere si functionare	20.01.30	0	26.907.500	21.865.500	23.180.002	22.320.179	10.028.873	12.291.306	9.714.416
Reparatii curente	20.02	0	42.017.500	33.562.500	31.446.532	28.750.332	9.376.211	19.374.121	6.580.675
Hrana	20.03	0	1.711.480	1.329.480	1.067.209	1.067.209	1.067.209	0	1.078.167
Hrana pentru oameni	20.03.01	0	1.711.480	1.329.480	1.067.209	1.067.209	1.067.209	0	1.078.167
Medicamente si materiale sanitare	20.04	0	339.000	339.000	262.829	220.786	80.690	140.096	112.829
Medicamente	20.04.01	0	81.000	81.000	37.679	37.679	37.679	0	37.679
Materiale sanitare	20.04.02	0	258.000	258.000	225.150	183.107	43.011	140.096	75.150
Bunuri de natura obiectelor de inventar	20.05	0	4.525.000	4.194.000	2.286.695	1.613.195	1.578.698	34.497	384.020
Uniforme si echipament	20.05.01	0	173.000	158.000	71.010	61.010	61.010	0	0
Lenjerie si accesorii de pat	20.05.03	0	10.000	10.000	9.972	9.972	9.972	0	264
Alte obiecte de inventar	20.05.30	0	4.342.000	4.026.000	2.205.713	1.542.213	1.507.716	34.497	383.756

Denumirea indicatorilor	Cod indicator	Credite de angajament	Credite bugetare		Angajamente bugetare	Angajamente legale	Plati efectuate	Angajamente legale de platit	Cheltuieli efective
			Anuale aprobate la finele perioadei de raportare	Trimestriale cumulate					
Deplasari, delasari, transferari	20.06	0	2.709.000	2.377.000	2.558.740	399.039	307.173	91.866	285.245
Deplasari interne, delasari, transferari	20.06.01	0	2.647.000	2.318.000	2.532.283	377.744	285.878	91.866	273.432
Deplasari in strainatate	20.06.02	0	62.000	59.000	26.457	21.295	21.295	0	11.813
Material de laborator	20.09	0	0	0	0	0	0	0	1.763
Carti, publicatii si materiale documentare	20.11	0	117.500	108.500	34.578	14.685	9.685	5.000	6.624
Pregatire profesionala	20.13	0	1.112.000	1.086.000	155.125	101.215	94.465	6.750	81.465
Protectia muncii	20.14	0	294.000	278.000	105.915	105.915	59.198	46.717	55.175
comisioane si alte costuri aferente imprumuturilor	20.24	0	201.000	178.000	201.000	201.000	120.162	80.838	163.927
Comisioane si alte costuri aferente imprumuturilor externe	20.24.01	0	201.000	178.000	201.000	201.000	120.162	80.838	163.927
Cheltuieli judiciare si extrajudiciare derivate din actiuni in reprezentarea intereselor statului, potrivit dispozitiilor legale	20.25	0	6.000	5.000	6.000	6.000	5.057	943	2.237
Alte cheltuieli	20.30	0	20.515.000	16.144.000	10.943.492	8.314.093	6.974.857	1.339.236	6.627.089
Reclama si publicitate	20.30.01	0	304.000	229.000	277.441	169.317	145.609	23.708	145.609
Protocol si reprezentare	20.30.02	0	35.000	34.000	30.000	2.820	2.820	0	2.820
Prime de asigurare non-viata	20.30.03	0	473.700	440.300	460.846	166.751	67.253	99.498	79.120
Chirii	20.30.04	0	507.000	388.000	447.320	447.320	308.864	138.456	303.381
Executarea silita a creantelor bugetare	20.30.09	0	380.000	284.000	333.306	333.306	7.047	326.259	3.196
alte cheltuieli cu bunuri si servicii	20.30.30	0	18.815.300	14.768.700	9.394.579	7.194.579	6.443.264	751.315	6.092.963
TITLUL III DOBANZI	30	0	5.095.000	3.367.000	5.095.000	5.095.000	586.969	4.508.031	885.743
Dobanzi aferente datoriei publice externe	30.02	0	5.095.000	3.367.000	5.095.000	5.095.000	586.969	4.508.031	885.743
Dobanzi aferente datoriei publice externe directe	30.02.01	0	3.825.000	2.097.000	3.825.000	3.825.000	540.426	3.284.574	729.687
Dobanzi aferente datoriei publice externe locale	30.02.05	0	1.270.000	1.270.000	1.270.000	1.270.000	46.543	1.223.457	156.056
TITLUL IV SUBVENTII	40	0	29.200.000	28.100.000	28.050.544	28.050.544	27.949.519	101.025	27.949.519

Denumirea indicatorilor	Cod indicator	Credite de angajament	Credite bugetare		Angajamente bugetare	Angajamente legale	Plati efectuate	Angajamente legale de platit	Cheltuieli efective
			Anuale aprobate la finele perioadei de raportare	Trimestriale cumulate					
Subventii pentru acoperirea diferentelor de pret si tarif	40.03	0	29.200.000	28.100.000	28.050.544	28.050.544	27.949.519	101.025	27.949.519
TITLUL V FONDURILE DE REZERVA	50	0	232.000	0	0	0	0	0	0
Fond de rezerva bugetara la dispozitia autoritatilor locale	50.04	0	232.000	0	0	0	0	0	0
TITLUL VI TRANSFERURI INTRE UNITATI ALE ADMINISTRATIEI PUBLICE	51	0	18.106.000	14.431.000	11.794.318	11.794.318	11.794.318	0	11.794.318
Transferuri curente	51.01	0	18.106.000	14.431.000	11.794.318	11.794.318	11.794.318	0	11.794.318
Transferuri catre institutii publice	51.01.01	0	17.965.000	14.290.000	11.794.318	11.794.318	11.794.318	0	11.794.318
Transferuri de la bugetele locale catre institutii publice si activitati finantate integral sau partial din venituri proprii pentru finantarea sanatatii	51.01.46	0	141.000	141.000	0	0	0	0	0
TITLUL VII ALTE TRANSFERURI	55	0	14.098.000	10.419.000	7.311.200	7.311.200	7.311.200	0	7.276.200
A. Transferuri interne	55.01	0	14.098.000	10.419.000	7.311.200	7.311.200	7.311.200	0	7.276.200
Alte transferuri curente interne	55.01.18	0	12.839.000	9.475.000	6.367.200	6.367.200	6.367.200	0	6.332.200
Finantarea invatamântului particular sau confesional acreditat	55.01.63	0	1.259.000	944.000	944.000	944.000	944.000	0	944.000
TITLUL IX ASISTENTA SOCIALA	57	0	16.104.050	11.885.630	10.230.989	10.230.989	10.230.989	0	10.326.509
Ajutoare sociale	57.02	0	16.104.050	11.885.630	10.230.989	10.230.989	10.230.989	0	10.326.509
Ajutoare sociale in numerar	57.02.01	0	15.408.420	11.281.000	9.840.214	9.840.214	9.840.214	0	9.944.464
Ajutoare sociale in natura	57.02.02	0	662.000	589.000	386.325	386.325	386.325	0	377.595
Tichete de cresa si tichete sociale pentru gradinita	57.02.03	0	33.630	15.630	4.450	4.450	4.450	0	4.450
TITLUL XI ALTE CHELTUIELI	59	0	7.147.000	5.736.000	3.854.240	3.854.240	3.854.240	0	3.825.547
Burse	59.01	0	4.637.000	3.726.000	2.527.188	2.527.188	2.527.188	0	2.498.495
Sustinerea cultelor	59.12	0	2.260.000	1.760.000	1.300.000	1.300.000	1.300.000	0	1.300.000
Despagubiri civile	59.17	0	250.000	250.000	27.052	27.052	27.052	0	27.052
OPERATIUNI FINANCIARE	79	0	23.060.000	17.364.000	23.060.000	23.060.000	15.813.964	7.246.036	0

Denumirea indicatorilor	Cod indicator	Credite de angajament	Credite bugetare		Angajamente bugetare	Angajamente legale	Plati efectuate	Angajamente legale de platit	Cheltuieli efective
			Anuale aprobate la finele perioadei de raportare	Trimestriale cumulate					
TITLUL XVII RAMBURSARI DE CREDITE	81	0	23.060.000	17.364.000	23.060.000	23.060.000	15.813.964	7.246.036	0
Rambursari de credite externe	81.01	0	23.060.000	17.364.000	23.060.000	23.060.000	15.813.964	7.246.036	0
Rambursari de credite externe contractate de ordonatorii de credite	81.01.01	0	19.110.000	13.414.000	19.110.000	19.110.000	12.241.396	6.868.604	0
Rambursari de credite aferente datoriei publice externe locale	81.01.05	0	3.950.000	3.950.000	3.950.000	3.950.000	3.572.568	377.432	0
PLATI EFECTUATE IN ANII PRECEDENTI SI RECUPERATE IN ANUL CURENT	84	0	-116.000	-116.000	-367.974	-367.974	-367.974	0	0
TITLUL XIX PATI EFECTUATE IN ANII PRECEDENTI SI RECUPERATE IN ANUL CURENT	85	0	-116.000	-116.000	-367.974	-367.974	-367.974	0	0
Plati efectuate in anii precedenti si recuperate in anul curent	85.01	0	-116.000	-116.000	-367.974	-367.974	-367.974	0	0
Pla?i efectuate in anii precedenti?i oi recuperate in anul curent in sec?iunea de func?ionare a bugetului local	85.01.01	0	-116.000	-116.000	-367.974	-367.974	-367.974	0	0
SEC?IUNEA DE DEZVOLTARE		486.835.000	208.587.000	151.231.000	144.910.869	250.402.699	20.744.405	229.658.294	25.076.538
Total cheltuieli		486.835.000	208.587.000	151.231.000	144.910.869	250.402.699	20.744.405	229.658.294	25.076.538
CHELTUIELI CURENTE	01	60.747.000	41.713.000	21.281.000	32.095.530	6.556.257	494.610	6.061.647	790.667
TITLUL VI TRANSFERURI INTRE UNITATI ALE ADMINISTRATIEI PUBLICE	51	2.741.000	2.919.000	2.919.000	0	0	0	0	0
Transferuri de capital	51.02	2.741.000	2.919.000	2.919.000	0	0	0	0	0
Transferuri din bugetele locale pentru finantarea cheltuielilor de capital din domeniul sanatatii	51.02.28	2.741.000	2.741.000	2.741.000	0	0	0	0	0
Alte transferuri de capital catre institutii publice	51.02.29	0	178.000	178.000	0	0	0	0	0
TITLUL VII ALTE TRANSFERURI	55	10.866.000	7.199.000	1.628.000	575.202	454.328	454.328	0	454.328
A. Transferuri interne	55.01	10.866.000	7.199.000	1.628.000	575.202	454.328	454.328	0	454.328



Denumirea indicatorilor	Cod indicator	Credite de angajament	Credite bugetare		Angajamente bugetare	Angajamente legale	Plati efectuate	Angajamente legale de platit	Cheltuieli efective
			Anuale aprobate la finele perioadei de raportare	Trimestriale cumulate					
Investitii ale regiilor autonome si societatiilor comerciale cu capital de stat	55.01.12	10.866.000	6.718.000	1.265.000	94.202	94.202	94.202	0	94.202
Transferuri din bugetul local catre asociatiile de dezvoltare intercomunitara	55.01.42	0	481.000	363.000	481.000	360.126	360.126	0	360.126
<b>Titlul VIII PROIECTE CU FINANTARE DIN FONDURI EXTERNE NERAMBURSABILE (FEN) POSTADERARE</b>	56	47.112.000	31.567.000	16.706.000	31.497.529	6.079.130	18.183	6.060.947	316.546
Programe din Fondul European de Dezvoltare Regionala (FEDR)	56.01	0	0	0	0	0	0	0	310.501
Finantarea nationala	56.01.01	0	0	0	0	0	0	0	42.374
Finantarea Uniunii Europene	56.01.02	0	0	0	0	0	0	0	237.461
Cheltuieli neeligibile	56.01.03	0	0	0	0	0	0	0	30.666
Alte facilitati si instrumente postaderare	56.16	1.000	1.000	1.000	500	500	500	0	2.671
Finantarea nationala *)	56.16.01	0	0	0	0	0	0	0	1.005
Finantarea externa nerambursabila *)	56.16.02	0	0	0	0	0	0	0	1.650
Cheltuieli neeligibile *)	56.16.03	1.000	1.000	1.000	500	500	500	0	16
Programul de cooperare elvetiano-Roman vizand reducerea disparitatilor economice si sociale in cadrul Uniunii Europene extinse	56.25	47.111.000	31.566.000	16.705.000	31.497.029	6.078.630	17.683	6.060.947	3.374
Finantarea nationala	56.25.01	12.312.000	8.050.000	4.198.000	8.050.000	944.663	2.640	942.023	526
Finantarea externa nerambursabila	56.25.02	34.729.000	23.446.000	12.456.000	23.446.000	5.132.938	14.014	5.118.924	2.848
Cheltuieli neeligibile	56.25.03	70.000	70.000	51.000	1.029	1.029	1.029	0	0
<b>TITLUL X Proiecte cu finantare din fonduri externe nerambursabile aferente cadrului financiar 2014-2020</b>	58	28.000	28.000	28.000	22.799	22.799	22.099	700	19.793
Alte facilitati? i instrumente postaderare	58.16	28.000	28.000	28.000	22.799	22.799	22.099	700	19.793
Finan?area nationala	58.16.01	4.000	4.000	4.000	3.455	3.455	3.455	0	3.236
Finantare externa nerambursabila	58.16.02	17.000	17.000	17.000	13.326	13.326	12.626	700	12.143
Cheltuieli neeligibile	58.16.03	7.000	7.000	7.000	6.018	6.018	6.018	0	4.414

Denumirea indicatorilor	Cod indicator	Credite de angajament	Credite bugetare		Angajamente bugetare	Angajamente legale	Plati efectuate	Angajamente legale de platit	Cheltuieli efective
			Anuale aprobate la finele perioadei de raportare	Trimestriale cumulate					
CHELTUIELI DE CAPITAL	70	426.088.000	166.999.000	130.075.000	116.230.060	247.261.163	23.664.516	223.596.647	24.285.871
TITLUL XIII ACTIVE NEFINANCIARE	71	426.088.000	166.999.000	130.075.000	116.230.060	247.261.163	23.664.516	223.596.647	24.285.871
Active fixe	71.01	423.189.000	165.257.000	128.333.000	114.488.060	246.792.352	23.664.516	223.127.836	24.285.871
Construcții	71.01.01	404.569.000	147.033.000	110.962.000	102.168.898	240.448.201	22.796.469	217.651.732	21.079.718
Masini, echipamente si mijloace de transport	71.01.02	6.399.500	6.399.500	6.352.000	5.027.575	2.802.298	550.743	2.251.555	1.670.408
Mobilier, aparatura birou si alte active corporale	71.01.03	5.928.500	5.928.500	5.925.000	4.849.078	2.424.447	94.160	2.330.287	583.487
Alte active fixe	71.01.30	6.292.000	5.896.000	5.094.000	2.442.509	1.117.406	223.144	894.262	952.258
Reparatii capitale aferente activelor fixe	71.03	2.899.000	1.742.000	1.742.000	1.742.000	468.811	0	468.811	0
PLATI EFECTUATE IN ANII PRECEDENTI SI RECUPERATE IN ANUL CURENT	84	0	-125.000	-125.000	-3.414.721	-3.414.721	-3.414.721	0	0
TITLUL XIX PATAI EFECTUATE IN ANII PRECEDENTI SI RECUPERATE IN ANUL CURENT	85	0	-125.000	-125.000	-3.414.721	-3.414.721	-3.414.721	0	0
Plati efectuate in anii precedenti si recuperate in anul curent	85.01	0	-125.000	-125.000	-3.414.721	-3.414.721	-3.414.721	0	0
Plati efectuate in anii precedenti si recuperate in anul curent in sectiunea de dezvoltare a bugetului local	85.01.02	0	-125.000	-125.000	-3.414.721	-3.414.721	-3.414.721	0	0

DIRECTOR EXECUTIV,  
Claudia Grozavu

.....  


CONDUCĂTORUL INSTITUȚIEI,  
Georgehe Falcă

.....  


ȘEF SERVICIUL BUGEȚ,  
Olimpia Stoica

.....  


## CONTUL DE EXECUTIE AL INSTITUTIILOR PUBLICE - CHELTUIELI 51.02.01.03 - Autoritati executive - la data de 30.09.2017

Denumirea indicatorilor	Cod indicator	Credite de angajament	Credite bugetare		Angajamente bugetare	Angajamente legale	Plati efectuate	Angajamente legale de platit	Cheltuieli efective
			Anuale aprobate la finele perioadei de raportare	Trimestriale cumulate					
TOTAL SECTIUNILE FUNCTIONARE + DEZVOLTARE		8.973.000	43.518.000	33.803.000	37.960.429	32.157.560	17.799.134	14.358.426	20.952.718
SECTIUNEA DE FUNCTIONARE		0	35.085.000	28.444.000	32.966.390	29.365.560	17.694.225	11.671.335	18.748.078
Total cheltuieli		0	35.085.000	28.444.000	32.966.390	29.365.560	17.694.225	11.671.335	18.748.078
CHELTUIELI CURENTE	01	0	35.150.000	28.509.000	33.080.189	29.479.359	17.808.024	11.671.335	18.748.078
TITLUL I CHELTUIELI DE PERSONAL	10	0	20.850.000	16.239.000	20.850.000	20.850.000	13.130.246	7.719.754	13.600.452
Cheltuieli salariale in bani	10.01	0	17.023.000	13.263.000	17.023.000	17.023.000	10.736.091	6.286.909	11.100.657
Salarii de baza	10.01.01	0	14.180.000	11.220.000	14.180.000	14.180.000	9.422.519	4.757.481	9.726.396
Ore suplimentare	10.01.07	0	0	0	0	0	0	0	6.016
Fond de premii	10.01.08	0	710.000	0	710.000	710.000	0	710.000	0
Indemnizatii platite unor persoane din afara unitatii	10.01.12	0	220.000	180.000	220.000	220.000	147.780	72.220	158.505
Indemnizatii de delegare	10.01.13	0	63.000	63.000	63.000	63.000	12.374	50.626	10.234
Alte drepturi salariale in bani	10.01.30	0	1.850.000	1.800.000	1.850.000	1.850.000	1.153.418	696.582	1.199.506
Contributii	10.03	0	3.827.000	2.976.000	3.827.000	3.827.000	2.394.155	1.432.845	2.499.795
Contributii de asigurari sociale de stat	10.03.01	0	2.687.000	2.085.000	2.687.000	2.687.000	1.700.606	986.394	1.758.660
Contributii de asigurari de somaj	10.03.02	0	86.000	66.000	86.000	86.000	53.201	32.799	55.019
Contributii de asigurari sociale de sanatate	10.03.03	0	887.000	690.000	887.000	887.000	557.598	329.402	576.667
Contributii de asigurari pentru accidente de munca si boli profesionale	10.03.04	0	26.000	21.000	26.000	26.000	15.986	10.014	16.521
Contributii pentru concedii si indemnizatii	10.03.06	0	141.000	114.000	141.000	141.000	66.764	74.236	92.928
TITLUL II BUNURI SI SERVICII	20	0	13.364.000	11.334.000	11.517.304	7.916.474	3.964.893	3.951.581	4.434.741
Bunuri si servicii	20.01	0	7.364.000	6.229.000	7.364.000	6.130.663	3.145.971	2.984.692	3.568.433

Denumirea indicatorilor	Cod indicator	Credite de angajament	Credite bugetare		Angajamente bugetare	Angajamente legale	Plati efectuate	Angajamente legale de platit	Cheltuieli efective
			Anuale aprobate la finele perioadei de raportare	Trimestriale cumulate					
Furnituri de birou	20.01.01	0	776.000	676.000	776.000	356.370	67.349	289.021	219.146
Materiale pentru curatenie	20.01.02	0	151.000	151.000	151.000	24.674	24.670	4	105.122
Incalzit, iluminat si forta motrica	20.01.03	0	600.000	550.000	600.000	600.000	434.090	165.910	428.798
Apa, canal si salubritate	20.01.04	0	100.000	65.000	100.000	100.000	47.843	52.157	49.435
Carburanti si lubrifianti	20.01.05	0	350.000	350.000	350.000	0	0	0	174.441
Piese de schimb	20.01.06	0	705.000	695.000	705.000	637.275	300.436	336.839	331.037
Posta, telecomunicatii, radio, tv, internet	20.01.08	0	791.000	600.000	791.000	708.768	383.013	325.755	369.227
Materiale si prestari de servicii cu caracter functional	20.01.09	0	0	0	0	0	0	0	26.013
Alte bunuri si servicii pentru intretinere si functionare	20.01.30	0	3.891.000	3.142.000	3.891.000	3.703.576	1.888.570	1.815.006	1.865.214
Reparatii curente	20.02	0	672.000	538.000	445.002	445.002	95.002	350.000	95.002
Bunuri de natura obiectelor de inventar	20.05	0	556.000	451.000	112.603	111.103	79.675	31.428	129.633
Alte obiecte de inventar	20.05.30	0	556.000	451.000	112.603	111.103	79.675	31.428	129.633
Deplasari, delasari, transferari	20.06	0	2.234.000	1.929.000	2.234.000	137.299	120.344	16.955	111.521
Deplasari interne, delasari, transferari	20.06.01	0	2.194.000	1.889.000	2.214.000	122.461	105.506	16.955	104.170
Deplasari in strainatate	20.06.02	0	40.000	40.000	20.000	14.838	14.838	0	7.351
Cardi, publicatii si materiale documentare	20.11	0	20.000	20.000	20.000	107	107	0	0
Pregatire profesionala	20.13	0	656.000	646.000	6.750	6.750	0	6.750	0
Protectia muncii	20.14	0	106.000	106.000	52.128	52.128	5.411	46.717	5.442
Alte cheltuieli	20.30	0	1.756.000	1.415.000	1.282.821	1.033.422	518.383	515.039	524.710
Reclama si publicitate	20.30.01	0	203.000	153.000	203.000	94.876	71.168	23.708	71.168
Protocol si reprezentare	20.30.02	0	30.000	30.000	30.000	2.820	2.820	0	2.820
Prime de asigurare non-viata	20.30.03	0	167.000	142.000	167.000	52.905	52.905	0	72.460
Executarea silita a creantelor bugetare	20.30.09	0	380.000	284.000	333.306	333.306	7.047	326.259	3.196
alte cheltuieli cu bunuri si servicii	20.30.30	0	976.000	806.000	549.515	549.515	384.443	165.072	375.066
TITLUL VI ALTE TRANSFERURI	55	0	686.000	686.000	685.833	685.833	685.833	0	685.833
A. Transferuri interne	55.01	0	686.000	686.000	685.833	685.833	685.833	0	685.833

Denumirea indicatorilor	Cod indicator	Credite de angajament	Credite bugetare		Angajamente bugetare	Angajamente legale	Plati efectuate	Angajamente legale de platit	Cheltuieli efective
			Anuale aprobate la finele perioadei de raportare	Trimestriale cumulate					
Alte transferuri curente interne	55.01.18	0	686.000	686.000	685.833	685.833	0	685.833	
TITLUL XI ALTE CHELTUIELI	59	0	250.000	250.000	27.052	27.052	0	27.052	
Despagubiri civile	59.17	0	250.000	250.000	27.052	27.052	0	27.052	
PLATI EFECTUATE IN ANII PRECEDENTI SI RECUPERATE IN ANUL CURENT	84	0	-65.000	-65.000	-113.799	-113.799	0	0	
TITLUL XIX PATI EFECTUATE IN ANII PRECEDENTI SI RECUPERATE IN ANUL CURENT	85	0	-65.000	-65.000	-113.799	-113.799	0	0	
Plati efectuate in anii precedenti si recuperate in anul curent	85.01	0	-65.000	-65.000	-113.799	-113.799	0	0	
Plati efectuate in anii precedenti? oi recuperate in anul curent in sec?iunea de func?ionare a bugetului local	85.01.01	0	-65.000	-65.000	-113.799	-113.799	0	0	
SECTIUNEA DE DEZVOLTARE		8.973.000	8.433.000	5.359.000	4.994.039	2.792.000	2.687.091	2.204.640	
Total cheltuieli		8.973.000	8.433.000	5.359.000	4.994.039	2.792.000	2.687.091	2.204.640	
CHELTUIELI CURENTE	01	28.000	28.000	28.000	22.799	22.799	700	28.666	
Titlul VIII PROIECTE CU FINANTARE DIN FONDURI EXTERNE NERAMBURSABILE (FEN) POSTADERARE	56	0	0	0	0	0	0	8.873	
Programe din Fondul European de Dezvoltare Regionala (FEDR )	56.01	0	0	0	0	0	0	8.873	
Finantarea nationala	56.01.01	0	0	0	0	0	0	1.032	
Finantarea Uniunii Europene	56.01.02	0	0	0	0	0	0	5.847	
Cheltuieli neeligibile	56.01.03	0	0	0	0	0	0	1.994	
TITLUL X Proiecte cu finantare din fonduri externe nerambursabile aferente cadrului financiar 2014-2020	58	28.000	28.000	28.000	22.799	22.799	700	19.793	
Alte facilitati? i instrumente postaderare	58.16	28.000	28.000	28.000	22.799	22.799	700	19.793	
Finan?area nationala	58.16.01	4.000	4.000	4.000	3.455	3.455	0	3.236	

Denumirea indicatorilor	Cod indicator	Credite de angajament	Credite bugetare		Angajamente bugetare	Angajamente legale	Plati efectuate	Angajamente legale de platit	Cheltuieli efective
			Anuale aprobate la finele perioadei de raportare	Trimestriale cumulate					
Finantare externa nerambursabila	58.16.02	17.000	17.000	17.000	13.326	13.326	12.626	700	12.143
Cheltuieli neeligibile	58.16.03	7.000	7.000	7.000	6.018	6.018	6.018	0	4.414
CHELTUIELI DE CAPITAL	70	8.945.000	8.530.000	5.456.000	5.096.900	2.894.861	208.470	2.686.391	2.175.974
TITLUL XIII ACTIVE NEFINANCIARE	71	8.945.000	8.530.000	5.456.000	5.096.900	2.894.861	208.470	2.686.391	2.175.974
Active fixe	71.01	8.945.000	8.530.000	5.456.000	5.096.900	2.894.861	208.470	2.686.391	2.175.974
Construcții	71.01.01	3.229.000	3.314.000	919.000	2.785.000	2.026.561	38.080	1.988.481	81.400
Masini, echipamente si mijloace de transport	71.01.02	2.189.000	2.189.000	2.182.000	1.384.000	0	0	0	1.086.856
Mobilier, aparatura biroului si alte active corporale	71.01.03	725.000	725.000	725.000	333.000	256.253	24.738	231.515	208.824
Alte active fixe	71.01.30	2.802.000	2.302.000	1.630.000	594.900	612.047	145.652	466.395	798.894
PLATI EFECTUATE IN ANII PRECEDENTI SI RECUPERATE IN ANUL CURENT	84	0	-125.000	-125.000	-125.660	-125.660	-125.660	0	0
TITLUL XIX PATI EFECTUATE IN ANII PRECEDENTI SI RECUPERATE IN ANUL CURENT	85	0	-125.000	-125.000	-125.660	-125.660	-125.660	0	0
Plati efectuate in anii precedenti si recuperate in anul curent	85.01	0	-125.000	-125.000	-125.660	-125.660	-125.660	0	0
Plati efectuate în anii precedenti si recuperate în anul curent în secțiunea de dezvoltare a bugetului local	85.01.02	0	-125.000	-125.000	-125.660	-125.660	-125.660	0	0

DIRECTOR EXECUTIV,  
Claudia Grozavu

CONDUCĂTORUL INSTITUȚIEI,  
Gheorghe Falcă

ȘEF SERVICIUL BUCET,  
Olimpia Stoica

**CONTUL DE EXECUTIE AL INSTITUTIILOR PUBLICE - CHELTUIELI  
54.02 - Alte servicii publice generale - la data de 30.09.2017**

Denumirea indicatorilor	Cod indicator	Credite de angajament	Credite bugetare		Angajamente bugetare	Angajamente legale	Plati efectuate	Angajamente legale de platit	Cheltuieli efective
			Anuale aprobate la finele perioadei de raportare	Trimestriale cumulate					
TOTAL SECTIUNILE FUNCTIONARE + DEZVOLTARE		42.135.000	14.786.000	13.506.000	11.195.947	2.439.121	1.168.149	1.270.972	857.994
SECTIUNEA DE FUNCTIONARE		0	6.294.000	5.014.000	2.931.182	2.431.976	1.167.004	1.264.972	801.697
Total cheltuieli		0	6.294.000	5.014.000	2.931.182	2.431.976	1.167.004	1.264.972	801.697
CHELTUIELI CURENTE	01	0	6.294.000	5.014.000	2.931.182	2.431.976	1.167.004	1.264.972	801.697
TITLUL I CHELTUIELI DE PERSONAL	10	0	56.000	46.000	56.000	56.000	22.650	33.350	23.033
Cheltuieli salariale in bani	10.01	0	49.000	40.000	49.000	49.000	19.219	29.781	19.306
Salarii de baza	10.01.01	0	37.000	29.000	37.000	37.000	16.423	20.577	15.201
Indemnizatii de delegare	10.01.13	0	5.000	5.000	5.000	5.000	0	5.000	0
Alte drepturi salariale in bani	10.01.30	0	7.000	6.000	7.000	7.000	2.796	4.204	4.105
Contributii	10.03	0	7.000	6.000	7.000	7.000	3.431	3.569	3.727
Contributii de asigurari sociale de stat	10.03.01	0	3.800	3.000	3.800	3.800	2.214	1.586	2.480
Contributii de asigurari de somaj	10.03.02	0	200	200	200	200	72	128	81
Contributii de asigurari sociale de sanatate	10.03.03	0	2.600	2.400	2.600	2.600	1.000	1.600	1.005
Contributii de asigurari pentru accidente de munca si boli profesionale	10.03.04	0	200	200	200	200	24	176	26
Contributii pentru concedii si indemnizatii	10.03.06	0	200	200	200	200	121	79	135
TITLUL II BUNURI SI SERVICII	20	0	6.006.000	4.968.000	2.875.182	2.375.976	1.144.354	1.231.622	778.664
Bunuri si servicii	20.01	0	2.846.000	1.979.000	1.732.000	1.327.794	670.486	657.308	713.899
Furnituri de birou	20.01.01	0	57.000	57.000	57.000	27.000	0	27.000	0
Materiale pentru curatenie	20.01.02	0	2.000	2.000	2.000	2.000	0	2.000	0
Incalziri, iluminat si forta motrica	20.01.03	0	65.000	53.000	65.000	65.000	18.461	46.539	17.463
Carburanti si lubrifianti	20.01.05	0	1.000	1.000	0	0	0	0	0

Denumirea indicatorilor	Cod indicator	Credite de angajament	Credite bugetare		Angajamente bugetare	Angajamente legale	Plati efectuate	Angajamente legale de platit	Cheltuieli efective
			Anuale aprobate la finele perioadei de raportare	Trimestriale cumulate					
Piese de schimb	20.01.06	0	10.000	10.000	10.000	10.000	0	10.000	0
Alte bunuri si servicii pentru intretinere si functionare	20.01.30	0	2.711.000	1.856.000	1.598.000	1.223.794	652.025	571.769	696.436
Reparatii curente	20.02	0	10.000	10.000	0	0	0	0	0
Bunuri de natura obiectelor de inventar	20.05	0	89.000	89.000	4.270	4.270	4.270	0	0
Alte obiecte de inventar	20.05.30	0	89.000	89.000	4.270	4.270	4.270	0	0
Deplasari, delasari, transferari	20.06	0	81.000	79.000	81.000	36.000	0	36.000	0
Deplasari interne, delasari, transferari	20.06.01	0	81.000	79.000	81.000	36.000	0	36.000	0
Carti, publicatii si materiale documentare	20.11	0	6.000	6.000	5.423	5.423	423	5.000	0
Pregatire profesionala	20.13	0	155.000	155.000	50.000	0	0	0	0
Alte cheltuieli	20.30	0	2.819.000	2.650.000	1.002.489	1.002.489	469.175	533.314	64.765
Prime de asigurare non-viata	20.30.03	0	10.000	10.000	10.000	10.000	0	10.000	0
Chirii	20.30.04	0	65.000	60.000	65.000	65.000	42.644	22.356	37.276
alte cheltuieli cu bunuri si servicii	20.30.30	0	2.744.000	2.580.000	927.489	927.489	426.531	500.958	27.489
TITLUL V FONDURI DE REZERVA	50	0	232.000	0	0	0	0	0	0
Fond de rezerva bugetara la dispozitia autoritatilor locale	50.04	0	232.000	0	0	0	0	0	0
SECTIUNEA DE DEZVOLTARE		42.135.000	8.492.000	8.492.000	8.264.765	7.145	1.145	6.000	56.297
Total cheltuieli		42.135.000	8.492.000	8.492.000	8.264.765	7.145	1.145	6.000	56.297
CHELTUIELI DE CAPITAL	70	42.135.000	8.492.000	8.492.000	8.264.765	7.145	1.145	6.000	56.297
TITLUL XIII ACTIVE NEFINANCIARE	71	42.135.000	8.492.000	8.492.000	8.264.765	7.145	1.145	6.000	56.297
Active fixe	71.01	42.135.000	8.492.000	8.492.000	8.264.765	7.145	1.145	6.000	56.297
Construcții	71.01.01	41.768.000	8.125.000	8.125.000	8.125.000	7.145	1.145	6.000	0
Masini, echipamente si mijloace de transport	71.01.02	170.000	170.000	170.000	0	0	0	0	51.517
Mobilier, aparatura birou si alte active corporale	71.01.03	197.000	197.000	197.000	139.765	0	0	0	4.780

CONDUCTORUL INSTITUTIEI,

George Falca

DIRECTOR EXECUTIV,

Claudia Gogoran

SEF SERVICIUL BUGET,

Olimpia Stancu



## CONTUL DE EXECUTIE AL INSTITUTIILOR PUBLICE - CHELTUIELI

54.02.05 - Fond de rezerva bugetara la dispozitia autoritatilor locale - la data de 30.09.2017

Denumirea indicatorilor	Cod indicator	Credite de angajament	Credite bugetare		Angajamente bugetare	Angajamente legale	Plati efectuate	Angajamente legale de platit	Cheltuieli efective
			Anuale aprobate la finele perioadei de raportare	Trimestriale cumulate					
TOTAL SECTIUNILE FUNCTIONARE + DEZVOLTARE		0	232.000	0	0	0	0	0	0
SECTIUNEA DE FUNCTIONARE		0	232.000	0	0	0	0	0	0
Total cheltuieli		0	232.000	0	0	0	0	0	0
CHELTUIELI CURENTE	01	0	232.000	0	0	0	0	0	0
TITLUL V FONDURI DE REZERVA	50	0	232.000	0	0	0	0	0	0
Fond de rezerva bugetara la dispozitia autoritatilor locale	50.04	0	232.000	0	0	0	0	0	0

.....  
**CONDUȚĂTORUL INSTITUȚIEI,**  
 Gheorghe Falcă

.....  
**DIRECTOR EXECUTIV,**  
 Claudia Grozavu

.....  
**ȘEF SERVICIUL BUGEȚ,**  
 Olimpia Stoica

**CONTUL DE EXECUTIE AL INSTITUTIILOR PUBLICE - CHELTUIELI**

54.02.07 - Fond pentru garantarea imprumuturilor externe, contracte/garantate de administratiile publice locale - la data de 30.09.2017

Denumirea indicatorilor	Cod indicator	Credite de angajament	Credite bugetare		Angajamente bugetare	Angajamente legale	Plati efectuate	Angajamente legale de platit	Cheltuieli efective
			Anuale aprobate la finele perioadei de raportare	Trimestriale cumulate					
TOTAL SECTIUNILE FUNCTIONARE + DEZVOLTARE		0	1.750.000	1.750.000	0	0	0	0	0
SECTIUNEA DE FUNCTIONARE		0	1.750.000	1.750.000	0	0	0	0	0
Total cheltuieli		0	1.750.000	1.750.000	0	0	0	0	0
CHELTUIELI CURENTE	01	0	1.750.000	1.750.000	0	0	0	0	0
TITLUL II BUNURI SI SERVICII	20	0	1.750.000	1.750.000	0	0	0	0	0
Alte cheltuieli	20.30	0	1.750.000	1.750.000	0	0	0	0	0
alte cheltuieli cu bunuri si servicii	20.30.30	0	1.750.000	1.750.000	0	0	0	0	0

DIRECTOR EXECUTIV,  
Claudia Grozavu

CONDUCĂTORUL INSTITUȚIEI,  
Gheorghe Falcă

ȘEF SERVICIUL BUGEȚ,  
Olimpia Stoica

**CONTUL DE EXECUTIE AL INSTITUTIILOR PUBLICE - CHELTUIELI**  
**54.02.10 - Servicii publice comunitare de evidenta a persoanelor - la data de 30.09.2017**

Denumirea indicatorilor	Cod indicator	Credite de angajament	Credite bugetare		Angajamente bugetare	Angajamente legale	Plati efectuate	Angajamente legate de platit	Cheltuieli efective
			Anuale aprobate la finele perioadei de raportare	Trimestriale cumulate					
TOTAL SECTIUNILE FUNCTIONARE + DEZVOLTARE		210.000	889.000	867.000	499.000	252.811	79.986	172.825	125.049
SECTIUNEA DE FUNCTIONARE		0	679.000	657.000	499.000	252.811	79.986	172.825	73.767
Total cheltuieli		0	679.000	657.000	499.000	252.811	79.986	172.825	73.767
CHELTUIELI CURENTE	01	0	679.000	657.000	499.000	252.811	79.986	172.825	73.767
TITLUL I CHELTUIELI DE PERSONAL	10	0	56.000	46.000	56.000	56.000	22.650	33.350	23.033
Cheltuieli salariale in bani	10.01	0	49.000	40.000	49.000	49.000	19.219	29.781	19.306
Salarii de baza	10.01.01	0	37.000	29.000	37.000	37.000	16.423	20.577	15.201
Indemnizatii de delegare	10.01.13	0	5.000	5.000	5.000	5.000	0	5.000	0
Alte drepturi salariale in bani	10.01.30	0	7.000	6.000	7.000	7.000	2.796	4.204	4.105
Contributii	10.03	0	7.000	6.000	7.000	7.000	3.431	3.569	3.727
Contributii de asigurari sociale de stat	10.03.01	0	3.800	3.000	3.800	3.800	2.214	1.586	2.480
Contributii de asigurari de somaj	10.03.02	0	200	200	200	200	72	128	81
Contributii de asigurari sociale de sanatate	10.03.03	0	2.600	2.400	2.600	2.600	1.000	1.600	1.005
Contributii de asigurari pentru accidente de munca si boli profesionale	10.03.04	0	200	200	200	200	24	176	26
Contributii pentru concedii si indemnizatii	10.03.06	0	200	200	200	200	121	79	135
TITLUL II BUNURI SI SERVICII	20	0	623.000	611.000	443.000	196.811	57.336	139.475	50.734
Bunuri si servicii	20.01	0	282.000	277.000	282.000	80.811	14.692	66.119	13.458
Furnituri de birou	20.01.01	0	57.000	57.000	57.000	27.000	0	27.000	0
Materiale pentru curatenie	20.01.02	0	2.000	2.000	2.000	2.000	0	2.000	0
Incalziri, iluminat si forta motrica	20.01.03	0	35.000	30.000	35.000	35.000	10.530	24.470	9.296
Piese de schimb	20.01.06	0	10.000	10.000	10.000	10.000	0	10.000	0

Denumirea indicatorilor	Cod indicator	Credite de angajament	Credite bugetare		Angajamente bugetare	Angajamente legale	Plati efectuate	Angajamente legale de platiit	Cheltuieli efective
			Anuale aprobate la finele perioadei de raportare	Trimestriale cumulate					
Alte bunuri si servicii pentru intretinere si functionare	20.01.30	0	178.000	178.000	178.000	6.811	4.162	2.649	4.162
Reparatii curente	20.02	0	10.000	10.000	0	0	0	0	0
Bunuri de natura obiectelor de inventar	20.05	0	80.000	80.000	0	0	0	0	0
Alte obiecte de inventar	20.05.30	0	80.000	80.000	0	0	0	0	0
Deplasari, detasari, transferari	20.06	0	81.000	79.000	81.000	36.000	0	36.000	0
Deplasari interne, detasari, transferari	20.06.01	0	81.000	79.000	81.000	36.000	0	36.000	0
Carti, publicatii si materiale documentare	20.11	0	5.000	5.000	5.000	5.000	0	5.000	0
Pregatire profesionala	20.13	0	90.000	90.000	0	0	0	0	0
Alte cheltuieli	20.30	0	75.000	70.000	75.000	75.000	42.644	32.356	37.276
Prime de asigurare non-viata	20.30.03	0	10.000	10.000	10.000	10.000	0	10.000	0
Chirii	20.30.04	0	65.000	60.000	65.000	65.000	42.644	22.356	37.276
SECTIUNEA DE DEZVOLTARE		210.000	210.000	210.000	0	0	0	0	51.282
Total cheltuieli		210.000	210.000	210.000	0	0	0	0	51.282
CHELTUIELI DE CAPITAL	70	210.000	210.000	210.000	0	0	0	0	51.282
TITLUL XIII ACTIVE NEFINANCIARE	71	210.000	210.000	210.000	0	0	0	0	51.282
Active fixe	71.01	210.000	210.000	210.000	0	0	0	0	51.282
Masini, echipamente si mijloace de transport	71.01.02	170.000	170.000	170.000	0	0	0	0	46.502
Mobilier, aparatura biroica si alte active corporale	71.01.03	40.000	40.000	40.000	0	0	0	0	4.780

DIRECTOR EXECUTIV,  
Claudia Grozavu

CONDUCĂTORUL INSTITUȚIEI,  
Gheorghe Falcă

ȘEF SERVICIUL BUGEȚ,  
Olimpia Stoica

**CONTUL DE EXECUTIE AL INSTITUTIILOR PUBLICE - CHELTUIELI  
54.02.50 - Alte servicii publice generale - la data de 30.09.2017**

Denumirea indicatorilor	Cod indicator	Credite de angajament	Credite bugetare		Angajamente bugetare	Angajamente legale	Plati efectuate	Angajamente legale de platit	Cheltuieli efective
			Anuale aprobate la finele perioadei de raportare	Trimestriale cumulate					
TOTAL SECTIUNILE FUNCTIONARE + DEZVOLTARE		41.925.000	11.915.000	10.889.000	10.696.947	2.186.310	1.088.163	1.098.147	732.945
SECTIUNEA DE FUNCTIONARE		0	3.633.000	2.607.000	2.432.182	2.179.165	1.087.018	1.092.147	727.930
Total cheltuieli		0	3.633.000	2.607.000	2.432.182	2.179.165	1.087.018	1.092.147	727.930
CHELTUIELI CURENTE	01	0	3.633.000	2.607.000	2.432.182	2.179.165	1.087.018	1.092.147	727.930
TITLUL II BUNURI SI SERVICII	20	0	3.633.000	2.607.000	2.432.182	2.179.165	1.087.018	1.092.147	727.930
Bunuri si servicii	20.01	0	2.564.000	1.702.000	1.450.000	1.246.983	655.794	591.189	700.441
Incalziti, iluminati si forta motrica	20.01.03	0	30.000	23.000	30.000	30.000	7.931	22.069	8.167
Carburanti si lubrifianti	20.01.05	0	1.000	1.000	0	0	0	0	0
Alte bunuri si servicii pentru intretinere si functionare	20.01.30	0	2.533.000	1.678.000	1.420.000	1.216.983	647.863	569.120	692.274
Bunuri de natura obiectelor de inventar	20.05	0	9.000	9.000	4.270	4.270	4.270	0	0
Alte obiecte de inventar	20.05.30	0	9.000	9.000	4.270	4.270	4.270	0	0
Carti, publicatii si materiale documentare	20.11	0	1.000	1.000	423	423	423	0	0
Pregatire profesionala	20.13	0	65.000	65.000	50.000	0	0	0	0
Alte cheltuieli	20.30	0	994.000	830.000	927.489	927.489	426.531	500.958	27.489
alte cheltuieli cu bunuri si servicii	20.30.30	0	994.000	830.000	927.489	927.489	426.531	500.958	27.489
SECTIUNEA DE DEZVOLTARE		41.925.000	8.282.000	8.282.000	8.264.765	7.145	1.145	6.000	5.015
Total cheltuieli		41.925.000	8.282.000	8.282.000	8.264.765	7.145	1.145	6.000	5.015
CHELTUIELI DE CAPITAL	70	41.925.000	8.282.000	8.282.000	8.264.765	7.145	1.145	6.000	5.015
TITLUL XIII ACTIVE NEFINANCIARE	71	41.925.000	8.282.000	8.282.000	8.264.765	7.145	1.145	6.000	5.015
Active fixe	71.01	41.925.000	8.282.000	8.282.000	8.264.765	7.145	1.145	6.000	5.015
Construcții	71.01.01	41.768.000	8.125.000	8.125.000	8.125.000	7.145	1.145	6.000	0

Denumirea indicatorilor	Cod indicator	Credite de angajament	Credite bugetare		Angajamente bugetare	Angajamente legale	Plati efectuate	Angajamente legale de platit	Cheltuieli efective
			Anuale aprobate la finele perioadei de raportare	Trimestriale cumulate					
Masini, echipamente si mijloace de transport	71.01.02	0	0	0	0	0	0	0	5.015
Mobilier, aparatura birou si alte active corporale	71.01.03	157.000	157.000	157.000	139.765	0	0	0	0

.....  
**CONDUCĂTORUL INSTITUȚIEI,**  
**Gheorghe Falcă**



**DIRECTOR EXECUTIV,**  
**Claudia Grozavu**

.....  
**ȘEF SERVICIUL BUGEȚ,**  
**Olimpia Stoica**



**CONTUL DE EXECUTIE AL INSTITUTIILOR PUBLICE - CHELTUIELI**  
**55.02.00 - Tranzactii privind datoria publica si imprumuturi - la data de 30.09.2017**

Denumirea indicatorilor	Cod indicator	Credite de angajament	Credite bugetare		Angajamente bugetare	Angajamente legale	Plati efectuate	Angajamente legale de platit	Cheltuieli efective
			Anuale aprobate la finele perioadei de raportare	Trimestriale cumulate					
TOTAL SECTIUNILE FUNCTIONARE + DEZVOLTARE		0	5.296.000	3.545.000	5.296.000	5.296.000	707.131	4.588.869	1.049.670
SECTIUNEA DE FUNCTIONARE		0	5.296.000	3.545.000	5.296.000	5.296.000	707.131	4.588.869	1.049.670
Total cheltuieli		0	5.296.000	3.545.000	5.296.000	5.296.000	707.131	4.588.869	1.049.670
CHELTUIELI CURENTE	01	0	5.296.000	3.545.000	5.296.000	5.296.000	707.131	4.588.869	1.049.670
TITLUL II BUNURI SI SERVICII	20	0	201.000	178.000	201.000	201.000	120.162	80.838	163.927
comisioane si alte costuri aferente imprumuturilor	20.24	0	201.000	178.000	201.000	201.000	120.162	80.838	163.927
Comisioane si alte costuri aferente imprumuturilor externe	20.24.01	0	201.000	178.000	201.000	201.000	120.162	80.838	163.927
TITLUL III DOBANZI	30	0	5.095.000	3.367.000	5.095.000	5.095.000	586.969	4.508.031	885.743
Dobanzi aferente datoriei publice externe	30.02	0	5.095.000	3.367.000	5.095.000	5.095.000	586.969	4.508.031	885.743
Dobanzi aferente datoriei publice externe directe	30.02.01	0	3.825.000	2.097.000	3.825.000	3.825.000	540.426	3.284.574	729.687
Dobanzi aferente datoriei publice externe locale	30.02.05	0	1.270.000	1.270.000	1.270.000	1.270.000	46.543	1.223.457	156.056

.....  
**CONDUCĂTORUL INSTITUȚIEI,**  
**Gheorghe Falcă**

.....  
**ȘEF SERVICIUL BUGET,**  
**Olimpia Stoica**

**DIRECTOR EXECUTIV,**  
**Claudia Grozavu**

**CONTUL DE EXECUTIE AL INSTITUTIILOR PUBLICE - CHELTUIELI  
61.02 - Ordine publica si siguranta nationala - la data de 30.09.2017**

Denumirea indicatorilor	Cod indicator	Credite de angajament	Credite bugetare		Angajamente bugetare	Angajamente legale	Plati efectuate	Angajamente legale de platit	Cheltuieli efective
			Anuale aprobate la finele perioadei de raportare	Trimestriale cumulate					
TOTAL SECTIUNILE FUNCTIONARE + DEZVOLTARE		409.000	12.355.000	11.099.000	11.776.969	9.539.619	6.715.183	2.824.436	2.245.921
SECTIUNEA DE FUNCTIONARE		0	11.946.000	10.690.000	11.634.469	9.426.069	6.601.633	2.824.436	2.138.297
Total cheltuieli		0	11.946.000	10.690.000	11.634.469	9.426.069	6.601.633	2.824.436	2.138.297
CHELTUIELI CURENTE	01	0	11.951.000	10.695.000	11.641.248	9.432.848	6.608.412	2.824.436	2.138.297
TITLUL I CHELTUIELI DE PERSONAL	10	0	7.447.000	6.286.000	7.447.000	7.447.000	5.262.549	2.184.451	1.726.785
Cheltuieli salariale in bani	10.01	0	4.475.000	4.025.000	4.475.000	4.475.000	3.198.539	1.276.461	1.055.474
Salarii de baza	10.01.01	0	4.014.000	3.594.000	4.014.000	4.014.000	2.787.717	1.226.283	837.260
Alte sporuri	10.01.06	0	84.000	84.000	84.000	84.000	70.200	13.800	22.404
fond aferent platii cu ora	10.01.11	0	3.000	3.000	3.000	3.000	0	3.000	0
Indemnizatii platite unor persoane din afara unitatii	10.01.12	0	1.000	1.000	1.000	1.000	95	905	0
Indemnizatii de delegare	10.01.13	0	3.000	3.000	3.000	3.000	0	3.000	0
Alte drepturi salariale in bani	10.01.30	0	370.000	340.000	370.000	370.000	340.527	29.473	195.810
Cheltuieli salariale in natura	10.02	0	1.961.000	1.454.000	1.961.000	1.961.000	1.327.320	633.680	429.959
Norme de hrana	10.02.02	0	1.961.000	1.454.000	1.961.000	1.961.000	1.327.320	633.680	429.959
Contributii	10.03	0	1.011.000	807.000	1.011.000	1.011.000	736.690	274.310	241.352
Contributii de asigurari sociale de stat	10.03.01	0	707.000	533.000	707.000	707.000	509.840	197.160	170.171
Contributii de asigurari de somaj	10.03.02	0	22.000	22.000	22.000	22.000	16.005	5.995	5.279
Contributii de asigurari sociale de sanatate	10.03.03	0	232.000	202.000	232.000	232.000	166.455	65.545	54.897
Contributii de asigurari pentru accidente de munca si boli profesionale	10.03.04	0	12.000	12.000	12.000	12.000	8.392	3.608	2.032
Contributii pentru concedii si indemnizatii	10.03.06	0	38.000	38.000	38.000	38.000	35.998	2.002	8.973



Denumirea indicatorilor	Cod indicator	Credite de angajament	Credite bugetare		Angajamente bugetare	Angajamente legale	Plati efectuate	Angajamente legale de platit	Cheltuieli efective
			Anuale aprobate la finele perioadei de raportare	Trimestriale cumulate					
TITLUL II BUNURI SI SERVICII	20	0	4.504.000	4.409.000	4.194.248	1.985.848	1.345.863	639.985	411.512
Bunuri si servicii	20.01	0	1.285.000	1.199.000	1.266.649	1.260.249	773.315	486.934	244.287
Furnituri de birou	20.01.01	0	122.000	112.000	121.000	121.000	66.782	54.218	25.435
Materiale pentru curatenie	20.01.02	0	19.000	15.000	19.000	19.000	4.490	14.510	288
Incalzit, iluminat si forta motrica	20.01.03	0	137.000	107.000	137.000	136.600	89.881	46.719	44.227
Apa, canal si salubritate	20.01.04	0	27.000	25.000	27.000	27.000	14.048	12.952	4.258
Carburanti si lubrifianti	20.01.05	0	170.000	170.000	169.000	169.000	158.969	10.031	51.824
Piese de schimb	20.01.06	0	58.000	53.000	56.193	56.193	21.374	34.819	1.825
Posta, telecomunicatii, radio, tv, internet	20.01.08	0	168.000	143.000	167.000	161.000	93.133	67.867	20.865
Materiale si prestari de servicii cu caracter functional	20.01.09	0	10.000	10.000	10.000	10.000	7.219	2.781	1.631
Alte bunuri si servicii pentru intretinere si functionare	20.01.30	0	574.000	564.000	560.456	560.456	317.419	243.037	93.934
Reparatii curente	20.02	0	320.000	320.000	298.205	298.205	298.205	0	148.259
Bunuri de natura obiectelor de inventar	20.05	0	380.000	380.000	231.212	209.212	209.212	0	0
Uniforme si echipament	20.05.01	0	130.000	130.000	60.070	60.070	60.070	0	0
Alte obiecte de inventar	20.05.30	0	250.000	250.000	171.142	149.142	149.142	0	0
Deplasari, detasari, transferari	20.06	0	55.000	55.000	50.000	50.000	11.089	38.911	0
Deplasari interne, detasari, transferari	20.06.01	0	55.000	55.000	50.000	50.000	11.089	38.911	0
Carti, publicatii si materiale documentare	20.11	0	4.000	4.000	3.175	3.175	3.175	0	950
Pregatire profesionala	20.13	0	18.000	18.000	13.000	13.000	13.000	0	0
Protectia muncii	20.14	0	15.000	15.000	14.007	14.007	14.007	0	8.978
Cheltuieli judiciare si extrajudiciare derivate din actiuni in reprezentarea intereselor statului, potrivit dispozitiilor legale	20.25	0	6.000	5.000	6.000	6.000	5.057	943	2.237
Alte cheltuieli	20.30	0	2.421.000	2.413.000	2.312.000	132.000	18.803	113.197	6.801
Prime de asigurare non-viala	20.30.03	0	102.000	94.000	100.000	100.000	10.502	89.498	2.814
Chirii	20.30.04	0	2.000	2.000	2.000	2.000	116	1.884	0

Denumirea indicatorilor	Cod indicator	Credite de angajament	Credite bugetare		Angajamente bugetare	Angajamente legale	Plati efectuate	Angajamente legate de plait	Cheltuieli efective
			Anuale aprobate la finele perioadei de raportare	Trimestriale cumulate					
alte cheltuieli cu bunuri si servicii	20.30.30	0	2.317.000	2.317.000	2.210.000	30.000	8.185	21.815	3.987
PLATI EFECTUATE IN ANII PRECEDENTI SI RECUPERATE IN ANUL CURENT	84	0	-5.000	-5.000	-6.779	-6.779	-6.779	0	0
TITLUL XIX PATI EFECTUATE IN ANII PRECEDENTI SI RECUPERATE IN ANUL CURENT	85	0	-5.000	-5.000	-6.779	-6.779	-6.779	0	0
Plati efectuate in anii precedenti si recuperate in anul curent	85.01	0	-5.000	-5.000	-6.779	-6.779	-6.779	0	0
Pla?i efectuate în anii preceden?i oi recuperate în anul curent în sec?iunea de func?ionare a bugetului local	85.01.01	0	-5.000	-5.000	-6.779	-6.779	-6.779	0	0
SECTIUNEA DE DEZVOLTARE		409.000	409.000	409.000	142.500	113.550	113.550	0	107.624
Total cheltuieli		409.000	409.000	409.000	142.500	113.550	113.550	0	107.624
CHELTUIELI CURENTE	01	1.000	1.000	1.000	500	500	500	0	16
Titlul VIII PROIECTE CU FINANTARE DIN FONDURI EXTERNE NERAMBURSABILE (FEN) POSTADERARE	56	1.000	1.000	1.000	500	500	500	0	16
Alte facilitati si instrumente postaderare	56.16	1.000	1.000	1.000	500	500	500	0	16
Cheltuieli neeligibile *)	56.16.03	1.000	1.000	1.000	500	500	500	0	16
CHELTUIELI DE CAPITAL	70	408.000	408.000	408.000	142.000	113.050	113.050	0	107.608
TITLUL XIII ACTIVE NEFINANCIARE	71	408.000	408.000	408.000	142.000	113.050	113.050	0	107.608
Active fixe	71.01	408.000	408.000	408.000	142.000	113.050	113.050	0	107.608
Constructii	71.01.01	250.000	250.000	250.000	0	0	0	0	11.281
Masini, echipamente si mijloace de transport	71.01.02	150.000	150.000	150.000	142.000	113.050	113.050	0	74.301
Mobilier, aparatura birotica si alte active corporale	71.01.03	0	0	0	0	0	0	0	14.264
Alte active fixe	71.01.30	8.000	8.000	8.000	0	0	0	0	7.762

CONducĂTORUL ÎNSTITUȚIEI,  
GHEORGHE FALCĂ

DIRECTOR ECONOMIC,  
CLAUDIA GROZAVU

ȘEF SERVICIUL BUGEȚ,  
CLAUDIA STOICA

**CONTUL DE EXECUTIE AL INSTITUTIILOR PUBLICE - CHELTUIELI  
61.02.03.04 - Politie locala - la data de 30.09.2017**

Denumirea indicatorilor	Cod indicator	Credite de angajament	Credite bugetare		Angajamente bugetare	Angajamente legale	Plati efectuate	Angajamente legale de platit	Cheltuieli efective
			Anuale aprobate la finele perioadei de raportare	Trimestriale cumulate					
TOTAL SECTIUNILE FUNCTIONARE + DEZVOLTARE		8.000	9.492.000	8.237.000	9.312.622	9.312.622	6.559.624	2.752.998	2.178.389
SECTIUNEA DE FUNCTIONARE		0	9.484.000	8.229.000	9.312.622	9.312.622	6.559.624	2.752.998	2.106.648
Total cheltuieli		0	9.484.000	8.229.000	9.312.622	9.312.622	6.559.624	2.752.998	2.106.648
CHELTUIELI CURENTE	01	0	9.489.000	8.234.000	9.319.401	9.319.401	6.566.403	2.752.998	2.106.648
TITLUL I CHELTUIELI DE PERSONAL	10	0	7.441.000	6.280.000	7.441.000	7.441.000	5.262.549	2.178.451	1.726.785
Cheltuieli salariale in bani	10.01	0	4.469.000	4.019.000	4.469.000	4.469.000	3.198.539	1.270.461	1.055.474
Salarii de baza	10.01.01	0	4.014.000	3.594.000	4.014.000	4.014.000	2.787.717	1.226.283	837.260
Alte sporuri	10.01.06	0	84.000	84.000	84.000	84.000	70.200	13.800	22.404
Indemnizatii platite unor persoane din afara unitatii	10.01.12	0	1.000	1.000	1.000	1.000	95	905	0
Alte drepturi salariale in bani	10.01.30	0	370.000	340.000	370.000	370.000	340.527	29.473	195.810
Cheltuieli salariale in natura	10.02	0	1.961.000	1.454.000	1.961.000	1.961.000	1.327.320	633.680	429.959
Norme de hrana	10.02.02	0	1.961.000	1.454.000	1.961.000	1.961.000	1.327.320	633.680	429.959
Contributii	10.03	0	1.011.000	807.000	1.011.000	1.011.000	736.690	274.310	241.352
Contributii de asigurari sociale de stat	10.03.01	0	707.000	533.000	707.000	707.000	509.840	197.160	170.171
Contributii de asigurari de somaj	10.03.02	0	22.000	22.000	22.000	22.000	16.005	5.995	5.279
Contributii de asigurari sociale de sanatate	10.03.03	0	232.000	202.000	232.000	232.000	166.455	65.545	54.897
Contributii de asigurari pentru accidente de munca si boli profesionale	10.03.04	0	12.000	12.000	12.000	12.000	8.392	3.608	2.032
Contributii pentru concedii si indemnizatii	10.03.06	0	38.000	38.000	38.000	38.000	35.998	2.002	8.973
TITLUL II BUNURI SI SERVICII	20	0	2.048.000	1.954.000	1.878.401	1.878.401	1.303.854	574.547	379.863
Bunuri si servicii	20.01	0	1.164.000	1.079.000	1.164.000	1.164.000	742.504	421.496	213.588

Denumirea indicatorilor	Cod indicator	Credite de angajament	Credite bugetare		Angajamente bugetare	Angajamente legale	Plati efectuate	Angajamente legale de platit	Cheltuieli efective
			Anuale aprobate la finele perioadei de raportare	Trimestriale cumulate					
Furnituri de birou	20.01.01	0	121.000	111.000	121.000	121.000	66.782	54.218	25.435
Material pentru curatenie	20.01.02	0	19.000	15.000	19.000	19.000	4.490	14.510	288
Incalzit, iluminat si forta motrica	20.01.03	0	135.000	105.000	135.000	135.000	89.858	45.142	44.204
Apa, canal si salubritate	20.01.04	0	20.000	19.000	20.000	20.000	12.400	7.600	2.722
Carburanti si lubrifianti	20.01.05	0	169.000	169.000	169.000	169.000	158.969	10.031	51.824
Piese de schimb	20.01.06	0	30.000	25.000	30.000	30.000	19.728	10.272	179
Posta, telecomunicatii, radio, tv, internet	20.01.08	0	155.000	130.000	155.000	155.000	90.686	64.314	18.418
Material si prestari de servicii cu caracter functional	20.01.09	0	10.000	10.000	10.000	10.000	7.219	2.781	1.631
Alte bunuri si servicii pentru intretinere si functionare	20.01.30	0	505.000	495.000	505.000	505.000	292.372	212.628	68.887
Reparatii curente	20.02	0	320.000	320.000	298.205	298.205	298.205	0	148.259
Bunuri de natura obiectelor de inventar	20.05	0	335.000	335.000	198.964	198.964	198.964	0	0
Uniforme si echipament	20.05.01	0	130.000	130.000	60.070	60.070	60.070	0	0
Alte obiecte de inventar	20.05.30	0	205.000	205.000	138.894	138.894	138.894	0	0
Deplasari, detasari, transferari	20.06	0	50.000	50.000	50.000	50.000	11.089	38.911	0
Deplasari interne, detasari, transferari	20.06.01	0	50.000	50.000	50.000	50.000	11.089	38.911	0
Carti, publicatii si materiale documentare	20.11	0	3.000	3.000	2.225	2.225	2.225	0	0
Pregatire profesionala	20.13	0	18.000	18.000	13.000	13.000	13.000	0	0
Protectia muncii	20.14	0	15.000	15.000	14.007	14.007	14.007	0	8.978
Cheltuieli judiciare si extrajudiciare derivate din actiuni in reprezentarea intereselor statului, potrivit dispozitiilor legale	20.25	0	6.000	5.000	6.000	6.000	5.057	943	2.237
Alte cheltuieli	20.30	0	137.000	129.000	132.000	132.000	18.803	113.197	6.801
Prime de asigurare non-vitala	20.30.03	0	100.000	92.000	100.000	100.000	10.502	89.498	2.814
Chirii	20.30.04	0	2.000	2.000	2.000	2.000	116	1.884	0
alte cheltuieli cu bunuri si servicii	20.30.30	0	35.000	35.000	30.000	30.000	8.185	21.815	3.987

Denumirea indicatorilor	Cod indicator	Credite de angajament	Credite bugetare		Angajamente bugetare	Angajamente legale	Plati efectuate	Angajamente legale de platit	Cheltuieli efective
			Anuale aprobate la finele perioadei de raportare	Trimestriale cumulate					
PLATI EFECTUATE IN ANII PRECEDENTI SI RECUPERATE IN ANUL CURENT	84	0	-5.000	-5.000	-6.779	-6.779	-6.779	0	0
TITLUL XIX PATI EFECTUATE IN ANII PRECEDENTI SI RECUPERATE IN ANUL CURENT	85	0	-5.000	-5.000	-6.779	-6.779	-6.779	0	0
Plati efectuate in anii precedenti si recuperate in anul curent	85.01	0	-5.000	-5.000	-6.779	-6.779	-6.779	0	0
Plati efectuate in anii precedenti?i oi recuperate in anul curent in sec?iunea de func?ionare a bugetului local	85.01.01	0	-5.000	-5.000	-6.779	-6.779	-6.779	0	0
SEC TIUNEA DE DEZVOLTARE		8.000	8.000	8.000	0	0	0	0	71.741
Total cheltuieli		8.000	8.000	8.000	0	0	0	0	71.741
CHELTUIELI DE CAPITAL	70	8.000	8.000	8.000	0	0	0	0	71.741
TITLUL XIII ACTIVE NEFINANCIARE	71	8.000	8.000	8.000	0	0	0	0	71.741
Active fixe	71.01	8.000	8.000	8.000	0	0	0	0	71.741
Construc?ii	71.01.01	0	0	0	0	0	0	0	11.281
Masini, echipamente si mijloace de transport	71.01.02	0	0	0	0	0	0	0	38.434
Mobilier, aparatura birou si alte active corporale	71.01.03	0	0	0	0	0	0	0	14.264
Alte active fixe	71.01.30	8.000	8.000	8.000	0	0	0	0	7.762

DIRECTOR EXECUTIV,  
Claudia Grozavu

CONDUCĂTORUL INSTITUȚIEI,  
Gheorghe Falcă

ȘEF SERVICIUL BUCET,  
Olimpia Stoica


**CONTUL DE EXECUTIE AL INSTITUTIILOR PUBLICE - CHELTUIELI**

61.02.05 - Protectie civila si protectie contra incendiilor (protectie civila nonmilitara) - la data de 30.09.2017


Denumirea indicatorilor	Cod indicator	Credite de angajament	Credite bugetare		Angajamente bugetare	Angajamente legale	Plati efectuate	Angajamente legale de platit	Cheltuieli efective
			Anuale aprobate la finele perioadei de raportare	Trimesoriale cumulate					
TOTAL SECTIUNILE FUNCTIONARE + DEZVOLTARE		151.000	2.599.000	2.599.000	2.451.397	214.047	152.968	61.079	65.053
SECTIUNEA DE FUNCTIONARE		0	2.448.000	2.448.000	2.308.897	100.497	39.418	61.079	29.170
Total cheltuieli		0	2.448.000	2.448.000	2.308.897	100.497	39.418	61.079	29.170
CHELTUIELI CURENTE	01	0	2.448.000	2.448.000	2.308.897	100.497	39.418	61.079	29.170
TITLUL II BUNURI SI SERVICII	20	0	2.448.000	2.448.000	2.308.897	100.497	39.418	61.079	29.170
Bunuri si servicii	20.01	0	114.000	114.000	96.649	90.249	29.170	61.079	29.170
Furnituri de birou	20.01.01	0	1.000	1.000	0	0	0	0	0
Incalzit, iluminat si forta motrica	20.01.03	0	2.000	2.000	2.000	1.600	23	1.577	23
Apa, canal si salubritate	20.01.04	0	1.000	1.000	1.000	1.000	7	993	7
Piese de schimb	20.01.06	0	28.000	28.000	26.193	26.193	1.646	24.547	1.646
Posta, telecomunicatii, radio, tv, internet	20.01.08	0	13.000	13.000	12.000	6.000	2.447	3.553	2.447
Alte bunuri si servicii pentru intretinere si functionare	20.01.30	0	69.000	69.000	55.456	55.456	25.047	30.409	25.047
Bunuri de natura obiectelor de inventar	20.05	0	45.000	45.000	32.248	10.248	10.248	0	0
Alte obiecte de inventar	20.05.30	0	45.000	45.000	32.248	10.248	10.248	0	0
Deplasari, detasari, transferari	20.06	0	5.000	5.000	0	0	0	0	0
Deplasari interne, detasari, transferari	20.06.01	0	5.000	5.000	0	0	0	0	0
Alte cheltuieli	20.30	0	2.284.000	2.284.000	2.180.000	0	0	0	0
Prime de asigurare non-viata	20.30.03	0	2.000	2.000	0	0	0	0	0
alte cheltuieli cu bunuri si servicii	20.30.30	0	2.282.000	2.282.000	2.180.000	0	0	0	0
SECTIUNEA DE DEZVOLTARE		151.000	151.000	151.000	142.500	113.550	113.550	0	35.883
Total cheltuieli		151.000	151.000	151.000	142.500	113.550	113.550	0	35.883

Denumirea indicatorilor	Cod indicator	Credite de angajament	Credite bugetare		Angajamente bugetare	Angajamente legale	Plati efectuate	Angajamente legale de platit	Cheltuieli efective
			Anuale aprobate la finele perioadei de raportare	Trimestriale cumulate					
CHELTUIELI CURENTE	01	1.000	1.000	1.000	500	500	500	0	16
Titlul VIII PROIECTE CU FINANTARE DIN FONDURI EXTERNE NERAMBURSABILE (FEN) POSTADERARE	56	1.000	1.000	1.000	500	500	500	0	16
Alte facilitati si instrumente postaderare	56.16	1.000	1.000	1.000	500	500	500	0	16
Cheltuieli neeligibile *)	56.16.03	1.000	1.000	1.000	500	500	500	0	16
CHELTUIELI DE CAPITAL	70	150.000	150.000	150.000	142.000	113.050	113.050	0	35.867
TITLUL XIII ACTIVE NEFINANCIARE	71	150.000	150.000	150.000	142.000	113.050	113.050	0	35.867
Active fixe	71.01	150.000	150.000	150.000	142.000	113.050	113.050	0	35.867
Masini, echipamente si mijloace de transport	71.01.02	150.000	150.000	150.000	142.000	113.050	113.050	0	35.867

DIRECTOR EXECUTIV,  
Claudia Grozavu



CONDUCĂTORUL INSTITUȚIEI,  
Gheorghe Falcă



ȘEF SERVICIUL BUGET,  
Olimpia Stoica



**CONTUL DE EXECUTIE AL INSTITUTIILOR PUBLICE - CHELTUIELI**

61.02.50 - Alte cheltuieli in domeniul ordinii publice si sigurantei nationale - la data de 30.09.2017

Denumirea indicatorilor	Cod indicator	Credite de angajament	Credite bugetare		Angajamente bugetare	Angajamente legale	Plati efectuate	Angajamente legale de platit	Cheltuieli efective
			Anuale aprobate la finele perioadei de raportare	Trimestriale cumulate					
TOTAL SECTIUNILE FUNCTIONARE + DEZVOLTARE		250.000	264.000	263.000	12.950	12.950	2.591	10.359	2.479
SECTIUNEA DE FUNCTIONARE		0	14.000	13.000	12.950	12.950	2.591	10.359	2.479
Total cheltuieli		0	14.000	13.000	12.950	12.950	2.591	10.359	2.479
CHELTUIELI CURENTE	01	0	14.000	13.000	12.950	12.950	2.591	10.359	2.479
TITLUL I CHELTUIELI DE PERSONAL	10	0	6.000	6.000	6.000	6.000	0	6.000	0
Cheltuieli salariale in bani	10.01	0	6.000	6.000	6.000	6.000	0	6.000	0
fond aferent platii cu ora	10.01.11	0	3.000	3.000	3.000	3.000	0	3.000	0
Indemnizatii de delegare	10.01.13	0	3.000	3.000	3.000	3.000	0	3.000	0
TITLUL II BUNURI SI SERVICII	20	0	8.000	7.000	6.950	6.950	2.591	4.359	2.479
Bunuri si servicii	20.01	0	7.000	6.000	6.000	6.000	1.641	4.359	1.529
Apa, canal si salubritate	20.01.04	0	6.000	5.000	6.000	6.000	1.641	4.359	1.529
Carburanti si lubrifianti	20.01.05	0	1.000	1.000	0	0	0	0	0
Carti, publicatii si materiale documentare	20.11	0	1.000	1.000	950	950	950	0	950
SECTIUNEA DE DEZVOLTARE		250.000	250.000	250.000	0	0	0	0	0
Total cheltuieli		250.000	250.000	250.000	0	0	0	0	0
CHELTUIELI DE CAPITAL	70	250.000	250.000	250.000	0	0	0	0	0
TITLUL XIII ACTIVE NEFINANCIARE	71	250.000	250.000	250.000	0	0	0	0	0
Active fixe	71.01	250.000	250.000	250.000	0	0	0	0	0
Constructii	71.01.01	250.000	250.000	250.000	0	0	0	0	0

CONDUCATORUL INSTITUTIEI,

GHEORGHE FALCA

DIRECTOR EXECUTIV,

CLAUDIA GEORGANU

SEF SERVICIUL BUCET,

OLIMPIA STOICA



## CONTUL DE EXECUTIE AL INSTITUTIILOR PUBLICE - CHELTUIELI 65.02 - Invatamant - la data de 30.09.2017

Denumirea indicatorilor	Cod indicator	Credite de angajament	Credite bugetare		Angajamente bugetare	Angajamente legale	Plati efectuate	Angajamente legale de platit	Cheltuieli efective
			Anuale aprobate la finele perioadei de raportare	Trimestriale cumulate					
TOTAL SECTIUNILE FUNCTIONARE + DEZVOLTARE		17.109.000	139.578.850	114.726.220	125.011.312	121.386.157	94.629.153	26.757.004	95.871.077
SECTIUNEA DE FUNCTIONARE		0	130.234.850	107.155.220	117.937.129	115.802.183	94.021.386	21.780.797	93.747.493
Total cheltuieli		0	130.234.850	107.155.220	117.937.129	115.802.183	94.021.386	21.780.797	93.747.493
CHELTUIELI CURENTE	01	0	130.280.850	107.201.220	118.118.746	115.983.800	94.203.003	21.780.797	93.747.493
TITLUL I CHELTUIELI DE PERSONAL	10	0	97.657.800	78.911.590	97.657.800	97.657.800	76.213.218	21.444.582	77.371.348
Cheltuieli salariale in bani	10.01	0	78.948.800	63.872.890	78.948.800	78.948.800	62.107.541	16.841.259	63.136.664
Salarii de baza	10.01.01	0	72.613.000	58.909.484	72.613.000	72.613.000	57.850.339	14.762.661	58.787.500
Sporuri pentru conditii de munca	10.01.05	0	4.000	3.000	4.000	4.000	0	4.000	0
Alte sporuri	10.01.06	0	421.800	330.402	421.800	421.800	185.691	236.109	186.308
Fond pentru posturi ocupate prin cumul	10.01.10	0	328.000	267.000	328.000	328.000	207.299	120.701	206.772
fond aferent platii cu ora	10.01.11	0	5.540.000	4.335.004	5.540.000	5.540.000	3.864.212	1.675.788	3.956.084
Indemnizatii de delegare	10.01.13	0	13.000	9.000	13.000	13.000	0	13.000	0
Alte drepturi salariale in bani	10.01.30	0	29.000	19.000	29.000	29.000	0	29.000	0
Contributii	10.03	0	18.709.000	15.038.700	18.709.000	18.709.000	14.105.677	4.603.323	14.234.684
Contributii de asigurari sociale de stat	10.03.01	0	12.526.690	10.052.430	12.526.690	12.526.690	9.827.472	2.699.218	10.000.510
Contributii de asigurari de somaj	10.03.02	0	518.960	410.320	518.960	518.960	302.408	216.552	307.779
Contributii de asigurari sociale de sanatate	10.03.03	0	4.255.050	3.421.450	4.255.050	4.255.050	3.224.440	1.030.610	3.277.647
Contributii de asigurari pentru accidente de munca si boli profesionale	10.03.04	0	268.450	200.450	268.450	268.450	103.039	165.411	104.660
Contributii pentru concedii si indemnizatii	10.03.06	0	1.139.850	954.050	1.139.850	1.139.850	648.318	491.532	544.088
TITLUL II BUNURI SI SERVICII	20	0	24.553.000	21.711.000	16.172.661	14.037.715	13.701.500	336.215	12.160.283
Bunuri si servicii	20.01	0	12.338.000	11.450.000	9.482.817	9.344.781	9.344.781	0	8.667.067

Denumirea indicatorilor	Cod indicator	Credite de angajament	Credite bugetare		Angajamente bugetare	Angajamente legale	Plati efectuate	Angajamente legale de platit	Cheltuieli efective
			Anuale aprobate la finele perioadei de raportare	Trimestriale cumulate					
Furnituri de birou	20.01.01	0	284.500	232.500	146.218	146.218	0	157.429	
Materiale pentru curatenie	20.01.02	0	547.500	464.500	349.908	349.908	0	357.808	
Incalzit, iluminat si forta motrica	20.01.03	0	7.120.500	6.831.500	6.004.757	6.004.757	0	5.275.140	
Apa, canal si salubritate	20.01.04	0	1.663.000	1.427.000	1.345.277	1.207.277	0	1.212.394	
Carburanti si lubrifianti	20.01.05	0	14.000	12.000	5.860	5.860	0	9.232	
Piese de schimb	20.01.06	0	18.000	18.000	4.760	4.760	0	4.760	
Transport	20.01.07	0	40.000	30.000	21.565	21.565	0	21.565	
Posta, telecomunicatii, radio, tv, internet	20.01.08	0	433.000	376.000	291.658	291.658	0	293.229	
Materiale si prestari de servicii cu caracter functional	20.01.09	0	331.000	279.000	150.761	150.761	0	172.953	
Alte bunuri si servicii pentru intretinere si functionare	20.01.30	0	1.886.500	1.779.500	1.162.053	1.162.017	0	1.162.557	
Reparatii curente	20.02	0	6.642.500	5.348.500	3.719.964	1.726.964	221.999	1.504.534	
Hrana	20.03	0	61.000	44.000	6.849	6.849	0	6.849	
Hrana pentru oameni	20.03.01	0	61.000	44.000	6.849	6.849	0	6.849	
Bunuri de natura obiectelor de inventar	20.05	0	2.298.000	2.122.000	1.109.577	1.109.577	0	215.104	
Uniforme si echipament	20.05.01	0	2.000	2.000	0	0	0	0	
Lenjerie si accesorii de pat	20.05.03	0	10.000	10.000	9.972	9.972	0	264	
Alte obiecte de inventar	20.05.30	0	2.286.000	2.110.000	1.099.605	1.099.605	0	214.840	
Deplasari, delasari, transferari	20.06	0	101.000	95.000	34.503	34.503	0	34.503	
Deplasari interne, delasari, transferari	20.06.01	0	95.000	89.000	30.696	30.696	0	30.696	
Deplasari in strainatate	20.06.02	0	6.000	6.000	3.807	3.807	0	3.807	
Materiale de laborator	20.09	0	0	0	0	0	0	1.763	
Carti, publicatii si materiale documentare	20.11	0	80.500	73.500	5.980	5.980	0	5.674	
Pregatire profesionala	20.13	0	148.000	144.000	39.205	35.295	0	35.295	
Protectia muncii	20.14	0	124.000	119.000	33.987	33.987	0	34.872	
Alte cheltuieli	20.30	0	2.760.000	2.315.000	1.739.779	1.625.563	114.216	1.654.622	
Prime de asigurare non-viata	20.30.03	0	4.700	4.300	3.846	3.846	0	3.846	

Denumirea indicatorilor	Cod indicator	Credite de angajament	Credite bugetare		Angajamente bugetare	Angajamente legale	Plati efectuate	Angajamente legale de plait	Cheltuieli efective
			Anuale aprobate la finele perioadei de raportare	Trimestriale cumulate					
Chirii	20.30.04	0	380.000	285.000	380.000	380.000	265.784	114.216	265.785
alte cheltuieli cu bunuri si servicii	20.30.30	0	2.375.300	2.025.700	1.355.933	1.355.933	1.355.933	0	1.384.991
TITLUL VI TRANSFERURI INTRE UNITATI ALE ADMINISTRATIEI PUBLICE	51	0	790.000	689.000	327.618	327.618	327.618	0	327.618
Transferuri curente	51.01	0	790.000	689.000	327.618	327.618	327.618	0	327.618
Transferuri catre institutii publice	51.01.01	0	790.000	689.000	327.618	327.618	327.618	0	327.618
TITLUL VII ALTE TRANSFERURI	55	0	1.313.000	998.000	979.000	979.000	979.000	0	944.000
A. Transferuri interne	55.01	0	1.313.000	998.000	979.000	979.000	979.000	0	944.000
Alte transferuri curente interne	55.01.18	0	54.000	54.000	35.000	35.000	35.000	0	0
Finantarea învățământului particular sau confesional acreditat	55.01.63	0	1.259.000	944.000	944.000	944.000	944.000	0	944.000
TITLUL IX ASISTENTA SOCIALA	57	0	1.330.050	1.165.630	454.479	454.479	454.479	0	445.749
Ajutoare sociale	57.02	0	1.330.050	1.165.630	454.479	454.479	454.479	0	445.749
Ajutoare sociale in numerar	57.02.01	0	634.420	561.000	63.704	63.704	63.704	0	63.704
Ajutoare sociale in natura	57.02.02	0	662.000	589.000	386.325	386.325	386.325	0	377.595
Tichete de cresa si tichete sociale pentru gradinita	57.02.03	0	33.630	15.630	4.450	4.450	4.450	0	4.450
TITLUL XI ALTE CHELTUIELI	59	0	4.637.000	3.726.000	2.527.188	2.527.188	2.527.188	0	2.498.495
Burse	59.01	0	4.637.000	3.726.000	2.527.188	2.527.188	2.527.188	0	2.498.495
PLATI EFECTUATE IN ANII PRECEDENTI SI RECUPERATE IN ANUL CURENT	84	0	-46.000	-46.000	-181.617	-181.617	-181.617	0	0
TITLUL XIX PATI EFECTUATE IN ANII PRECEDENTI SI RECUPERATE IN ANUL CURENT	85	0	-46.000	-46.000	-181.617	-181.617	-181.617	0	0
Plati efectuate in anii precedenti si recuperate in anul curent	85.01	0	-46.000	-46.000	-181.617	-181.617	-181.617	0	0
Plati efectuate în anii precedenti?i oi recuperate în anul curent în sec?iunea de func?ionare a bugetului local	85.01.01	0	-46.000	-46.000	-181.617	-181.617	-181.617	0	0

Denumirea indicatorilor	Cod indicator	Credite de angajament	Credite bugetare		Angajamente bugetare	Angajamente legale	Plati efectuate	Angajamente legale de platit	Cheltuieli efective
			Anuale aprobate la finele perioadei de raportare	Trimestriale cumulate					
SECTIUNEA DE DEZVOLTARE		17.109.000	9.344.000	7.571.000	7.074.183	5.583.974	607.767	4.976.207	2.123.584
Total cheltuieli		17.109.000	9.344.000	7.571.000	7.074.183	5.583.974	607.767	4.976.207	2.123.584
CHELTUIELI CURENTE	01	0	0	0	0	0	0	0	120.153
Titlul VIII PROIECTE CU FINANTARE DIN FONDURI EXTERNE NERAMBURSABILE (FEN) POSTADERARE	56	0	0	0	0	0	0	0	120.153
Programe din Fondul European de Dezvoltare Regionala (FEDR)	56.01	0	0	0	0	0	0	0	120.153
Finantarea nationala	56.01.01	0	0	0	0	0	0	0	14.682
Finantarea Uniunii Europene	56.01.02	0	0	0	0	0	0	0	83.192
Cheltuieli neeligibile	56.01.03	0	0	0	0	0	0	0	22.279
CHELTUIELI DE CAPITAL	70	17.109.000	9.344.000	7.571.000	7.094.860	5.604.651	628.444	4.976.207	2.003.431
TITLUL XIII ACTIVE NEFINANCIARE	71	17.109.000	9.344.000	7.571.000	7.094.860	5.604.651	628.444	4.976.207	2.003.431
Active fixe	71.01	17.109.000	9.344.000	7.571.000	7.094.860	5.604.651	628.444	4.976.207	2.003.431
Constructii	71.01.01	16.292.000	8.527.000	6.798.000	6.499.337	5.010.170	153.921	4.856.249	1.570.748
Masini, echipamente si mijloace de transport	71.01.02	632.500	632.500	592.000	490.012	488.970	369.012	119.958	208.441
Mobilier, aparatura birolica si alte active corporale	71.01.03	100.500	100.500	97.000	56.313	56.313	56.313	0	165.538
Alte active fixe	71.01.30	84.000	84.000	84.000	49.198	49.198	49.198	0	58.704
PLATI EFECTUATE IN ANII PRECEDENTI SI RECUPERATE IN ANUL CURENT	84	0	0	0	-20.677	-20.677	-20.677	0	0
TITLUL XIX PATI EFECTUATE IN ANII PRECEDENTI SI RECUPERATE IN ANUL CURENT	85	0	0	0	-20.677	-20.677	-20.677	0	0
Plati efectuate in anii precedenti si recuperate in anul curent	85.01	0	0	0	-20.677	-20.677	-20.677	0	0
Plati efectuate in anii precedenti si recuperate in anul curent in sectiunea de dezvoltare a bugetului local	85.01.02	0	0	0	-20.677	-20.677	-20.677	0	0

CONDUCĂTORUL INSTITUȚIEI,

GHEORGHE FĂLCĂ

DIRECTOR EXECUTIV,

CLAUDIA GEORGANU

SEF SERVICIUL BUCET,

OLIMPIA SÎRBU

Pagina 4 / 4

**CONTUL DE EXECUTIE AL INSTITUTIILOR PUBLICE - CHELTUIELI**  
**65.02.03 - Invatamant prescolar si primar - la data de 30.09.2017**


Denumirea indicatorilor	Cod indicator	Credite de angajament	Credite bugetare		Angajamente bugetare	Angajamente legale	Plati efectuate	Angajamente legale de platit	Cheltuieli efective
			Anuale aprobate la finele perioadei de raportare	Trimestriale cumulate					
TOTAL SECTIUNILE FUNCTIONARE + DEZVOLTARE		2.617.000	48.904.200	40.176.800	45.188.582	44.201.922	34.425.211	9.776.711	34.246.721
SECTIUNEA DE FUNCTIONARE		0	47.315.200	38.625.800	43.774.920	43.374.920	34.327.142	9.047.778	34.127.351
Total cheltuieli		0	47.315.200	38.625.800	43.774.920	43.374.920	34.327.142	9.047.778	34.127.351
CHELTUIELI CURENTE	01	0	47.315.200	38.625.800	43.800.230	43.400.230	34.352.452	9.047.778	34.127.351
TITLUL I CHELTUIELI DE PERSONAL	10	0	37.782.210	30.056.736	37.782.210	37.782.210	28.875.872	8.906.338	29.207.835
Cheltuieli salariale in bani	10.01	0	30.553.850	24.287.449	30.553.850	30.553.850	23.542.196	7.011.654	23.868.325
Salarii de baza	10.01.01	0	28.808.905	23.149.900	28.808.905	28.808.905	22.761.852	6.047.053	23.058.825
Sporuri pentru conditii de munca	10.01.05	0	4.000	3.000	4.000	4.000	0	4.000	0
Alte sporuri	10.01.06	0	185.823	152.229	185.823	185.823	67.798	118.025	71.636
Fond pentru posturi ocupate prin cumul	10.01.10	0	95.438	74.783	95.438	95.438	40.436	55.002	34.957
fond aferent platii cu ora	10.01.11	0	1.420.234	882.087	1.420.234	1.420.234	672.110	748.124	702.907
Indemnizatii de delegare	10.01.13	0	10.450	6.450	10.450	10.450	0	10.450	0
Alte drepturi salariale in bani	10.01.30	0	29.000	19.000	29.000	29.000	0	29.000	0
Contributii	10.03	0	7.228.360	5.769.287	7.228.360	7.228.360	5.333.676	1.894.684	5.339.510
Contributii de asigurari sociale de stat	10.03.01	0	4.799.743	3.825.461	4.799.743	4.799.743	3.720.431	1.079.312	3.757.163
Contributii de asigurari de somaj	10.03.02	0	202.464	164.261	202.464	202.464	113.561	88.903	115.482
Contributii de asigurari sociale de sanatate	10.03.03	0	1.634.876	1.297.458	1.634.876	1.634.876	1.219.999	414.877	1.228.105
Contributii de asigurari pentru accidente de munca si boli profesionale	10.03.04	0	124.956	89.721	124.956	124.956	38.539	86.417	38.932
Contributii pentru concedii si indemnizatii	10.03.06	0	466.321	392.386	466.321	466.321	241.146	225.175	199.828
TITLUL II BUNURI SI SERVICII	20	0	8.981.040	8.133.724	5.762.108	5.362.108	5.220.668	141.440	4.664.001
Bunuri si servicii	20.01	0	4.273.960	4.042.324	3.277.197	3.277.197	3.277.197	0	3.106.730

Denumirea indicatorilor	Cod indicator	Credite de angajament	Credite bugetare		Angajamente bugetare	Angajamente legale	Plati efectuate	Angajamente legale de platit	Cheltuieli efective
			Anuale aprobate la finele perioadei de raportare	Trimestriale cumulate					
Furnituri de birou	20.01.01	0	123.320	100.320	65.898	65.898	65.898	0	69.681
Materiale pentru curatenie	20.01.02	0	346.160	312.160	258.063	258.063	258.063	0	239.140
Incalzit, iluminat si forta motrica	20.01.03	0	2.263.640	2.174.004	1.896.343	1.896.343	1.896.343	0	1.718.163
Apa, canal si salubritate	20.01.04	0	464.280	431.280	339.691	339.691	339.691	0	344.833
Piese de schimb	20.01.06	0	80	80	0	0	0	0	0
Posta, telecomunicatii, radio, tv, internet	20.01.08	0	163.680	148.680	113.597	113.597	113.597	0	115.587
Materiale si prestari de servicii cu caracter functional	20.01.09	0	164.000	148.000	99.336	99.336	99.336	0	103.260
Alte bunuri si servicii pentru intrtinere si functionare	20.01.30	0	748.800	727.800	504.269	504.269	504.269	0	516.066
Reparatii curente	20.02	0	2.006.200	1.762.200	1.002.949	602.949	537.949	65.000	548.744
Hrana	20.03	0	61.000	44.000	6.849	6.849	6.849	0	6.849
Hrana pentru oameni	20.03.01	0	61.000	44.000	6.849	6.849	6.849	0	6.849
Bunuri de natura obiectelor de inventar	20.05	0	922.200	835.200	420.663	420.663	420.663	0	28.692
Lenjerie si accesorii de pat	20.05.03	0	10.000	10.000	9.972	9.972	9.972	0	264
Alte obiecte de inventar	20.05.30	0	912.200	825.200	410.691	410.691	410.691	0	28.428
Deplasari, detasari, transferari	20.06	0	37.000	32.000	6.276	6.276	6.276	0	6.276
Deplasari interne, detasari, transferari	20.06.01	0	37.000	32.000	6.276	6.276	6.276	0	6.276
Carti, publicatii si materiale documentare	20.11	0	41.240	37.160	2.390	2.390	2.390	0	2.000
Pregatire profesionala	20.13	0	67.240	63.240	16.605	16.605	16.605	0	16.605
Protectia muncii	20.14	0	60.400	57.400	16.844	16.844	16.844	0	16.844
Alte cheltuieli	20.30	0	1.511.800	1.260.200	1.012.335	1.012.335	935.895	76.440	931.261
Prime de asigurare non-viata	20.30.03	0	376	344	0	0	0	0	0
Chirii	20.30.04	0	240.000	180.000	240.000	240.000	163.560	76.440	163.560
alte cheltuieli cu bunuri si servicii	20.30.30	0	1.271.424	1.079.856	772.335	772.335	772.335	0	767.701
TITLUL IX ASISTENTA SOCIALA	57	0	97.850	81.910	24.208	24.208	24.208	0	23.871
Ajutoare sociale	57.02	0	97.850	81.910	24.208	24.208	24.208	0	23.871
Ajutoare sociale in numerar	57.02.01	0	52.080	42.760	2.019	2.019	2.019	0	2.019

Denumirea indicatorilor	Cod indicator	Credite de angajament	Credite bugetare		Angajamente bugetare	Angajamente legale	Plati efectuate	Angajamente legale de platit	Cheltuieli efective
			Anuale aprobate la finele perioadei de raportare	Trimestriale cumulate					
Ajutoare sociale in natura	57.02.02	0	45.770	39.150	22.189	22.189	22.189	0	21.852
TITLUL XI ALTE CHELTUIELI	59	0	454.100	353.430	231.704	231.704	231.704	0	231.644
Burse	59.01	0	454.100	353.430	231.704	231.704	231.704	0	231.644
PLATI EFECTUATE IN ANII PRECEDENTI SI RECUPERATE IN ANUL CURENT	84	0	0	0	-25.310	-25.310	-25.310	0	0
TITLUL XIX PATI EFECTUATE IN ANII PRECEDENTI SI RECUPERATE IN ANUL CURENT	85	0	0	0	-25.310	-25.310	-25.310	0	0
Plati efectuate in anii precedenti si recuperate in anul curent	85.01	0	0	0	-25.310	-25.310	-25.310	0	0
Plati efectuate în anii precedenti?i oi recuperate în anul curent în sec?iunea de func?ionare a bugetului local	85.01.01	0	0	0	-25.310	-25.310	-25.310	0	0
SECTIONEA DE DEZVOLTARE		2.617.000	1.589.000	1.551.000	1.413.662	827.002	98.069	728.933	119.370
Total cheltuieli		2.617.000	1.589.000	1.551.000	1.413.662	827.002	98.069	728.933	119.370
CHELTUIELI CURENTE	01	0	0	0	0	0	0	0	5.044
Titlul VIII PROIECTE CU FINANTARE DIN FONDURI EXTERNE NERAMBURSABILE (FEN) POSTADERARE	56	0	0	0	0	0	0	0	5.044
Programe din Fondul European de Dezvoltare Regionala (FEDR)	56.01	0	0	0	0	0	0	0	5.044
Finantarea nationala	56.01.01	0	0	0	0	0	0	0	757
Finantarea Uniunii Europene	56.01.02	0	0	0	0	0	0	0	4.287
CHELTUIELI DE CAPITAL	70	2.617.000	1.589.000	1.551.000	1.413.662	827.002	98.069	728.933	114.326
TITLUL XIII ACTIVE NEFINANCIARE	71	2.617.000	1.589.000	1.551.000	1.413.662	827.002	98.069	728.933	114.326
Active fixe	71.01	2.617.000	1.589.000	1.551.000	1.413.662	827.002	98.069	728.933	114.326
Construcții	71.01.01	2.526.000	1.498.000	1.460.000	1.333.000	746.340	17.407	728.933	0
Masini, echipamente si mijloace de transport	71.01.02	41.000	41.000	41.000	39.687	39.687	39.687	0	66.939

Denumirea indicatorilor	Cod indicator	Credite de angajament	Credite bugetare		Angajamente bugetare	Angajamente legale	Plati efectuate	Angajamente legale de platit	Cheltuieli efective
			Anuale aprobate la finele perioadei de raportare	Trimestriale cumulate					
Mobilier, aparatura birotica si alte active corporale	71.01.03	41.000	41.000	41.000	40.975	40.975	40.975	0	11.795
Alte active fixe	71.01.30	9.000	9.000	9.000	0	0	0	0	35.592

.....  
**CONDUCĂTORUL INSTITUȚIEI,**  
**Gheorghe Falcă**



.....  
**DIRECTOR EXECUTIV,**  
**Claudia Grozavu**



.....  
**ȘEF SERVICIULUI BUGET,**  
**Olimpia Stoica**





**CONTUL DE EXECUTIE AL INSTITUTIILOR PUBLICE - CHELTUIELI**  
**65.02.03.01 - Invatamant prescolar - la data de 30.09.2017**

Denumirea indicatorilor	Cod indicator	Credite de angajament	Credite bugetare		Angajamente bugetare	Angajamente legale	Plati efectuate	Angajamente legale de platit	Cheltuieli efective
			Anuale aprobate la finele perioadei de raportare	Trimestriale cumulate					
TOTAL SECTIUNILE FUNCTIONARE + DEZVOLTARE		2.534.000	24.517.800	20.810.000	22.464.852	21.478.192	16.897.787	4.580.405	16.697.932
SECTIUNEA DE FUNCTIONARE		0	23.011.800	19.342.000	21.123.852	20.723.852	16.872.380	3.851.472	16.663.655
Total cheltuieli		0	23.011.800	19.342.000	21.123.852	20.723.852	16.872.380	3.851.472	16.663.655
CHELTUIELI CURENTE	01	0	23.011.800	19.342.000	21.137.479	20.737.479	16.886.007	3.851.472	16.663.655
TITLUL I CHELTUIELI DE PERSONAL	10	0	17.409.810	14.269.496	17.409.810	17.409.810	13.699.778	3.710.032	13.848.939
Cheltuieli salariale in bani	10.01	0	14.048.290	11.502.159	14.048.290	14.048.290	11.166.437	2.881.853	11.322.765
Salarii de baza	10.01.01	0	13.506.190	11.128.514	13.506.190	13.506.190	10.957.900	2.548.290	11.093.802
Sporuri pentru conditii de munca	10.01.05	0	4.000	3.000	4.000	4.000	0	4.000	0
Alte sporuri	10.01.06	0	125.668	99.903	125.668	125.668	39.350	86.318	43.639
Fond pentru posturi ocupate prin cumul	10.01.10	0	21.508	17.648	21.508	21.508	13.252	8.256	11.907
fond aferent platii cu ora	10.01.11	0	351.774	227.944	351.774	351.774	155.935	195.839	173.417
Indemnizatii de delegare	10.01.13	0	10.150	6.150	10.150	10.150	0	10.150	0
Alte drepturi salariale in bani	10.01.30	0	29.000	19.000	29.000	29.000	0	29.000	0
Contributii	10.03	0	3.361.520	2.767.337	3.361.520	3.361.520	2.533.341	828.179	2.526.174
Contributii de asigurari sociale de stat	10.03.01	0	2.197.928	1.816.955	2.197.928	2.197.928	1.760.257	437.671	1.774.628
Contributii de asigurari sociale de somaj	10.03.02	0	96.404	83.909	96.404	96.404	53.556	42.848	54.871
Contributii de asigurari sociale de sanatate	10.03.03	0	752.904	609.407	752.904	752.904	579.057	173.847	582.700
Contributii de asigurari pentru accidente de munca si boli profesionale	10.03.04	0	76.148	52.098	76.148	76.148	18.839	57.309	19.078
Contributii pentru concedii si indemnizatii	10.03.06	0	238.136	204.968	238.136	238.136	121.632	116.504	94.897
TITLUL II BUNURI SI SERVICII	20	0	5.593.040	5.065.724	3.727.414	3.327.414	3.185.974	141.440	2.814.461
Bunuri si servicii	20.01	0	2.189.960	2.135.324	1.837.911	1.837.911	1.837.911	0	1.664.493

Denumirea indicatorilor	Cod indicator	Credite de angajament	Credite bugetare		Angajamente bugetare	Angajamente legale	Plati efectuate	Angajamente legale de platit	Cheltuieli efective
			Anuale aprobate la finele perioadei de raportare	Trimestriale cumulate					
Furnituri de birou	20.01.01	0	62.320	54.320	42.197	42.197	42.197	0	40.662
Materiale pentru curatenie	20.01.02	0	276.160	257.160	221.056	221.056	221.056	0	211.185
Incalzit, iluminat si forta motrica	20.01.03	0	1.159.640	1.147.004	1.068.402	1.068.402	1.068.402	0	903.709
Apa, canal si salubritate	20.01.04	0	189.280	183.280	151.451	151.451	151.451	0	155.035
Piese de schimb	20.01.06	0	80	80	0	0	0	0	0
Posta, telecomunicatii, radio, tv, internet	20.01.08	0	104.680	100.680	78.977	78.977	78.977	0	80.470
Materiale si prestari de servicii cu caracter functional	20.01.09	0	37.000	35.000	17.420	17.420	17.420	0	14.729
Alte bunuri si servicii pentru intretinere si functionare	20.01.30	0	360.800	357.800	258.408	258.408	258.408	0	258.703
Reparatii curente	20.02	0	1.590.200	1.364.200	807.666	407.666	342.666	65.000	351.961
Hrana	20.03	0	61.000	44.000	6.849	6.849	6.849	0	6.849
Hrana pentru oameni	20.03.01	0	61.000	44.000	6.849	6.849	6.849	0	6.849
Bunuri de natura obiectelor de inventar	20.05	0	486.200	443.200	237.264	237.264	237.264	0	23.430
Lenjerie si accesorii de pat	20.05.03	0	10.000	10.000	9.972	9.972	9.972	0	264
Alte obiecte de inventar	20.05.30	0	476.200	433.200	227.292	227.292	227.292	0	23.166
Deplasari, detasari, transferari	20.06	0	24.000	20.000	2.901	2.901	2.901	0	2.901
Deplasari interne, detasari, transferari	20.06.01	0	24.000	20.000	2.901	2.901	2.901	0	2.901
Carti, publicatii si materiale documentare	20.11	0	23.240	23.160	1.400	1.400	1.400	0	1.400
Pregatire profesionala	20.13	0	42.240	41.240	10.425	10.425	10.425	0	10.425
Protectia muncii	20.14	0	39.400	37.400	10.557	10.557	10.557	0	10.557
Alte cheltuieli	20.30	0	1.136.800	957.200	812.441	812.441	736.001	76.440	742.445
Prime de asigurare non-viata	20.30.03	0	376	344	0	0	0	0	0
Chirii	20.30.04	0	240.000	180.000	240.000	240.000	163.560	76.440	163.560
alte cheltuieli cu bunuri si servicii	20.30.30	0	896.424	776.856	572.441	572.441	572.441	0	578.885
TITLUL IX ASISTENTA SOCIALA	57	0	8.950	6.780	255	255	255	0	255
Ajutoare sociale	57.02	0	8.950	6.780	255	255	255	0	255
Ajutoare sociale in numerar	57.02.01	0	8.950	6.780	255	255	255	0	255

Denumirea indicatorilor	Cod indicator	Credite de angajament	Credite bugetare		Angajamente bugetare	Angajamente legale	Plati efectuate	Angajamente legale de platit	Cheltuieli efective
			Anuale aprobate la finele perioadei de raportare	Trimestriale cumulate					
PLATI EFECTUATE IN ANII PRECEDENTI SI RECUPERATE IN ANUL CURENT	84	0	0	0	-13.627	-13.627	-13.627	0	0
TITLUL XIX PATI EFECTUATE IN ANII PRECEDENTI SI RECUPERATE IN ANUL CURENT	85	0	0	0	-13.627	-13.627	-13.627	0	0
Plati efectuate in anii precedenti si recuperate in anul curent	85.01	0	0	0	-13.627	-13.627	-13.627	0	0
Plati efectuate in anii precedenti? oi recuperate in anul curent in sec?iunea de func?ionare a bugetului local	85.01.01	0	0	0	-13.627	-13.627	-13.627	0	0
SECTIUNEA DE DEZVOLTARE		2.534.000	1.506.000	1.468.000	1.341.000	754.340	25.407	728.933	34.277
Total cheltuieli		2.534.000	1.506.000	1.468.000	1.341.000	754.340	25.407	728.933	34.277
CHELTUIELI DE CAPITAL	70	2.534.000	1.506.000	1.468.000	1.341.000	754.340	25.407	728.933	34.277
TITLUL XIII ACTIVE NEFINANCIARE	71	2.534.000	1.506.000	1.468.000	1.341.000	754.340	25.407	728.933	34.277
Active fixe	71.01	2.534.000	1.506.000	1.468.000	1.341.000	754.340	25.407	728.933	34.277
Construc?ii	71.01.01	2.526.000	1.498.000	1.460.000	1.333.000	746.340	17.407	728.933	0
Masini, echipamente si mijloace de transport	71.01.02	8.000	8.000	8.000	8.000	8.000	8.000	0	29.099
Mobilier, aparatura birou si alte active corporale	71.01.03	0	0	0	0	0	0	0	2.936
Alte active fixe	71.01.30	0	0	0	0	0	0	0	2.242

DIRECTOR EXECUTIV,  
Claudia Grozavu

CONDUCATORUL INSTITUTIEI,  
Gheorghe Falcă

ŞEF SERVICIUL BUGEȚ,  
Olimpia Stoica

**CONTUL DE EXECUTIE AL INSTITUTIILOR PUBLICE - CHELTUIELI  
65.02.03.02 - Invatamant primar - la data de 30.09.2017**

Denumirea indicatorilor	Cod indicator	Credite de angajament	Credite bugetare		Angajamente bugetare	Angajamente legale	Plati efectuate	Angajamente legale de platit	Cheltuieli efective
			Anuale aprobate la finele perioadei de raportare	Trimestriale cumulate					
TOTAL SECTIUNILE FUNCTIONARE + DEZVOLTARE		83.000	24.386.400	19.366.800	22.723.730	22.723.730	17.527.424	5.196.306	17.548.789
SECTIUNEA DE FUNCTIONARE		0	24.303.400	19.283.800	22.651.068	22.651.068	17.454.762	5.196.306	17.463.696
Total cheltuieli		0	24.303.400	19.283.800	22.651.068	22.651.068	17.454.762	5.196.306	17.463.696
CHELTUIELI CURENTE	01	0	24.303.400	19.283.800	22.662.751	22.662.751	17.466.445	5.196.306	17.463.696
TITLUL I CHELTUIELI DE PERSONAL	10	0	20.372.400	15.787.240	20.372.400	20.372.400	15.176.094	5.196.306	15.358.896
Cheltuieli salariale in bani	10.01	0	16.505.560	12.785.290	16.505.560	16.505.560	12.375.759	4.129.801	12.545.560
Salarii de baza	10.01.01	0	15.302.715	12.021.386	15.302.715	15.302.715	11.803.952	3.498.763	11.965.023
Alte sporuri	10.01.06	0	60.155	52.326	60.155	60.155	28.448	31.707	27.997
Fond pentru posluri ocupate prin cumul	10.01.10	0	73.930	57.135	73.930	73.930	27.184	46.746	23.050
fond aferent platii cu ora	10.01.11	0	1.068.460	654.143	1.068.460	1.068.460	516.175	552.285	529.490
Indemnizatii de delegare	10.01.13	0	300	300	300	300	0	300	0
Contributii	10.03	0	3.866.840	3.001.950	3.866.840	3.866.840	2.800.335	1.066.505	2.813.336
Contributii de asigurari sociale de stat	10.03.01	0	2.601.815	2.008.506	2.601.815	2.601.815	1.960.174	641.641	1.982.535
Contributii de asigurari de somaj	10.03.02	0	106.060	80.352	106.060	106.060	60.005	46.055	60.611
Contributii de asigurari sociale de sanatate	10.03.03	0	881.972	688.051	881.972	881.972	640.942	241.030	645.405
Contributii de asigurari pentru accidente de munca si boli profesionale	10.03.04	0	48.808	37.623	48.808	48.808	19.700	29.108	19.854
Contributii pentru concedii si indemnizatii	10.03.06	0	228.185	187.418	228.185	228.185	119.514	108.671	104.931
TITLUL II BUNURI SI SERVICII	20	0	3.388.000	3.068.000	2.034.694	2.034.694	2.034.694	0	1.849.540
Bunuri si servicii	20.01	0	2.084.000	1.907.000	1.439.286	1.439.286	1.439.286	0	1.442.237
Furnituri de birou	20.01.01	0	61.000	46.000	23.701	23.701	23.701	0	29.019
Materiale pentru curatenie	20.01.02	0	70.000	55.000	37.007	37.007	37.007	0	27.955

Denumirea indicatorilor	Cod indicator	Credite de angajament	Credite bugetare		Angajamente bugetare	Angajamente legale	Plati efectuate	Angajamente legale de platit	Cheltuieli efective
			Anuale aprobate la finele perioadei de raportare	Trimestriale cumulate					
Incalziti, iluminat si forta motrica	20.01.03	0	1.104.000	1.027.000	827.941	827.941	827.941	0	814.454
Apa, canal si salubritate	20.01.04	0	275.000	248.000	188.240	188.240	188.240	0	189.798
Posta, telecomunicatii, radio, tv, internet	20.01.08	0	59.000	48.000	34.620	34.620	34.620	0	35.117
Materiale si prestari de servicii cu caracter functional	20.01.09	0	127.000	113.000	81.916	81.916	81.916	0	88.531
Alte bunuri si servicii pentru intretinere si functionare	20.01.30	0	388.000	370.000	245.861	245.861	245.861	0	257.363
Reparatii curente	20.02	0	416.000	398.000	195.283	195.283	195.283	0	196.783
Bunuri de natura obiectelor de inventar	20.05	0	436.000	392.000	183.399	183.399	183.399	0	5.262
Alte obiecte de inventar	20.05.30	0	436.000	392.000	183.399	183.399	183.399	0	5.262
Deplasari, detasari, transferari	20.06	0	13.000	12.000	3.375	3.375	3.375	0	3.375
Deplasari interne, detasari, transferari	20.06.01	0	13.000	12.000	3.375	3.375	3.375	0	3.375
Carti, publicatii si materiale documentare	20.11	0	18.000	14.000	990	990	990	0	600
Pregatire profesionala	20.13	0	25.000	22.000	6.180	6.180	6.180	0	6.180
Protectia muncii	20.14	0	21.000	20.000	6.287	6.287	6.287	0	6.287
Alte cheltuieli	20.30	0	375.000	303.000	199.894	199.894	199.894	0	188.816
alte cheltuieli cu bunuri si servicii	20.30.30	0	375.000	303.000	199.894	199.894	199.894	0	188.816
TITLUL IX ASISTENTA SOCIALA	57	0	88.900	75.130	23.953	23.953	23.953	0	23.616
Ajutoare sociale	57.02	0	88.900	75.130	23.953	23.953	23.953	0	23.616
Ajutoare sociale in numerar	57.02.01	0	43.130	35.980	1.764	1.764	1.764	0	1.764
Ajutoare sociale in natura	57.02.02	0	45.770	39.150	22.189	22.189	22.189	0	21.852
TITLUL XI ALTE CHELTUIELI	59	0	454.100	353.430	231.704	231.704	231.704	0	231.644
Burse	59.01	0	454.100	353.430	231.704	231.704	231.704	0	231.644
PLATI EFECTUATE IN ANII PRECEDENTI SI RECUPERATE IN ANUL CURENT	84	0	0	0	-11.683	-11.683	-11.683	0	0
TITLUL XIX PATI EFECTUATE IN ANII PRECEDENTI SI RECUPERATE IN ANUL CURENT	85	0	0	0	-11.683	-11.683	-11.683	0	0

Denumirea indicatorilor	Cod indicator	Credite de angajament	Credite bugetare		Angajamente bugetare	Angajamente legale	Plati efectuate	Angajamente legale de platit	Cheltuieli efective
			Anuale aprobate la finele perioadei de raportare	Trimestriale cumulate					
Plati efectuate in anii precedenti si recuperate in anul curent	85.01	0	0	0	-11.683	-11.683	-11.683	0	0
Pla?i efectuate în anii preceden?i oi recuperate în anul curent în sec?iunea de func?ionare a bugetului local	85.01.01	0	0	0	-11.683	-11.683	-11.683	0	0
SEC?IUNEA DE DEZVOLTARE		83.000	83.000	83.000	72.662	72.662	72.662	0	85.093
Total cheltuieli		83.000	83.000	83.000	72.662	72.662	72.662	0	85.093
CHELTUIELI CURENTE	01	0	0	0	0	0	0	0	5.044
Titlul VIII PROIECTE CU FINANTARE DIN FONDURI EXTERNE NERAMBURSABILE (FEN) POSTADERARE	56	0	0	0	0	0	0	0	5.044
Programe din Fondul European de Dezvoltare Regionala (FEDR )	56.01	0	0	0	0	0	0	0	5.044
Finantarea nationala	56.01.01	0	0	0	0	0	0	0	757
Finantarea Uniunii Europene	56.01.02	0	0	0	0	0	0	0	4.287
CHELTUIELI DE CAPITAL	70	83.000	83.000	83.000	72.662	72.662	72.662	0	80.049
TITLUL XIII ACTIVE NEFINANCIARE	71	83.000	83.000	83.000	72.662	72.662	72.662	0	80.049
Active fixe	71.01	83.000	83.000	83.000	72.662	72.662	72.662	0	80.049
Masini, echipamente si mijloace de transport	71.01.02	33.000	33.000	33.000	31.687	31.687	31.687	0	37.840
Mobilier, aparatura birou si alte active corporale	71.01.03	41.000	41.000	41.000	40.975	40.975	40.975	0	8.859
Alte active fixe	71.01.30	9.000	9.000	9.000	0	0	0	0	33.350

DIRECTOR EXECUTIV,  
Claudia Grozavu

CONDUCĂTORUL INSTITUȚIEI,  
Gheorghe Faică

ȘEF SERVICIUL BUCET,  
Olimpia Stoica

**CONTUL DE EXECUTIE AL INSTITUTIILOR PUBLICE - CHELTUIELI  
65.02.04 - Invatamant secundar - la data de 30.09.2017**

Denumirea indicatorilor	Cod indicator	Credite de angajament	Credite bugetare		Angajamente bugetare	Angajamente legale	Plati efectuate	Angajamente legale de platit	Cheltuieli efective
			Anuale aprobate la finele perioadei de raportare	Trimestriale cumulate					
TOTAL SECTIUNILE FUNCTIONARE + DEZVOLTARE		14.160.000	87.288.820	71.671.790	77.002.935	74.889.440	58.468.130	16.421.310	59.855.544
SECTIUNEA DE FUNCTIONARE		0	79.865.820	65.983.790	71.674.414	70.132.468	57.958.432	12.174.036	57.853.330
Total cheltuieli		0	79.865.820	65.983.790	71.674.414	70.132.468	57.958.432	12.174.036	57.853.330
CHELTUIELI CURENTE	01	0	79.911.820	66.029.790	71.830.721	70.288.775	58.114.739	12.174.036	57.853.330
TITLUL I CHELTUIELI DE PERSONAL	10	0	57.967.390	47.231.854	57.967.390	57.967.390	45.988.129	11.979.261	46.778.321
Cheltuieli salariale in bani	10.01	0	46.840.710	38.272.061	46.840.710	46.840.710	37.465.609	9.375.101	38.133.585
Salarii de baza	10.01.01	0	42.570.587	34.717.494	42.570.587	42.570.587	34.175.796	8.394.791	34.782.542
Alte sporuri	10.01.06	0	211.257	165.683	211.257	211.257	114.657	96.600	111.141
Fond pentru posturi ocupate prin cumul	10.01.10	0	232.562	192.217	232.562	232.562	166.863	65.699	171.815
fond aferent platii cu ora	10.01.11	0	3.823.754	3.194.117	3.823.754	3.823.754	3.008.293	815.461	3.068.087
Indemnizatii de delegare	10.01.13	0	2.550	2.550	2.550	2.550	0	2.550	0
Contributii	10.03	0	11.126.680	8.959.793	11.126.680	11.126.680	8.522.520	2.604.160	8.644.736
Contributii de asigurari sociale de stat	10.03.01	0	7.497.724	6.027.189	7.497.724	7.497.724	5.933.320	1.564.404	6.066.572
Contributii de asigurari de somaj	10.03.02	0	300.971	232.495	300.971	300.971	183.423	117.548	186.786
Contributii de asigurari sociale de sanatate	10.03.03	0	2.540.414	2.053.496	2.540.414	2.540.414	1.947.254	593.160	1.991.281
Contributii de asigurari pentru accidente de munca si boli profesionale	10.03.04	0	133.822	102.629	133.822	133.822	62.691	71.131	63.882
Contributii pentru concedii si indemnizatii	10.03.06	0	653.749	543.984	653.749	653.749	395.832	257.917	336.215
TITLUL II BUNURI SI SERVICII	20	0	15.249.960	13.359.276	10.163.026	8.621.080	8.426.305	194.775	7.446.730
Bunuri si servicii	20.01	0	7.988.040	7.343.676	6.157.797	6.019.761	6.019.761	0	5.512.514
Furnituri de birou	20.01.01	0	157.180	129.180	77.540	77.540	77.540	0	84.988
Materiale pentru curatenie	20.01.02	0	197.340	149.340	90.861	90.861	90.861	0	117.684

Denumirea indicatorilor	Cod indicator	Credite de angajament	Credite bugetare		Angajamente bugetare	Angajamente legale	Plati efectuate	Angajamente legale de platit	Cheltuieli efective
			Anuale aprobate la finele perioadei de raportare	Trimestriale cumulate					
Incalzit, iluminat si forta motrica	20.01.03	0	4.836.860	4.638.496	4.096.395	4.096.395	4.096.395	0	3.544.958
Apa, canal si salubritate	20.01.04	0	1.183.720	980.720	991.160	853.160	853.160	0	853.135
Carburanti si lubrifianti	20.01.05	0	14.000	12.000	5.860	5.860	5.860	0	9.232
Piese de schimb	20.01.06	0	17.920	17.920	4.760	4.760	4.760	0	4.760
Transport	20.01.07	0	40.000	30.000	21.565	21.565	21.565	0	21.565
Posta, telecomunicatii, radio, tv, internet	20.01.08	0	265.320	223.320	174.312	174.312	174.312	0	173.893
Materiale si prestari de servicii cu caracter functional	20.01.09	0	158.000	125.000	51.425	51.425	51.425	0	69.693
Alte bunuri si servicii pentru intretinere si functionare	20.01.30	0	1.117.700	1.037.700	643.919	643.883	643.883	0	632.626
Reparatii curente	20.02	0	4.404.300	3.446.300	2.522.997	1.122.997	965.998	156.999	954.772
Bunuri de natura obiectelor de inventar	20.05	0	1.369.800	1.280.800	683.939	683.939	683.939	0	186.412
Uniforme si echipament	20.05.01	0	2.000	2.000	0	0	0	0	0
Alte obiecte de inventar	20.05.30	0	1.367.800	1.278.800	683.939	683.939	683.939	0	186.412
Deplasari, delasari, transferari	20.06	0	63.000	62.000	28.227	28.227	28.227	0	28.227
Deplasari interne, delasari, transferari	20.06.01	0	57.000	56.000	24.420	24.420	24.420	0	24.420
Deplasari in strainatate	20.06.02	0	6.000	6.000	3.807	3.807	3.807	0	3.807
Materiale de laborator	20.09	0	0	0	0	0	0	0	1.763
Carti, publicatii si materiale documentare	20.11	0	38.260	35.340	3.590	3.590	3.590	0	3.674
Pregatire profesionala	20.13	0	79.760	79.760	22.600	18.690	18.690	0	18.690
Protectia muncii	20.14	0	62.600	60.600	17.143	17.143	17.143	0	18.028
Alte cheltuieli	20.30	0	1.244.200	1.050.800	726.733	726.733	688.957	37.776	722.650
Prime de asigurare non-viata	20.30.03	0	4.324	3.956	3.846	3.846	3.846	0	3.846
Chirii	20.30.04	0	140.000	105.000	140.000	140.000	102.224	37.776	102.225
alte cheltuieli cu bunuri si servicii	20.30.30	0	1.099.876	941.844	582.887	582.887	582.887	0	616.579
TITLUL VI ALTE TRANSFERURI	55	0	1.313.000	998.000	979.000	979.000	979.000	0	944.000
A. Transferuri interne	55.01	0	1.313.000	998.000	979.000	979.000	979.000	0	944.000
Alte transferuri curente interne	55.01.18	0	54.000	54.000	35.000	35.000	35.000	0	0



Denumirea indicatorilor	Cod indicator	Credite de angajament	Credite bugetare		Angajamente bugetare	Angajamente legale	Plati efectuate	Angajamente legale de platit	Cheltuieli efective
			Anuale aprobate la finele perioadei de raportare	Trimestriale cumulate					
Finantarea în valutară a întreprinderii particulare sau confesional acreditate	55.01.63	0	1.259.000	944.000	944.000	944.000	0	944.000	
TITLUL IX ASISTENȚA SOCIALĂ	57	0	1.198.570	1.068.090	425.821	425.821	0	417.428	
Ajutoare sociale	57.02	0	1.198.570	1.068.090	425.821	425.821	0	417.428	
Ajutoare sociale în numerar	57.02.01	0	582.340	518.240	61.685	61.685	0	61.685	
Ajutoare sociale în natură	57.02.02	0	616.230	549.850	364.136	364.136	0	355.743	
TITLUL X ALTE CHELTUIELI	59	0	4.182.900	3.372.570	2.295.484	2.295.484	0	2.266.851	
Burse	59.01	0	4.182.900	3.372.570	2.295.484	2.295.484	0	2.266.851	
PLATI EFECTUATE ÎN ANII PRECEDENȚI ȘI RECUPERATE ÎN ANUL CURENT	84	0	-46.000	-46.000	-156.307	-156.307	0	0	
TITLUL XIX PATI EFECTUATE ÎN ANII PRECEDENȚI ȘI RECUPERATE ÎN ANUL CURENT	85	0	-46.000	-46.000	-156.307	-156.307	0	0	
Plati efectuate în anii precedenți și recuperate în anul curent	85.01	0	-46.000	-46.000	-156.307	-156.307	0	0	
Plati efectuate în anii precedenți și recuperate în anul curent în secțiunea de funcționare a bugetului local	85.01.01	0	-46.000	-46.000	-156.307	-156.307	0	0	
SECȚIUNEA DE DEZVOLTARE		14.160.000	7.423.000	5.688.000	5.328.521	4.756.972	4.247.274	2.002.214	
Total cheltuieli		14.160.000	7.423.000	5.688.000	5.328.521	4.756.972	4.247.274	2.002.214	
CHELTUIELI CURENTE	01	0	0	0	0	0	0	115.109	
Titlul VII PROIECTE CU FINANȚARE DIN FONDURI EXTERNE NERAMBURSABILE (FEN) POSTADERARE	56	0	0	0	0	0	0	115.109	
Programe din Fondul European de Dezvoltare Regională (FEDR)	56.01	0	0	0	0	0	0	115.109	
Finanțarea națională	56.01.01	0	0	0	0	0	0	13.925	
Finanțarea Uniunii Europene	56.01.02	0	0	0	0	0	0	78.905	
Cheltuieli neeligibile	56.01.03	0	0	0	0	0	0	22.279	

Denumirea indicatorilor	Cod indicator	Credite de angajament	Credite bugetare		Angajamente bugetare	Angajamente legale	Plati efectuate	Angajamente legale de platit	Cheltuieli efective
			Anuale aprobate la finele perioadei de raportare	Trimestriale cumulate					
CHELTUIELI DE CAPITAL	70	14.160.000	7.423.000	5.688.000	5.349.198	4.777.649	530.375	4.247.274	1.887.105
TITLUL XIII ACTIVE NEFINANCIARE	71	14.160.000	7.423.000	5.688.000	5.349.198	4.777.649	530.375	4.247.274	1.887.105
Active fixe	71.01	14.160.000	7.423.000	5.688.000	5.349.198	4.777.649	530.375	4.247.274	1.887.105
Construcții	71.01.01	13.434.000	6.697.000	5.006.000	4.834.337	4.263.830	136.514	4.127.316	1.570.748
Masini, echipamente si mijloace de transport	71.01.02	591.500	591.500	551.000	450.325	449.283	329.325	119.958	139.502
Mobilier, aparatura biroul si alte active corporale	71.01.03	59.500	59.500	56.000	15.338	15.338	15.338	0	153.743
Alte active fixe	71.01.30	75.000	75.000	75.000	49.198	49.198	49.198	0	23.112
PLATI EFECTUATE IN ANII PRECEDENTI SI RECUPERATE IN ANUL CURENT	84	0	0	0	-20.677	-20.677	-20.677	0	0
TITLUL XIX PATI EFECTUATE IN ANII PRECEDENTI SI RECUPERATE IN ANUL CURENT	85	0	0	0	-20.677	-20.677	-20.677	0	0
Plati efectuate in anii precedenti si recuperate in anul curent	85.01	0	0	0	-20.677	-20.677	-20.677	0	0
Plati efectuate in anii precedenti si recuperate in anul curent in sectiunea de dezvoltare a bugetului local	85.01.02	0	0	0	-20.677	-20.677	-20.677	0	0

DIRECTOR EXECUTIV,  
Claudia Grozavu

.....  


CONDUCĂTORUL INSTITUȚIEI,  
Gheorghe Falcă

.....  


ȘEF SERVICIUL BUCET,  
Olimpia Stoica

.....  


**CONTUL DE EXECUTIE AL INSTITUTIILOR PUBLICE - CHELTUIELI  
65.02.04.01 - Invatamant secundar inferior - la data de 30.09.2017**

Denumirea indicatorilor	Cod indicator	Credite de angajament	Credite bugetare		Angajamente bugetare	Angajamente legale	Plati efectuate	Angajamente legale de platit	Cheltuieli efective
			Anuale aprobate la finele perioadei de raportare	Trimestriale cumulate					
TOTAL SECTIUNILE FUNCTIONARE + DEZVOLTARE		3.825.000	26.278.020	21.165.800	23.732.207	23.009.104	18.375.663	4.633.441	19.964.862
SECTIUNEA DE FUNCTIONARE		0	25.778.020	20.956.800	23.524.144	22.824.108	18.255.349	4.568.759	18.370.023
Total cheltuieli		0	25.778.020	20.956.800	23.524.144	22.824.108	18.255.349	4.568.759	18.370.023
CHELTUIELI CURENTE	01	0	25.778.020	20.956.800	23.533.812	22.833.776	18.265.017	4.568.759	18.370.023
TITLUL I CHELTUIELI DE PERSONAL	10	0	20.463.110	16.532.400	20.463.110	20.463.110	16.007.127	4.455.983	16.293.507
Cheltuieli salariale in bani	10.01	0	16.571.530	13.395.930	16.571.530	16.571.530	13.023.247	3.548.283	13.281.136
Salarii de baza	10.01.01	0	15.219.615	12.250.993	15.219.615	15.219.615	11.983.351	3.236.264	12.212.843
Alte sporuri	10.01.06	0	54.565	44.051	54.565	54.565	24.119	30.446	23.919
Fond pentru posturi ocupate prin cumul	10.01.10	0	73.030	63.697	73.030	73.030	46.425	26.605	46.058
fond aferent platii cu ora	10.01.11	0	1.223.580	1.036.449	1.223.580	1.223.580	969.352	254.228	998.316
Indemnizatii de delegare	10.01.13	0	740	740	740	740	0	740	0
Contributii	10.03	0	3.891.580	3.136.470	3.891.580	3.891.580	2.983.880	907.700	3.012.371
Contributii de asigurari sociale de stat	10.03.01	0	2.612.605	2.100.054	2.612.605	2.612.605	2.071.323	541.282	2.100.010
Contributii de asigurari de somaj	10.03.02	0	108.970	83.360	108.970	108.970	62.890	46.080	63.680
Contributii de asigurari sociale de sanatate	10.03.03	0	890.242	717.901	890.242	890.242	676.717	213.525	690.645
Contributii de asigurari pentru accidente de munca si boli profesionale	10.03.04	0	49.258	36.758	49.258	49.258	20.932	28.326	21.160
Contributii pentru concedii si indemnizatii	10.03.06	0	230.505	198.397	230.505	230.505	152.018	78.487	136.876
TITLUL II BUNURI SI SERVICII	20	0	2.613.000	2.181.000	1.838.483	1.138.447	1.025.671	112.776	855.007
Bunuri si servicii	20.01	0	754.000	741.000	616.469	616.433	616.433	0	522.776
Furnituri de birou	20.01.01	0	7.500	7.500	4.849	4.849	4.849	0	5.130
Materiale pentru curatenie	20.01.02	0	6.500	6.500	5.147	5.147	5.147	0	5.147

Denumirea indicatorilor	Cod indicator	Credite de angajament	Credite bugetare		Angajamente bugetare	Angajamente legale	Plati efectuate	Angajamente legale de platit	Cheltuieli efective
			Anuale aprobate la finele perioadei de raportare	Trimestriale cumulate					
Incalziti, iluminat si forta motrica	20.01.03	0	387.000	387.000	376.211	376.211	376.211	0	313.983
Apa, canal si salubritate	20.01.04	0	85.000	85.000	65.922	65.922	65.922	0	58.238
Posta, telecomunicatii, radio, tv, internet	20.01.08	0	15.000	14.000	10.475	10.475	10.475	0	10.123
Materiale si prestari de servicii cu caracter functional	20.01.09	0	5.000	4.000	1.876	1.876	1.876	0	1.876
Alte bunuri si servicii pentru intretinere si functionare	20.01.30	0	248.000	237.000	151.989	151.953	151.953	0	128.279
Reparatii curente	20.02	0	1.486.000	1.121.000	960.581	260.581	185.581	75.000	185.581
Bunuri de natura obiectelor de inventar	20.05	0	132.000	132.000	79.264	79.264	79.264	0	2.983
Alte obiecte de inventar	20.05.30	0	132.000	132.000	79.264	79.264	79.264	0	2.983
Deplasari, detasari, transferari	20.06	0	2.000	2.000	0	0	0	0	0
Deplasari interne, detasari, transferari	20.06.01	0	2.000	2.000	0	0	0	0	0
Carti, publicatii si materiale documentare	20.11	0	6.000	6.000	0	0	0	0	0
Pregatire profesionala	20.13	0	8.000	8.000	3.640	3.640	3.640	0	3.640
Protectia muncii	20.14	0	3.000	3.000	0	0	0	0	0
Alte cheltuieli	20.30	0	222.000	168.000	178.529	178.529	140.753	37.776	140.027
Chirii	20.30.04	0	140.000	105.000	140.000	140.000	102.224	37.776	102.225
alte cheltuieli cu bunuri si servicii	20.30.30	0	82.000	63.000	38.529	38.529	38.529	0	37.802
<b>TITLUL IX ASISTENTA SOCIALA</b>	57	0	777.040	690.390	154.558	154.558	154.558	0	152.232
Ajutoare sociale	57.02	0	777.040	690.390	154.558	154.558	154.558	0	152.232
Ajutoare sociale in numerar	57.02.01	0	571.190	509.090	61.685	61.685	61.685	0	61.685
Ajutoare sociale in natura	57.02.02	0	205.850	181.300	92.873	92.873	92.873	0	90.547
<b>TITLUL XI ALTE CHELTUIELI</b>	59	0	1.924.870	1.553.010	1.077.661	1.077.661	1.077.661	0	1.069.277
Burse	59.01	0	1.924.870	1.553.010	1.077.661	1.077.661	1.077.661	0	1.069.277
<b>PLATI EFECTUATE IN ANII PRECEDENTI SI RECUPERATE IN ANUL CURENT</b>	84	0	0	0	-9.668	-9.668	-9.668	0	0

Denumirea indicatorilor	Cod indicator	Credite de angajament	Credite bugetare		Angajamente bugetare	Angajamente legale	Plati efectuate	Angajamente legale de platit	Cheltuieli efective
			Anuale aprobate la finele perioadei de raportare	Trimestriale cumulate					
TITLUL XIX PATI EFECTUATE IN ANII PRECEDENTI SI RECUPERATE IN ANUL CURENT	85	0	0	0	-9.668	-9.668	-9.668	0	0
Plati efectuate in anii precedenti si recuperate in anul curent	85.01	0	0	0	-9.668	-9.668	-9.668	0	0
Pla?i efectuate în anii preceden?i oi recuperate în anul curent în sec?iunea de func?ionare a bugetului local	85.01.01	0	0	0	-9.668	-9.668	-9.668	0	0
SECTIUNEA DE DEZVOLTARE		3.825.000	500.000	209.000	208.063	184.996	120.314	64.682	1.594.839
Total cheltuieli		3.825.000	500.000	209.000	208.063	184.996	120.314	64.682	1.594.839
CHELTUIELI CURENTE	01	0	0	0	0	0	0	0	1.330
Titlul VIII PROIECTE CU FINANTARE DIN FONDURI EXTERNE NERAMBURSABILE (FEN) POSTADERARE	56	0	0	0	0	0	0	0	1.330
Programe din Fondul European de Dezvoltare Regionala (FEDR )	56.01	0	0	0	0	0	0	0	1.330
Finantarea nationala	56.01.01	0	0	0	0	0	0	0	161
Finantarea Uniunii Europene	56.01.02	0	0	0	0	0	0	0	912
Cheltuieli neeligibile	56.01.03	0	0	0	0	0	0	0	257
CHELTUIELI DE CAPITAL	70	3.825.000	500.000	209.000	208.063	184.996	120.314	64.682	1.593.509
TITLUL XIII ACTIVE NEFINANCIARE	71	3.825.000	500.000	209.000	208.063	184.996	120.314	64.682	1.593.509
Active fixe	71.01	3.825.000	500.000	209.000	208.063	184.996	120.314	64.682	1.593.509
Constructii	71.01.01	3.785.000	460.000	169.000	168.063	145.607	120.314	25.293	1.570.748
Masini, echipamente si mijloace de transport	71.01.02	40.000	40.000	40.000	40.000	39.389	0	39.389	13.707
Mobilier, aparatura birou si alte active corporale	71.01.03	0	0	0	0	0	0	0	3.445
Alte active fixe	71.01.30	0	0	0	0	0	0	0	5.609

CONducĂTORUL INSTITUŢIEI,  
**SHEORGE FALCĂ**

DIRECTOR EXECUTIV,  
**CLAUDIA GROZAVU**

SEF SERVICIUL BUDGET,  
**OLIMPIA STOICA**

**CONTUL DE EXECUTIE AL INSTITUTIILOR PUBLICE - CHELTUIELI  
65.02.04.02 - Invatamant secundar superior - la data de 30.09.2017**

Denumirea indicatorilor	Cod indicator	Credite de angajament	Credite bugetare		Angajamente bugetare	Angajamente legale	Plati efectuate	Angajamente legale de platit	Cheltuieli efective
			Anuale aprobate la finele perioadei de raportare	Trimestriale cumulate					
TOTAL SECTIUNILE FUNCTIONARE + DEZVOLTARE		10.335.000	59.501.000	49.367.990	52.022.350	50.631.958	38.979.664	11.652.294	38.755.856
SECTIUNEA DE FUNCTIONARE		0	52.578.000	43.888.990	46.901.892	46.059.982	38.590.280	7.469.702	38.348.481
Total cheltuieli		0	52.578.000	43.888.990	46.901.892	46.059.982	38.590.280	7.469.702	38.348.481
CHELTUIELI CURENTE	01	0	52.624.000	43.934.990	47.048.531	46.206.621	38.736.919	7.469.702	38.348.481
TITLUL I CHELTUIELI DE PERSONAL	10	0	37.030.890	30.339.824	37.030.890	37.030.890	29.643.187	7.387.703	30.125.031
Cheltuieli salariale in bani	10.01	0	29.897.490	24.588.001	29.897.490	29.897.490	24.168.063	5.729.427	24.559.330
Salarii de baza	10.01.01	0	27.028.080	22.213.606	27.028.080	27.028.080	21.942.020	5.086.060	22.301.570
Alte sporuri	10.01.06	0	155.248	120.848	155.248	155.248	90.538	64.710	87.222
Fond pentru posturi ocupate prin cumul	10.01.10	0	158.428	127.501	158.428	158.428	120.438	37.990	125.757
fond aferent platii cu ora	10.01.11	0	2.553.924	2.124.236	2.553.924	2.553.924	2.015.067	538.857	2.044.781
Indemnizatii de delegare	10.01.13	0	1.810	1.810	1.810	1.810	0	1.810	0
Contributii	10.03	0	7.133.400	5.751.823	7.133.400	7.133.400	5.475.124	1.658.276	5.565.701
Contributii de asigurari sociale de stat	10.03.01	0	4.813.350	3.881.281	4.813.350	4.813.350	3.817.484	995.866	3.918.427
Contributii de asigurari de somaj	10.03.02	0	189.992	147.367	189.992	189.992	119.131	70.861	121.591
Contributii de asigurari sociale de sanatate	10.03.03	0	1.632.129	1.320.648	1.632.129	1.632.129	1.256.403	375.726	1.285.310
Contributii de asigurari pentru accidente de munca si boli profesionale	10.03.04	0	83.403	64.818	83.403	83.403	41.258	42.145	42.178
Contributii pentru concedii si indemnizatii	10.03.06	0	414.526	337.709	414.526	414.526	240.848	173.678	198.195
TITLUL II BUNURI SI SERVICII	20	0	12.636.960	11.178.276	8.324.543	7.482.633	7.400.634	81.999	6.591.723
Bunuri si servicii	20.01	0	7.234.040	6.602.676	5.541.328	5.403.328	5.403.328	0	4.989.738
Furnituri de birou	20.01.01	0	149.680	121.680	72.691	72.691	72.691	0	79.838
Materiale pentru curatenie	20.01.02	0	190.840	142.840	85.714	85.714	85.714	0	112.537

Denumirea indicatorilor	Cod indicator	Credite de angajament	Credite bugetare		Angajamente bugetare	Angajamente legale	Plati efectuate	Angajamente legale de platit	Cheltuieli efective
			Anuale aprobate la finele perioadei de raportare	Trimestriale cumulate					
Incalziti, iluminat si forta motrica	20.01.03	0	4.449.860	4.251.496	3.720.184	3.720.184	3.720.184	0	3.230.975
Apa, canal si salubritate	20.01.04	0	1.098.720	895.720	925.238	787.238	787.238	0	794.897
Carburanti si lubrifianti	20.01.05	0	14.000	12.000	5.860	5.860	5.860	0	9.232
Piese de schimb	20.01.06	0	17.920	17.920	4.760	4.760	4.760	0	4.760
Transport	20.01.07	0	40.000	30.000	21.565	21.565	21.565	0	21.565
Posta, telecomunicatii, radio, tv, internet	20.01.08	0	250.320	209.320	163.837	163.837	163.837	0	163.770
Materiale si prestari de servicii cu caracter functional	20.01.09	0	153.000	121.000	49.549	49.549	49.549	0	67.817
Alte bunuri si servicii pentru intretinere si functionare	20.01.30	0	869.700	800.700	491.930	491.930	491.930	0	504.347
Reparatii curente	20.02	0	2.918.300	2.325.300	1.562.416	862.416	780.417	81.999	769.191
Bunuri de natura obiectelor de inventar	20.05	0	1.237.800	1.148.800	604.675	604.675	604.675	0	183.429
Uniforme si echipament	20.05.01	0	2.000	2.000	0	0	0	0	0
Alte obiecte de inventar	20.05.30	0	1.235.800	1.146.800	604.675	604.675	604.675	0	183.429
Deplasari, detasari, transferari	20.06	0	61.000	60.000	28.227	28.227	28.227	0	28.227
Deplasari interne, detasari, transferari	20.06.01	0	55.000	54.000	24.420	24.420	24.420	0	24.420
Deplasari in strainatate	20.06.02	0	6.000	6.000	3.807	3.807	3.807	0	3.807
Materiale de laborator	20.09	0	0	0	0	0	0	0	1.763
Carti, publicatii si materiale documentare	20.11	0	32.260	29.340	3.590	3.590	3.590	0	3.674
Pregatire profesionala	20.13	0	71.760	71.760	18.960	15.050	15.050	0	15.050
Protectia muncii	20.14	0	59.600	57.600	17.143	17.143	17.143	0	18.028
Alte cheltuieli	20.30	0	1.022.200	882.800	548.204	548.204	548.204	0	582.623
Prime de asigurare non-viata	20.30.03	0	4.324	3.956	3.846	3.846	3.846	0	3.846
alte cheltuieli cu bunuri si servicii	20.30.30	0	1.017.876	878.844	544.358	544.358	544.358	0	578.777
TITLUL VI ALTE TRANSFERURI	55	0	281.000	224.000	205.000	205.000	205.000	0	170.000
A. Transferuri interne	55.01	0	281.000	224.000	205.000	205.000	205.000	0	170.000
Alte transferuri curente interne	55.01.18	0	54.000	54.000	35.000	35.000	35.000	0	0

Denumirea indicatorilor	Cod indicator	Credite de angajament	Credite bugetare		Angajamente bugetare	Angajamente legale	Plati efectuate	Angajamente legale de platit	Cheltuieli efective
			Anuale aprobate la finele perioadei de raportare	Trimestriale cumulate					
Finantarea învățământului particular sau confesional acreditat	55.01.63	0	227.000	170.000	170.000	170.000	170.000	0	170.000
<b>TITLUL IX ASISTENTA SOCIALA</b>	<b>57</b>	<b>0</b>	<b>417.120</b>	<b>373.330</b>	<b>270.275</b>	<b>270.275</b>	<b>270.275</b>	<b>0</b>	<b>264.153</b>
Ajutoare sociale	57.02	0	417.120	373.330	270.275	270.275	270.275	0	264.153
Ajutoare sociale in numerar	57.02.01	0	10.000	8.000	0	0	0	0	0
Ajutoare sociale in natura	57.02.02	0	407.120	365.330	270.275	270.275	270.275	0	264.153
<b>TITLUL X ALTE CHELTUIELI</b>	<b>59</b>	<b>0</b>	<b>2.258.030</b>	<b>1.819.560</b>	<b>1.217.823</b>	<b>1.217.823</b>	<b>1.217.823</b>	<b>0</b>	<b>1.197.574</b>
Burse	59.01	0	2.258.030	1.819.560	1.217.823	1.217.823	1.217.823	0	1.197.574
<b>PLATI EFECTUATE IN ANII PRECEDENTI SI RECUPERATE IN ANUL CURENT</b>	<b>84</b>	<b>0</b>	<b>-46.000</b>	<b>-46.000</b>	<b>-146.639</b>	<b>-146.639</b>	<b>-146.639</b>	<b>0</b>	<b>0</b>
<b>TITLUL XIX PATI EFECTUATE IN ANII PRECEDENTI SI RECUPERATE IN ANUL CURENT</b>	<b>85</b>	<b>0</b>	<b>-46.000</b>	<b>-46.000</b>	<b>-146.639</b>	<b>-146.639</b>	<b>-146.639</b>	<b>0</b>	<b>0</b>
Plati efectuate in anii precedenti si recuperate in anul curent	85.01	0	-46.000	-46.000	-146.639	-146.639	-146.639	0	0
Plati efectuate in anii precedenti? oi recuperate in anul curent in sec?iunea de func?ionare a bugetului local	85.01.01	0	-46.000	-46.000	-146.639	-146.639	-146.639	0	0
<b>SECTIUNEA DE DEZVOLTARE</b>		<b>10.335.000</b>	<b>6.923.000</b>	<b>5.479.000</b>	<b>5.120.458</b>	<b>4.571.976</b>	<b>389.384</b>	<b>4.182.592</b>	<b>407.375</b>
Total cheltuieli		10.335.000	6.923.000	5.479.000	5.120.458	4.571.976	389.384	4.182.592	407.375
<b>CHELTUIELI CURENTE</b>	<b>01</b>	<b>0</b>	<b>0</b>	<b>0</b>	<b>0</b>	<b>0</b>	<b>0</b>	<b>0</b>	<b>113.779</b>
<b>TITLUL VIII PROIECTE CU FINANTARE DIN FONDURI EXTERNE NERAMBURSABILE (FEN) POSTADERARE</b>	<b>56</b>	<b>0</b>	<b>0</b>	<b>0</b>	<b>0</b>	<b>0</b>	<b>0</b>	<b>0</b>	<b>113.779</b>
Programe din Fondul European de Dezvoltare Regionala (FEDR)	56.01	0	0	0	0	0	0	0	113.779
Finantarea nationala	56.01.01	0	0	0	0	0	0	0	13.764
Finantarea Uniunii Europene	56.01.02	0	0	0	0	0	0	0	77.993
Cheltuieli neeligibile	56.01.03	0	0	0	0	0	0	0	22.022



Denumirea indicatorilor	Cod indicator	Credite de angajament	Credite bugetare		Angajamente bugetare	Angajamente legale	Plati efectuate	Angajamente legale de platit	Cheltuieli efective
			Anuale aprobate la finele perioadei de raportare	Trimestriale cumulate					
CHELTUIELI DE CAPITAL	70	10.335.000	6.923.000	5.479.000	5.141.135	4.592.653	410.061	4.182.592	293.596
TITLUL XIII ACTIVE NEFINANCIARE	71	10.335.000	6.923.000	5.479.000	5.141.135	4.592.653	410.061	4.182.592	293.596
Active fixe	71.01	10.335.000	6.923.000	5.479.000	5.141.135	4.592.653	410.061	4.182.592	293.596
Constructii	71.01.01	9.649.000	6.237.000	4.837.000	4.666.274	4.118.223	16.200	4.102.023	0
Masini, echipamente si mijloace de transport	71.01.02	551.500	551.500	511.000	410.325	409.894	329.325	80.569	125.795
Mobilier, aparatura birou si alte active corporale	71.01.03	59.500	59.500	56.000	15.338	15.338	15.338	0	150.298
Alte active fixe	71.01.30	75.000	75.000	75.000	49.198	49.198	49.198	0	17.503
PLATI EFECTUATE IN ANII PRECEDENTI SI RECUPERATE IN ANUL CURENT	84	0	0	0	-20.677	-20.677	-20.677	0	0
TITLUL XIX PATI EFECTUATE IN ANII PRECEDENTI SI RECUPERATE IN ANUL CURENT	85	0	0	0	-20.677	-20.677	-20.677	0	0
Plati efectuate in anii precedenti si recuperate in anul curent	85.01	0	0	0	-20.677	-20.677	-20.677	0	0
Plati efectuate in anii precedenti si recuperate in anul curent in sectiunea de dezvoltare a bugetului local	85.01.02	0	0	0	-20.677	-20.677	-20.677	0	0

DIRECTOR EXECUTIV,  
Claudia Grozavu

CONDUCĂTORUL INSTITUȚIEI,  
Gheorghe Falcă

ȘEF SERVICIUL BUCET,  
Olimpia Stoica

**CONTUL DE EXECUTIE AL INSTITUTIILOR PUBLICE - CHELTUIELI  
65.02.04.03 - Invatamant profesional - la data de 30.09.2017**

Denumirea indicatorilor	Cod indicator	Credite de angajament	Credite bugetare		Angajamente bugetare	Angajamente legale	Plati efectuate	Angajamente legale de platit	Cheltuieli efective
			Anuale aprobate la finele perioadei de raportare	Trimestriale cumulate					
TOTAL SECTIUNILE FUNCTIONARE + DEZVOLTARE		0	1.509.800	1.138.000	1.248.378	1.248.378	1.112.803	135.575	1.134.826
SECTIUNEA DE FUNCTIONARE		0	1.509.800	1.138.000	1.248.378	1.248.378	1.112.803	135.575	1.134.826
Total cheltuieli		0	1.509.800	1.138.000	1.248.378	1.248.378	1.112.803	135.575	1.134.826
CHELTUIELI CURENTE	01	0	1.509.800	1.138.000	1.248.378	1.248.378	1.112.803	135.575	1.134.826
TITLUL I CHELTUIELI DE PERSONAL	10	0	473.390	359.630	473.390	473.390	337.815	135.575	359.763
Cheltuieli salariale in bani	10.01	0	371.690	288.130	371.690	371.690	274.299	97.391	293.119
Salarii de baza	10.01.01	0	322.892	252.895	322.892	322.892	250.425	72.467	268.129
Alte sporuri	10.01.06	0	1.444	784	1.444	1.444	0	1.444	0
Fond pentru posturi ocupate prin cumul	10.01.10	0	1.104	1.019	1.104	1.104	0	1.104	0
fond aferent platii cu ora	10.01.11	0	46.250	33.432	46.250	46.250	23.874	22.376	24.990
Contributii	10.03	0	101.700	71.500	101.700	101.700	63.516	38.184	66.664
Contributii de asigurari sociale de stat	10.03.01	0	71.769	45.854	71.769	71.769	44.513	27.256	48.135
Contributii de asigurari de somaj	10.03.02	0	2.009	1.768	2.009	2.009	1.402	607	1.515
Contributii de asigurari sociale de sanatate	10.03.03	0	18.043	14.947	18.043	18.043	14.134	3.909	15.326
Contributii de asigurari pentru accidente de munca si boli profesionale	10.03.04	0	1.161	1.053	1.161	1.161	501	660	544
Contributii pentru concedii si indemnizatii	10.03.06	0	8.718	7.878	8.718	8.718	2.966	5.752	1.144
TITLUL VI ALTE TRANSFERURI	55	0	1.032.000	774.000	774.000	774.000	774.000	0	774.000
A. Transferuri interne	55.01	0	1.032.000	774.000	774.000	774.000	774.000	0	774.000
Finantarea invatamantului particular sau confesional acreditat	55.01.63	0	1.032.000	774.000	774.000	774.000	774.000	0	774.000
TITLUL IX ASISTENTA SOCIALA	57	0	4.410	4.370	988	988	988	0	1.043

Denumirea indicatorilor	Cod indicator	Credite de angajament	Credite bugetare		Angajamente bugetare	Angajamente legale	Plati efectuate	Angajamente legale de platit	Cheltuieli efective
			Anuale aprobate la finele perioadei de raportare	Trimestriale cumulate					
Ajutoare sociale	57.02	0	4.410	4.370	988	988	988	0	1.043
Ajutoare sociale in numerar	57.02.01	0	1.150	1.150	0	0	0	0	0
Ajutoare sociale in natura	57.02.02	0	3.260	3.220	988	988	988	0	1.043

CONDUCĂTORUL INSTITUȚIEI,  
Gheorghe Falcă

.....  


DIRECTOR EXECUTIV,  
Claudia Grozavu

.....  


ȘEF SERVICIUL BUGEȚ,  
Olimpia Stoica

.....  


## CONTUL DE EXECUTIE AL INSTITUTIILOR PUBLICE - CHELTUIELI 65.02.05 - Invatamant postliceal - la data de 30.09.2017

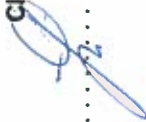
Denumirea indicatorilor	Cod indicator	Credite de angajament	Credite bugetare		Angajamente bugetare	Angajamente legale	Plati efectuate	Angajamente legale de platit	Cheltuieli efective
			Anuale aprobate la finele perioadei de raportare	Trimestriale cumulate					
TOTAL SECTIUNILE FUNCTIONARE + DEZVOLTARE		0	1.189.200	1.074.000	1.125.709	1.125.709	846.600	279.109	861.821
SECTIUNEA DE FUNCTIONARE		0	1.189.200	1.074.000	1.125.709	1.125.709	846.600	279.109	861.821
Total cheltuieli		0	1.189.200	1.074.000	1.125.709	1.125.709	846.600	279.109	861.821
CHELTUIELI CURENTE	01	0	1.189.200	1.074.000	1.125.709	1.125.709	846.600	279.109	861.821
TITLUL I CHELTUIELI DE PERSONAL	10	0	1.072.200	996.000	1.072.200	1.072.200	793.091	279.109	813.287
Cheltuieli salariale in bani	10.01	0	877.240	805.380	877.240	877.240	644.733	232.507	662.159
Salarii de baza	10.01.01	0	625.508	587.090	625.508	625.508	493.160	132.348	511.280
Alte sporuri	10.01.06	0	20.720	9.490	20.720	20.720	1.793	18.927	1.793
fond aferent platii cu ora	10.01.11	0	231.012	208.800	231.012	231.012	149.780	81.232	149.086
Contributii	10.03	0	194.960	190.620	194.960	194.960	148.358	46.602	151.128
Contributii de asigurari sociale de stat	10.03.01	0	126.223	123.780	126.223	126.223	101.953	24.270	106.831
Contributii de asigurari de somaj	10.03.02	0	7.525	7.064	7.525	7.525	3.182	4.343	3.341
Contributii de asigurari sociale de sanatate	10.03.03	0	45.760	44.496	45.760	45.760	33.526	12.234	35.200
Contributii de asigurari pentru accidente de munca si boli profesionale	10.03.04	0	3.672	3.600	3.672	3.672	1.046	2.626	1.106
Contributii pentru concedii si indemnizatii	10.03.06	0	11.780	11.680	11.780	11.780	8.651	3.129	4.650
TITLUL II BUNURI SI SERVICII	20	0	117.000	78.000	53.509	53.509	53.509	0	48.534
Bunuri si servicii	20.01	0	76.000	64.000	47.823	47.823	47.823	0	47.823
Furnituri de birou	20.01.01	0	4.000	3.000	2.780	2.780	2.780	0	2.780
Materiale pentru curatenie	20.01.02	0	4.000	3.000	984	984	984	0	984
Incalzit, iluminat si forta motrica	20.01.03	0	20.000	19.000	12.019	12.019	12.019	0	12.019
Apa, canal si salubritate	20.01.04	0	15.000	15.000	14.426	14.426	14.426	0	14.426

Denumirea indicatorilor	Cod indicator	Credite de angajament	Credite bugetare		Angajamente bugetare	Angajamente legale	Plati efectuate	Angajamente legale de platit	Cheltuieli efective
			Anuale aprobate la finele perioadei de raportare	Trimestriale cumulate					
Posta, telecomunicatii, radio, tv, internet	20.01.08	0	4.000	4.000	3.749	3.749	3.749	0	3.749
Materiale si prestari de servicii cu caracter functional	20.01.09	0	9.000	6.000	0	0	0	0	0
Alte bunuri si servicii pentru intretinere si functionare	20.01.30	0	20.000	14.000	13.865	13.865	13.865	0	13.865
Reparatii curente	20.02	0	27.000	0	0	0	0	0	0
Bunuri de natura obiectelor de inventar	20.05	0	6.000	6.000	4.975	4.975	4.975	0	0
Alte obiecte de inventar	20.05.30	0	6.000	6.000	4.975	4.975	4.975	0	0
Deplasari, delasari, transferari	20.06	0	1.000	1.000	0	0	0	0	0
Deplasari interne, delasari, transferari	20.06.01	0	1.000	1.000	0	0	0	0	0
Carti, publicatii si materiale documentare	20.11	0	1.000	1.000	0	0	0	0	0
Pregatire profesionala	20.13	0	1.000	1.000	0	0	0	0	0
Protectia muncii	20.14	0	1.000	1.000	0	0	0	0	0
Alte cheltuieli	20.30	0	4.000	4.000	711	711	711	0	711
alte cheltuieli cu bunuri si servicii	20.30.30	0	4.000	4.000	711	711	711	0	711

CONDUCĂTORUL INSTITUȚIEI,  
Gheorghe Falcă



DIRECTOR EXECUTIV,  
Claudia Grozavu



ȘEF SERVICIUL BUGET,  
Olimpia Stoica



## CONTUL DE EXECUTIE AL INSTITUTIILOR PUBLICE - CHELTUIELI 65.02.07 - Invatamant nedefinibil prin nivel - la data de 30.09.2017

Denumirea indicatorilor	Cod indicator	Credite de angajament	Credite bugetare		Angajamente bugetare	Angajamente legale	Plati efectuate	Angajamente legale de platit	Cheltuieli efective
			Anuale aprobate la finele perioadei de raportare	Trimestriale cumulate					
TOTAL SECTIUNILE FUNCTIONARE + DEZVOLTARE		0	836.000	627.000	836.000	836.000	556.126	279.874	571.905
SECTIUNEA DE FUNCTIONARE		0	836.000	627.000	836.000	836.000	556.126	279.874	571.905
Total cheltuieli		0	836.000	627.000	836.000	836.000	556.126	279.874	571.905
CHELTUIELI CURENTE	01	0	836.000	627.000	836.000	836.000	556.126	279.874	571.905
TITLUL 1 CHELTUIELI DE PERSONAL	10	0	836.000	627.000	836.000	836.000	556.126	279.874	571.905
Cheltuieli salariale in bani	10.01	0	677.000	508.000	677.000	677.000	455.003	221.997	472.595
Salarii de baza	10.01.01	0	608.000	455.000	608.000	608.000	419.531	188.469	434.853
Alte sporuri	10.01.06	0	4.000	3.000	4.000	4.000	1.443	2.557	1.738
fond aferent plati cu ora	10.01.11	0	65.000	50.000	65.000	65.000	34.029	30.971	36.004
Contributii	10.03	0	159.000	119.000	159.000	159.000	101.123	57.877	99.310
Contributii de asigurari sociale de stat	10.03.01	0	103.000	76.000	103.000	103.000	71.768	31.232	69.944
Contributii de asigurari de somaj	10.03.02	0	8.000	6.500	8.000	8.000	2.242	5.758	2.170
Contributii de asigurari sociale de sanatate	10.03.03	0	34.000	26.000	34.000	34.000	23.661	10.339	23.061
Contributii de asigurari pentru accidente de munca si boli profesionale	10.03.04	0	6.000	4.500	6.000	6.000	763	5.237	740
Contributii pentru concedii si indemnizatii	10.03.06	0	8.000	6.000	8.000	8.000	2.689	5.311	3.395

DIRECTOR EXECUTIV,  
Claudia Grozavu

CONducĂTORUL INSTITUȚIEI,  
Gheorghe Falcă

ȘEF SERVICIUL BUGEȚ,  
Olimpia Stoica

**CONTUL DE EXECUTIE AL INSTITUTIILOR PUBLICE - CHELTUIELI  
65.02.07.04 - Invatamant special - la data de 30.09.2017**

Denumirea indicatorilor	Cod indicator	Credite de angajament	Credite bugetare		Angajamente bugetare	Angajamente legale	Plati efectuate	Angajamente legale de platit	Cheltuieli efective
			Anuale aprobate la finele perioadei de raportare	Trimestriale cumulate					
TOTAL SECTIUNILE FUNCTIONARE + DEZVOLTARE		0	836.000	627.000	836.000	836.000	556.126	279.874	571.905
SECTIUNEA DE FUNCTIONARE		0	836.000	627.000	836.000	836.000	556.126	279.874	571.905
Total cheltuieli		0	836.000	627.000	836.000	836.000	556.126	279.874	571.905
CHELTUIELI CURENTE	01	0	836.000	627.000	836.000	836.000	556.126	279.874	571.905
TITLUL I CHELTUIELI DE PERSONAL	10	0	836.000	627.000	836.000	836.000	556.126	279.874	571.905
Cheltuieli salariale in bani	10.01	0	677.000	508.000	677.000	677.000	455.003	221.997	472.595
Salarii de baza	10.01.01	0	608.000	455.000	608.000	608.000	419.531	188.469	434.853
Alte sporuri	10.01.06	0	4.000	3.000	4.000	4.000	1.443	2.557	1.738
fond aferent platii cu ora	10.01.11	0	65.000	50.000	65.000	65.000	34.029	30.971	36.004
Contributii	10.03	0	159.000	119.000	159.000	159.000	101.123	57.877	99.310
Contributii de asigurari sociale de stat	10.03.01	0	103.000	76.000	103.000	103.000	71.768	31.232	69.944
Contributii de asigurari de somaj	10.03.02	0	8.000	6.500	8.000	8.000	2.242	5.758	2.170
Contributii de asigurari sociale de sanatate	10.03.03	0	34.000	26.000	34.000	34.000	23.661	10.339	23.061
Contributii de asigurari pentru accidente de munca si boli profesionale	10.03.04	0	6.000	4.500	6.000	6.000	763	5.237	740
Contributii pentru concedii si indemnizatii	10.03.06	0	8.000	6.000	8.000	8.000	2.689	5.311	3.395

DIRECTOR EXECUTIV,  
Claudia Grozavu

CONDUCĂTORUL INSTITUȚIEI,  
Gheorghe Falcă

ȘEF SERVICIUL BUGEȚ,  
Olimpia Stoica

## CONTUL DE EXECUTIE AL INSTITUTIILOR PUBLICE - CHELTUIELI 65.02.11 - Servicii auxiliare pentru educatie - la data de 30.09.2017

Denumirea indicatorilor	Cod indicator	Credite de angajament	Credite bugetare		Angajamente bugetare	Angajamente legale	Plati efectuate	Angajamente legale de platit	Cheltuieli efective
			Anuale aprobate la finele perioadei de raportare	Trimestriale cumulate					
TOTAL SECTIUNILE FUNCTIONARE + DEZVOLTARE		332.000	1.327.000	1.161.000	853.636	328.636	328.636	0	330.636
SECTIUNEA DE FUNCTIONARE		0	995.000	829.000	521.636	328.636	328.636	0	328.636
Total cheltuieli		0	995.000	829.000	521.636	328.636	328.636	0	328.636
CHELTUIELI CURENTE	01	0	995.000	829.000	521.636	328.636	328.636	0	328.636
TITLUL II BUNURI SI SERVICII	20	0	205.000	140.000	194.018	1.018	1.018	0	1.018
Reparatii curente	20.02	0	205.000	140.000	194.018	1.018	1.018	0	1.018
TITLUL VI TRANSFERURI INTRE UNITATI ALE ADMINISTRATIEI PUBLICE	51	0	790.000	689.000	327.618	327.618	327.618	0	327.618
Transferuri curente	51.01	0	790.000	689.000	327.618	327.618	327.618	0	327.618
Transferuri catre institutii publice	51.01.01	0	790.000	689.000	327.618	327.618	327.618	0	327.618
SECTIUNEA DE DEZVOLTARE		332.000	332.000	332.000	332.000	0	0	0	2.000
Total cheltuieli		332.000	332.000	332.000	332.000	0	0	0	2.000
CHELTUIELI DE CAPITAL	70	332.000	332.000	332.000	332.000	0	0	0	2.000
TITLUL XIII ACTIVE NEFINANCIARE	71	332.000	332.000	332.000	332.000	0	0	0	2.000
Active fixe	71.01	332.000	332.000	332.000	332.000	0	0	0	2.000
Constructii	71.01.01	332.000	332.000	332.000	332.000	0	0	0	0
Masini, echipamente si mijloace de transport	71.01.02	0	0	0	0	0	0	0	2.000

DIRECTOR EXECUTIV,  
Claudia Grozavu

CONDUCĂTORUL INSTITUȚIEI,  
Gheorghe Falcă

ȘEF SERVICIUL BUGEȚ,  
Olimpia Stoica



**CONTUL DE EXECUTIE AL INSTITUTIILOR PUBLICE - CHELTUIELI  
65.02.11.03 - Internate si cantine pentru elevi - la data de 30.09.2017**

Denumirea indicatorilor	Cod indicator	Credite de angajament	Credite bugetare		Angajamente bugetare	Angajamente legale	Plati efectuate	Angajamente legale de platit	Cheltuieli efective
			Anuale aprobate la finele perioadei de raportare	Trimestriale cumulate					
TOTAL SECTIUNILE FUNCTIONARE + DEZVOLTARE		2.000	997.000	831.000	523.636	328.636	328.636	0	330.636
SECTIUNEA DE FUNCTIONARE		0	995.000	829.000	521.636	328.636	328.636	0	328.636
Total cheltuieli		0	995.000	829.000	521.636	328.636	328.636	0	328.636
CHELTUIELI CURENTE	01	0	995.000	829.000	521.636	328.636	328.636	0	328.636
TITLUL II BUNURI SI SERVICII	20	0	205.000	140.000	194.018	1.018	1.018	0	1.018
Reparatii curente	20.02	0	205.000	140.000	194.018	1.018	1.018	0	1.018
TITLUL VI TRANSFERURI INTRE UNITATILE ADMINISTRATIEI PUBLICE	51	0	790.000	689.000	327.618	327.618	327.618	0	327.618
Transferuri curente	51.01	0	790.000	689.000	327.618	327.618	327.618	0	327.618
Transferuri catre institutii publice	51.01.01	0	790.000	689.000	327.618	327.618	327.618	0	327.618
SECTIUNEA DE DEZVOLTARE		2.000	2.000	2.000	2.000	0	0	0	2.000
Total cheltuieli		2.000	2.000	2.000	2.000	0	0	0	2.000
CHELTUIELI DE CAPITAL	70	2.000	2.000	2.000	2.000	0	0	0	2.000
TITLUL XIII ACTIVE NEFINANCIARE	71	2.000	2.000	2.000	2.000	0	0	0	2.000
Active fixe	71.01	2.000	2.000	2.000	2.000	0	0	0	2.000
Constructii	71.01.01	2.000	2.000	2.000	2.000	0	0	0	0
Masini, echipamente si mijloace de transport	71.01.02	0	0	0	0	0	0	0	2.000

DIRECTOR EXECUTIV,  
Claudia Grozavu

CONducĂTORUL INSTITUŢIEI,  
Gheorghe-Falca

ŞEF SERVICIUL BUGEŢ,  
Olimpia Stoica

**CONTUL DE EXECUTIE AL INSTITUTIILOR PUBLICE - CHELTUIELI**  
**65.02.11.30 - Alte servicii auxiliare - la data de 30.09.2017**

Denumirea indicatorilor	Cod indicator	Credite de angajament	Credite bugetare		Angajamente bugetare	Angajamente legale	Plati efectuate	Angajamente legale de platit	Cheltuieli efective
			Anuale aprobate la finele perioadei de raportare	Trimestriale cumulate					
TOTAL SECTIUNILE FUNCTIONARE + DEZVOLTARE		330.000	330.000	330.000	330.000	0	0	0	0
SECTIUNEA DE DEZVOLTARE		330.000	330.000	330.000	330.000	0	0	0	0
Total cheltuieli		330.000	330.000	330.000	330.000	0	0	0	0
CHELTUIELI DE CAPITAL	70	330.000	330.000	330.000	330.000	0	0	0	0
TITLUL XIII ACTIVE NEFINANCIARE	71	330.000	330.000	330.000	330.000	0	0	0	0
Active fixe	71.01	330.000	330.000	330.000	330.000	0	0	0	0
Construcții	71.01.01	330.000	330.000	330.000	330.000	0	0	0	0

.....  
**CONDUCĂTORUL INSTITUȚIEI,**  
**Gheorghe Falcă**

.....  
**DIRECTOR EXECUTIV,**  
**Claudia Grozavu**

.....  
**ȘEF SERVICIUL BUGEȚ,**  
**Olimpia Stoica**

**CONTUL DE EXECUTIE AL INSTITUTIILOR PUBLICE - CHELTUIELI**  
**65.02.50 - Alte cheltuieli in domeniul invatamantului - la data de 30.09.2017**

Denumirea indicatorilor	Cod indicator	Credite de angajament	Credite bugetare		Angajamente bugetare	Angajamente legale	Plati efectuate	Angajamente legale de platit	Cheltuieli efective
			Anuale aprobate la finele perioadei de raportare	Trimestriale cumulate					
TOTAL SECTIUNILE FUNCTIONARE + DEZVOLTARE		0	33.630	15.630	4.450	4.450	4.450	0	4.450
SECTIUNEA DE FUNCTIONARE		0	33.630	15.630	4.450	4.450	4.450	0	4.450
Total cheltuieli		0	33.630	15.630	4.450	4.450	4.450	0	4.450
CHELTUIELI CURENTE	01	0	33.630	15.630	4.450	4.450	4.450	0	4.450
TITLUL IX ASISTENTA SOCIALA	57	0	33.630	15.630	4.450	4.450	4.450	0	4.450
Ajutoare sociale	57.02	0	33.630	15.630	4.450	4.450	4.450	0	4.450
Tichete de cresa si lichete sociale pentru gradinita	57.02.03	0	33.630	15.630	4.450	4.450	4.450	0	4.450

DIRECTOR EXECUTIV,  
 Claudia Grozavu



CONDUCĂTORUL INSTITUȚIEI,  
 Gheorghe Falcă



ȘEF SERVICIUL BUCET,  
 Olimpia Stoica



**CONTUL DE EXECUTIE AL INSTITUTIILOR PUBLICE - CHELTUIELI  
66.02 - Sanatate - la data de 30.09.2017**

Denumirea indicatorilor	Cod indicator	Credite de angajament	Credite bugetare		Angajamente bugetare	Angajamente legale	Plati efectuate	Angajamente legale de platit	Cheltuieli efective
			Anuale aprobate la finele perioadei de raportare	Trimestriale cumulate					
TOTAL SECTIUNILE FUNCTIONARE + DEZVOLTARE		5.138.000	8.898.000	8.260.000	5.643.607	4.496.564	2.933.215	1.563.349	3.012.306
SECTIUNEA DE FUNCTIONARE		0	4.917.000	4.279.000	4.553.607	4.496.564	2.933.215	1.563.349	2.997.209
Total cheltuieli		0	4.917.000	4.279.000	4.553.607	4.496.564	2.933.215	1.563.349	2.997.209
CHELTUIELI CURENTE	01	0	4.917.000	4.279.000	4.553.607	4.496.564	2.933.215	1.563.349	2.997.209
TITLUL I CHELTUIELI DE PERSONAL	10	0	4.177.000	3.579.000	4.177.000	4.177.000	2.825.258	1.351.742	2.852.962
Cheltuieli salariale in bani	10.01	0	3.407.000	2.899.000	3.407.000	3.407.000	2.306.776	1.100.224	2.330.919
Salarii de baza	10.01.01	0	3.006.000	2.549.000	3.006.000	3.006.000	2.021.318	984.682	2.041.943
Alte drepturi salariale in bani	10.01.30	0	401.000	350.000	401.000	401.000	285.458	115.542	288.976
Contributii	10.03	0	770.000	680.000	770.000	770.000	518.482	251.518	522.043
Contributii de asigurari sociale de stat	10.03.01	0	528.500	467.000	528.500	528.500	363.866	164.634	367.891
Contributii de asigurari de somaj	10.03.02	0	18.700	15.700	18.700	18.700	11.535	7.165	11.661
Contributii de asigurari sociale de sanatate	10.03.03	0	173.500	152.500	173.500	173.500	119.911	53.589	121.215
Contributii de asigurari pentru accidente de munca si boli profesionale	10.03.04	0	7.800	6.800	7.800	7.800	3.467	4.333	3.504
Contributii pentru concedii si indemnizatii	10.03.06	0	41.500	38.000	41.500	41.500	19.703	21.797	17.772
TITLUL II BUNURI SI SERVICII	20	0	599.000	559.000	376.607	319.564	107.957	211.607	144.247
Bunuri si servicii	20.01	0	176.000	136.000	97.671	97.671	26.160	71.511	28.778
Furnituri de birou	20.01.01	0	13.000	13.000	0	0	0	0	0
Materiale pentru curatenie	20.01.02	0	11.000	9.000	0	0	0	0	0
Incalziri, iluminat si forta motrica	20.01.03	0	40.000	30.000	40.000	40.000	1.251	38.749	1.251
Apa, canal si salubritate	20.01.04	0	15.000	12.000	0	0	0	0	0
Posta, telecomunicatii, radio, tv, internet	20.01.08	0	2.000	2.000	0	0	0	0	0

Denumirea indicatorilor	Cod indicator	Credite de angajament	Credite bugetare		Angajamente bugetare	Angajamente legale	Plati efectuate	Angajamente legale de platit	Cheltuieli efective
			Anuale aprobate la finele perioadei de raportare	Trimestriale cumulate					
Alte bunuri si servicii pentru intretinere si functionare	20.01.30	0	95.000	70.000	57.671	57.671	24.909	32.762	27.527
Medicamente si materiale sanitare	20.04	0	337.000	337.000	262.829	220.786	80.690	140.096	112.829
Medicamente	20.04.01	0	79.000	79.000	37.679	37.679	37.679	0	37.679
Materiale sanitare	20.04.02	0	258.000	258.000	225.150	183.107	43.011	140.096	75.150
Bunuri de natura obiectelor de inventar	20.05	0	50.000	50.000	15.000	0	0	0	1.533
Uniforme si echipament	20.05.01	0	10.000	10.000	10.000	0	0	0	0
Alte obiecte de inventar	20.05.30	0	40.000	40.000	5.000	0	0	0	1.533
Deplasari, detasari, transferari	20.06	0	15.000	15.000	826	826	826	0	826
Deplasari interne, detasari, transferari	20.06.01	0	15.000	15.000	826	826	826	0	826
Pregatire profesionala	20.13	0	19.000	19.000	0	0	0	0	0
Protectia muncii	20.14	0	1.000	1.000	0	0	0	0	0
Alte cheltuieli	20.30	0	1.000	1.000	281	281	281	0	281
Reclama si publicitate	20.30.01	0	1.000	1.000	281	281	281	0	281
TITLUL VI TRANSFERURI INTRE UNITATI ALE ADMINISTRATIEI PUBLICE	51	0	141.000	141.000	0	0	0	0	0
Transferuri curente	51.01	0	141.000	141.000	0	0	0	0	0
Transferuri de la bugetele locale catre institutii publice si activitati finantate integral sau partial din venituri proprii pentru finantarea sanataii	51.01.46	0	141.000	141.000	0	0	0	0	0
SECTIUNEA DE DEZVOLTARE		5.138.000	3.981.000	3.981.000	1.090.000	0	0	0	15.097
Total cheltuieli		5.138.000	3.981.000	3.981.000	1.090.000	0	0	0	15.097
CHELTUIELI CURENTE	01	2.741.000	2.741.000	2.741.000	0	0	0	0	0
TITLUL VI TRANSFERURI INTRE UNITATI ALE ADMINISTRATIEI PUBLICE	51	2.741.000	2.741.000	2.741.000	0	0	0	0	0
Transferuri de capital	51.02	2.741.000	2.741.000	2.741.000	0	0	0	0	0

Denumirea indicatorilor	Cod indicator	Credite de angajament	Credite bugetare		Angajamente bugetare	Angajamente legale	Plati efectuate	Angajamente legale de platit	Cheltuieli efective
			Anuale aprobate la finele perioadei de raportare	Trimestriale cumulate					
Transferuri din bugetele locale pentru finantarea cheltuielilor de capital din domeniul sanatatii	51.02.28	2.741.000	2.741.000	2.741.000	0	0	0	0	0
<b>CHELTUIELI DE CAPITAL</b>	70	2.397.000	1.240.000	1.240.000	1.090.000	0	0	0	15.097
<b>TITLUL XIII ACTIVE NEFINANCIARE</b>	71	2.397.000	1.240.000	1.240.000	1.090.000	0	0	0	15.097
Active fixe	71.01	240.000	240.000	240.000	90.000	0	0	0	15.097
Constructii	71.01.01	150.000	150.000	150.000	0	0	0	0	0
Masini, echipamente si mijloace de transport	71.01.02	90.000	90.000	90.000	90.000	0	0	0	15.097
Reparatii capitale aferente activelor fixe	71.03	2.157.000	1.000.000	1.000.000	1.000.000	0	0	0	0

DIRECTOR EXECUTIV,  
Claudia Grozavu



CONDUCĂTORUL INSTITUȚIEI,  
Gheorghe Falcă



ȘEF SERVICIUL BUGET,  
Olimpia Stoica



**CONTUL DE EXECUTIE AL INSTITUTIILOR PUBLICE - CHELTUIELI  
66.02.06.01 - Spitale generale - la data de 30.09.2017**

Denumirea indicatorilor	Cod indicator	Credite de angajament	Credite bugetare		Angajamente bugetare	Angajamente legale	Plati efectuate	Angajamente legale de platit	Cheltuieli efective
			Anuale aprobate la finele perioadei de raportare	Trimestriale cumulate					
TOTAL SECTIUNILE FUNCTIONARE + DEZVOLTARE		5.048.000	4.032.000	4.032.000	1.000.000	0	0	0	0
SECTIUNEA DE FUNCTIONARE		0	141.000	141.000	0	0	0	0	0
Total cheltuieli		0	141.000	141.000	0	0	0	0	0
CHELTUIELI CURENTE	01	0	141.000	141.000	0	0	0	0	0
TITLUL VI TRANSFERURI INTRE UNITATI ALE ADMINISTRATIEI PUBLICE	51	0	141.000	141.000	0	0	0	0	0
Transferuri curente	51.01	0	141.000	141.000	0	0	0	0	0
Transferuri de la bugetele locale catre institutii publice si activitati finantate integral sau partial din venituri proprii pentru finantarea sanatatii	51.01.46	0	141.000	141.000	0	0	0	0	0
SECTIUNEA DE DEZVOLTARE		5.048.000	3.891.000	3.891.000	1.000.000	0	0	0	0
Total cheltuieli		5.048.000	3.891.000	3.891.000	1.000.000	0	0	0	0
CHELTUIELI CURENTE	01	2.741.000	2.741.000	2.741.000	0	0	0	0	0
TITLUL VI TRANSFERURI INTRE UNITATI ALE ADMINISTRATIEI PUBLICE	51	2.741.000	2.741.000	2.741.000	0	0	0	0	0
Transferuri de capital	51.02	2.741.000	2.741.000	2.741.000	0	0	0	0	0
Transferuri din bugetele locale pentru finantarea cheltuielilor de capital din domeniul sanatatii	51.02.28	2.741.000	2.741.000	2.741.000	0	0	0	0	0
CHELTUIELI DE CAPITAL	70	2.307.000	1.150.000	1.150.000	1.000.000	0	0	0	0
TITLUL XIII ACTIVE NEFINANCIARE	71	2.307.000	1.150.000	1.150.000	1.000.000	0	0	0	0
Active fixe	71.01	150.000	150.000	150.000	0	0	0	0	0

Denumirea indicatorilor	Cod indicator	Credite de angajament	Credite bugetare		Angajamente bugetare	Angajamente legale	Plati efectuate	Angajamente legate de platit	Cheltuieli efective
			Anuale aprobate la finele perioadei de raportare	Trimestriale cumulate					
Construcții	71.01.01	150.000	150.000	150.000	0	0	0	0	0
Reparatii capitale aferente activelor fixe	71.03	2.157.000	1.000.000	1.000.000	1.000.000	0	0	0	0

.....  
**CONDUCĂTORUL INSTITUȚIEI,**  
**Gheorghe Falcă**



**DIRECTOR EXECUTIV,**  
**Claudia Grozavu**



.....  
**ȘEF SERVICIUL BUGEȚ,**  
**Olimpia Stoica**





## CONTUL DE EXECUTIE AL INSTITUTIILOR PUBLICE - CHELTUIELI 66.02.08 - Servicii de sanatate publica - la data de 30.09.2017

Denumirea indicatorilor	Cod indicator	Credite de angajament	Credite bugetare		Angajamente bugetare	Angajamente legale	Plati efectuate	Angajamente legale de platit	Cheltuieli efective
			Anuale aprobate la finele perioadei de raportare	Trimestriale cumulate					
TOTAL SECTIUNILE FUNCTIONARE + DEZVOLTARE		90.000	4.811.000	4.186.000	4.603.607	4.456.564	2.931.964	1.524.600	3.011.055
SECTIUNEA DE FUNCTIONARE		0	4.721.000	4.096.000	4.513.607	4.456.564	2.931.964	1.524.600	2.995.958
Total cheltuieli		0	4.721.000	4.096.000	4.513.607	4.456.564	2.931.964	1.524.600	2.995.958
CHELTUIELI CURENTE	01	0	4.721.000	4.096.000	4.513.607	4.456.564	2.931.964	1.524.600	2.995.958
TITLUL I CHELTUIELI DE PERSONAL	10	0	4.177.000	3.579.000	4.177.000	4.177.000	2.825.258	1.351.742	2.852.962
Cheltuieli salariale in bani	10.01	0	3.407.000	2.899.000	3.407.000	3.407.000	2.306.776	1.100.224	2.330.919
Salarii de baza	10.01.01	0	3.006.000	2.549.000	3.006.000	3.006.000	2.021.318	984.682	2.041.943
Alte drepturi salariale in bani	10.01.30	0	401.000	350.000	401.000	401.000	285.458	115.542	288.976
Contributii	10.03	0	770.000	680.000	770.000	770.000	518.482	251.518	522.043
Contributii de asigurari sociale de stat	10.03.01	0	528.500	467.000	528.500	528.500	363.866	164.634	367.891
Contributii de asigurari de somaj	10.03.02	0	18.700	15.700	18.700	18.700	11.535	7.165	11.661
Contributii de asigurari sociale de sanatate	10.03.03	0	173.500	152.500	173.500	173.500	119.911	53.589	121.215
Contributii de asigurari pentru accidente de munca si boli profesionale	10.03.04	0	7.800	6.800	7.800	7.800	3.467	4.333	3.504
Contributii pentru concedii si indemnizatii	10.03.06	0	41.500	38.000	41.500	41.500	19.703	21.797	17.772
TITLUL II BUNURI SI SERVICII	20	0	544.000	517.000	336.607	279.564	106.706	172.858	142.996
Bunuri si servicii	20.01	0	121.000	94.000	57.671	57.671	24.909	32.762	27.527
Furnituri de birou	20.01.01	0	13.000	13.000	0	0	0	0	0
Materiale pentru curatenie	20.01.02	0	11.000	9.000	0	0	0	0	0
Posta, telecomunicatii, radio, tv, internet	20.01.08	0	2.000	2.000	0	0	0	0	0
Alte bunuri si servicii pentru intretinere si functionare	20.01.30	0	95.000	70.000	57.671	57.671	24.909	32.762	27.527

Denumirea indicatorilor	Cod indicator	Credite de angajament	Credite bugetare		Angajamente bugetare	Angajamente legale	Plati efectuate	Angajamente legale de platit	Cheltuieli efective
			Anuale aprobate la finele perioadei de raportare	Trimestriale cumulate					
Medicamente si materiale sanitare	20.04	0	337.000	337.000	262.829	220.786	80.690	140.096	112.829
Medicamente	20.04.01	0	79.000	79.000	37.679	37.679	37.679	0	37.679
Materiale sanitare	20.04.02	0	258.000	258.000	225.150	183.107	43.011	140.096	75.150
Bunuri de natura obiectelor de inventar	20.05	0	50.000	50.000	15.000	0	0	0	1.533
Uniforme si echipament	20.05.01	0	10.000	10.000	10.000	0	0	0	0
Alte obiecte de inventar	20.05.30	0	40.000	40.000	5.000	0	0	0	1.533
Deplasari, detasari, transferari	20.06	0	15.000	15.000	826	826	826	0	826
Deplasari interne, detasari, transferari	20.06.01	0	15.000	15.000	826	826	826	0	826
Pregatire profesionala	20.13	0	19.000	19.000	0	0	0	0	0
Protectia muncii	20.14	0	1.000	1.000	0	0	0	0	0
Alte cheltuieli	20.30	0	1.000	1.000	281	281	281	0	281
Reclama si publicitate	20.30.01	0	1.000	1.000	281	281	281	0	281
SECTIUNEA DE DEZVOLTARE		90.000	90.000	90.000	90.000	0	0	0	15.097
Total cheltuieli		90.000	90.000	90.000	90.000	0	0	0	15.097
CHELTUIELI DE CAPITAL	70	90.000	90.000	90.000	90.000	0	0	0	15.097
TITLUL XIII ACTIVE NEFINANCIARE	71	90.000	90.000	90.000	90.000	0	0	0	15.097
Active fixe	71.01	90.000	90.000	90.000	90.000	0	0	0	15.097
Masini, echipamente si mijloace de transport	71.01.02	90.000	90.000	90.000	90.000	0	0	0	15.097

DIRECTOR EXECUTIV,  
Claudia Grozavu

CONDUCĂTORUL INSTITUȚIEI,  
Gheorghe Falcă

ȘEF SERVICIUL BUDGET,  
Olimpia Stoica

**CONTUL DE EXECUTIE AL INSTITUTIILOR PUBLICE - CHELTUIELI  
66.02.50.50 - Alte institutii si actiuni sanitare - la data de 30.09.2017**

Denumirea indicatorilor	Cod indicator	Credite de angajament	Credite bugetare		Angajamente bugetare	Angajamente legale	Plati efectuate	Angajamente legate de platit	Cheltuieli efective
			Anuale aprobate la finele perioadei de raportare	Trimestriale cumulate					
TOTAL SECTIUNILE FUNCTIONARE + DEZVOLTARE		0	55.000	42.000	40.000	40.000	1.251	38.749	1.251
SECTIUNEA DE FUNCTIONARE		0	55.000	42.000	40.000	40.000	1.251	38.749	1.251
Total cheltuieli		0	55.000	42.000	40.000	40.000	1.251	38.749	1.251
CHELTUIELI CURENTE	01	0	55.000	42.000	40.000	40.000	1.251	38.749	1.251
TITLUL II BUNURI SI SERVICII	20	0	55.000	42.000	40.000	40.000	1.251	38.749	1.251
Bunuri si servicii	20.01	0	55.000	42.000	40.000	40.000	1.251	38.749	1.251
Incalziti, iluminat si forta motrica	20.01.03	0	40.000	30.000	40.000	40.000	1.251	38.749	1.251
Apa, canal si salubritate	20.01.04	0	15.000	12.000	0	0	0	0	0

.....  
**CONDUCĂTORUL INSTITUȚIEI,**  
 Gheorghe Falcă

.....  
**DIRECTOR EXECUTIV,**  
 Claudia Grozavu

.....  
**ȘEF SERVICIUL BUGEȚ,**  
 Olimpia Stoica

## CONTUL DE EXECUTIE AL INSTITUTIILOR PUBLICE - CHELTUIELI 67.02 - Cultura, recreere si religie - la data de 30.09.2017

Denumirea indicatorilor	Cod indicator	Credite de angajament	Credite bugetare		Angajamente bugetare	Angajamente legale	Plati efectuate	Angajamente legale de platit	Cheltuieli efective
			Anuale aprobate la finele perioadei de raportare	Trimestriale cumulate					
TOTAL SECTIUNILE FUNCTIONARE + DEZVOLTARE		129.098.000	123.441.000	101.178.000	83.799.016	74.811.576	42.337.680	32.473.896	27.325.482
SECTIUNEA DE FUNCTIONARE		0	55.121.000	42.616.000	33.874.052	32.986.774	27.019.434	5.967.340	26.901.870
Total cheltuieli		0	55.121.000	42.616.000	33.874.052	32.986.774	27.019.434	5.967.340	26.901.870
CHELTUIELI CURENTE	01	0	55.121.000	42.616.000	33.918.461	33.031.183	27.063.843	5.967.340	26.901.870
TITLUL I CHELTUIELI DE PERSONAL	10	0	1.037.000	713.000	1.037.000	1.037.000	608.328	428.672	677.198
Cheltuieli salariale in bani	10.01	0	857.000	594.000	857.000	857.000	495.386	361.614	552.411
Salarii de baza	10.01.01	0	750.000	510.000	750.000	750.000	460.814	289.186	499.064
Alte sporuri	10.01.06	0	7.000	6.000	7.000	7.000	3.919	3.081	5.446
Indemnizatii platite unor persoane din afara unitatii	10.01.12	0	10.000	10.000	10.000	10.000	4.640	5.360	8.555
Indemnizatii de delegare	10.01.13	0	50.000	38.000	50.000	50.000	102	49.898	102
Alte drepturi salariale in bani	10.01.30	0	40.000	30.000	40.000	40.000	25.911	14.089	39.244
Contributii	10.03	0	180.000	119.000	180.000	180.000	112.942	67.058	124.787
Contributii de asigurari sociale de stat	10.03.01	0	125.000	81.000	125.000	125.000	78.673	46.327	87.668
Contributii de asigurari de somaj	10.03.02	0	4.000	3.000	4.000	4.000	2.464	1.536	2.749
Contributii de asigurari sociale de sanatate	10.03.03	0	41.000	27.000	41.000	41.000	25.619	15.381	28.584
Contributii de asigurari pentru accidente de munca si boli profesionale	10.03.04	0	2.000	2.000	2.000	2.000	1.014	986	1.115
Contributii pentru concedii si indemnizatii	10.03.06	0	8.000	6.000	8.000	8.000	5.172	2.828	4.671
TITLUL II BUNURI SI SERVICII	20	0	22.668.000	17.925.000	14.503.059	13.615.781	8.077.113	5.538.668	7.846.270
Bunuri si servicii	20.01	0	9.897.000	8.523.000	9.308.230	9.199.152	3.865.260	5.333.892	3.776.014
Furnituri de birou	20.01.01	0	40.000	32.000	12.436	12.436	12.436	0	7.065

Denumirea indicatorilor	Cod indicator	Credite de angajament	Credite bugetare		Angajamente bugetare	Angajamente legale	Plati efectuate	Angajamente legale de platit	Cheltuieli efective
			Anuale aprobate la finele perioadei de raportare	Trimestriale cumulate					
Materiale pentru curatenie	20.01.02	0	38.000	37.000	21.454	7.250	6.454	796	5.430
Incalzit, iluminat si forta motrica	20.01.03	0	405.000	304.000	396.031	396.031	117.851	278.180	113.313
Apa, canal si salubritate	20.01.04	0	232.000	190.000	231.297	230.701	70.208	160.493	72.414
Carburanti si lubrifianti	20.01.05	0	38.000	36.000	5.955	5.955	5.955	0	18.779
Piese de schimb	20.01.06	0	48.000	46.000	61	61	61	0	0
Transport	20.01.07	0	3.000	2.000	116	116	116	0	116
Posta, telecomunicatii, radio, tv, internet	20.01.08	0	53.000	43.000	29.247	29.247	29.247	0	29.247
Materiale si prestari de servicii cu caracter functional	20.01.09	0	42.000	30.000	27.612	27.612	27.612	0	29.339
Alte bunuri si servicii pentru intretinere si functionare	20.01.30	0	8.998.000	7.803.000	8.584.021	8.489.743	3.595.320	4.894.423	3.500.311
Reparatii curente	20.02	0	2.488.000	2.436.000	795.777	672.577	467.801	204.776	317.801
Bunuri de natura obiectelor de inventar	20.05	0	890.000	815.000	660.069	25.069	25.069	0	0
Uniforme si echipament	20.05.01	0	10.000	0	0	0	0	0	0
Alte obiecte de inventar	20.05.30	0	880.000	815.000	660.069	25.069	25.069	0	0
Deplasari, detasari, transferari	20.06	0	88.000	75.000	58.888	58.888	58.888	0	58.888
Deplasari interne, detasari, transferari	20.06.01	0	78.000	68.000	58.888	58.888	58.888	0	58.888
Deplasari in strainatate	20.06.02	0	10.000	7.000	0	0	0	0	0
Carti, publicatii si materiale documentare	20.11	0	1.000	0	0	0	0	0	0
Pregatire profesionala	20.13	0	40.000	30.000	18.120	18.120	18.120	0	18.120
Alte cheltuieli	20.30	0	9.264.000	6.046.000	3.661.975	3.641.975	3.641.975	0	3.675.447
Reclama si publicitate	20.30.01	0	100.000	75.000	74.160	74.160	74.160	0	74.160
Prime de asigurare non-viata	20.30.03	0	10.000	10.000	0	0	0	0	0
alte cheltuieli cu bunuri si servicii	20.30.30	0	9.154.000	5.961.000	3.587.815	3.567.815	3.567.815	0	3.601.287
TITLUL VI TRANSFERURI INTRE UNITATI ALE ADMINISTRATIEI PUBLICE	51	0	17.175.000	13.601.000	11.466.700	11.466.700	11.466.700	0	11.466.700
Transferuri curente	51.01	0	17.175.000	13.601.000	11.466.700	11.466.700	11.466.700	0	11.466.700
Transferuri catre institutii publice	51.01.01	0	17.175.000	13.601.000	11.466.700	11.466.700	11.466.700	0	11.466.700

Denumirea indicatorilor	Cod indicator	Credite de angajament	Credite bugetare		Angajamente bugetare	Angajamente legale	Plati efectuate	Angajamente legate de plait	Cheltuieli efective
			Anuale aprobate la finele perioadei de raportare	Trimestriale cumulate					
TITLUL VI ALTE TRANSFERURI	55	0	11.981.000	8.617.000	5.611.702	5.611.702	5.611.702	0	5.611.702
A. Transferuri interne	55.01	0	11.981.000	8.617.000	5.611.702	5.611.702	5.611.702	0	5.611.702
Alte transferuri curente interne	55.01.18	0	11.981.000	8.617.000	5.611.702	5.611.702	5.611.702	0	5.611.702
TITLUL XI ALTE CHELTUIELI	59	0	2.260.000	1.760.000	1.300.000	1.300.000	1.300.000	0	1.300.000
Sustinerea cultelor	59.12	0	2.260.000	1.760.000	1.300.000	1.300.000	1.300.000	0	1.300.000
PLATI EFECTUATE IN ANII PRECEDENTI SI RECUPERATE IN ANUL CURENT	84	0	0	0	-44.409	-44.409	-44.409	0	0
TITLUL XIX PATI EFECTUATE IN ANII PRECEDENTI SI RECUPERATE IN ANUL CURENT	85	0	0	0	-44.409	-44.409	-44.409	0	0
PLati efectuate in anii precedenti si recuperate in anul curent	85.01	0	0	0	-44.409	-44.409	-44.409	0	0
Pla?i efectuate in anii preceden?i oi recuperate in anul curent in sec?iunea de func?ionare a bugetului local	85.01.01	0	0	0	-44.409	-44.409	-44.409	0	0
SECTIONEA DE DEZVOLTARE		129.098.000	68.320.000	58.562.000	49.924.964	41.824.802	15.318.246	26.506.556	423.612
Total cheltuieli		129.098.000	68.320.000	58.562.000	49.924.964	41.824.802	15.318.246	26.506.556	423.612
CHELTUIELI CURENTE	01	265.000	265.000	265.000	29.166	29.166	29.166	0	60.143
TITLUL VII ALTE TRANSFERURI	55	265.000	265.000	265.000	29.166	29.166	29.166	0	29.166
A. Transferuri interne	55.01	265.000	265.000	265.000	29.166	29.166	29.166	0	29.166
Investitii ale regiilor autonome si societatiilor comerciale cu capital de stat	55.01.12	265.000	265.000	265.000	29.166	29.166	29.166	0	29.166
Titulul VIII PROIECTE CU FINANTARE DIN FONDURI EXTERNE NERAMBURSABILE (FEN) POSTADERARE	56	0	0	0	0	0	0	0	30.977
Programe din Fondul European de Dezvoltare Regionala (FEDR )	56.01	0	0	0	0	0	0	0	30.977
Finantarea nationala	56.01.01	0	0	0	0	0	0	0	4.136
Finantarea Uniunii Europene	56.01.02	0	0	0	0	0	0	0	22.004

Denumirea indicatorilor	Cod indicator	Credite de angajament	Credite bugetare		Angajamente bugetare	Angajamente legale	Plati efectuate	Angajamente legale de platit	Cheltuieli efective
			Anuale aprobate la finele perioadei de raportare	Trimestriale cumulate					
Cheltuieli neeligibile	56.01.03	0	0	0	0	0	0	0	4.837
CHELTUIELI DE CAPITAL	70	128.833.000	68.055.000	58.297.000	49.895.798	41.795.636	15.289.080	26.506.556	363.469
TITLUL XIII ACTIVE NEFINANCIARE	71	128.833.000	68.055.000	58.297.000	49.895.798	41.795.636	15.289.080	26.506.556	363.469
Active fixe	71.01	128.391.000	67.613.000	57.855.000	49.453.798	41.426.785	15.289.080	26.137.705	363.469
Construcții	71.01.01	120.306.000	59.424.000	49.746.000	43.080.493	37.393.418	15.225.548	22.167.870	118.505
Masini, echipamente si mijloace de transport	71.01.02	1.917.000	1.917.000	1.917.000	1.778.305	1.715.376	50.423	1.664.953	96.291
Mobilier, aparatura biroul si alte active corporale	71.01.03	4.868.000	4.868.000	4.868.000	4.314.000	2.111.881	13.109	2.098.772	110.212
Alte active fixe	71.01.30	1.300.000	1.404.000	1.324.000	281.000	206.110	0	206.110	38.461
Reparatii capitale aferente activelor fixe	71.03	442.000	442.000	442.000	442.000	368.851	0	368.851	0

DIRECTOR EXECUTIV,  
  
 Claudia Grozavu

CONDUCĂTORUL INSTITUȚIEI,  
  
 Gheorghe Falcă

ȘEF SERVICIUL BUGEȚ,  
  
 Olimpia Stoica

**CONTUL DE EXECUTIE AL INSTITUTIILOR PUBLICE - CHELTUIELI  
67.02.03 - Servicii culturale - la data de 30.09.2017**

Denumirea indicatorilor	Cod indicator	Credite de angajament	Credite bugetare		Angajamente bugetare	Angajamente legale	Plati efectuate	Angajamente legale de platit	Cheltuieli efective
			Anuale aprobate la finele perioadei de raportare	Trimestriale cumulate					
TOTAL SECTIUNILE FUNCTIONARE + DEZVOLTARE		19.664.000	34.206.000	26.616.000	25.135.875	24.395.292	16.338.575	8.056.717	11.692.274
SECTIUNEA DE FUNCTIONARE		0	18.115.000	14.413.000	11.901.396	11.812.600	11.575.297	237.303	11.562.359
Total cheltuieli		0	18.115.000	14.413.000	11.901.396	11.812.600	11.575.297	237.303	11.562.359
CHELTUIELI CURENTE	01	0	18.115.000	14.413.000	11.901.396	11.812.600	11.575.297	237.303	11.562.359
TITLUL II BUNURI SI SERVICII	20	0	940.000	812.000	434.696	345.900	108.597	237.303	95.659
Bunuri si servicii	20.01	0	635.000	552.000	402.017	338.221	100.918	237.303	95.659
Furnituri de birou	20.01.01	0	10.000	10.000	0	0	0	0	0
Materiale pentru curatenie	20.01.02	0	20.000	20.000	19.989	5.785	4.989	796	4.989
Incalzit, iluminat si forta motrica	20.01.03	0	170.000	110.000	170.000	170.000	39.903	130.097	34.808
Apa, canal si salubritate	20.01.04	0	55.000	45.000	55.000	55.000	11.578	43.422	11.555
Posta, telecomunicatii, radio, tv, internet	20.01.08	0	10.000	7.000	0	0	0	0	0
Alte bunuri si servicii pentru intretinere si functionare	20.01.30	0	370.000	360.000	157.028	107.436	44.448	62.988	44.307
Reparatii curente	20.02	0	195.000	150.000	0	0	0	0	0
Bunuri de natura obiectelor de inventar	20.05	0	80.000	80.000	12.679	7.679	7.679	0	0
Alte obiecte de inventar	20.05.30	0	80.000	80.000	12.679	7.679	7.679	0	0
Alte cheltuieli	20.30	0	30.000	30.000	20.000	0	0	0	0
alte cheltuieli cu bunuri si servicii	20.30.30	0	30.000	30.000	20.000	0	0	0	0
TITLUL VI TRANSFERURI INTRE UNITATI ALE ADMINISTRATIEI PUBLICE	51	0	17.175.000	13.601.000	11.466.700	11.466.700	11.466.700	0	11.466.700
Transferuri curente	51.01	0	17.175.000	13.601.000	11.466.700	11.466.700	11.466.700	0	11.466.700
Transferuri catre institutii publice	51.01.01	0	17.175.000	13.601.000	11.466.700	11.466.700	11.466.700	0	11.466.700



Denumirea indicatorilor	Cod indicator	Credite de angajament	Credite bugetare		Angajamente bugetare	Angajamente legale	Plati efectuate	Angajamente legale de platit	Cheltuieli efective
			Anuale aprobate la finele perioadei de raportare	Trimestriale cumulate					
SECTIUNEA DE DEZVOLTARE		19.664.000	16.091.000	12.203.000	13.234.479	12.582.692	4.763.278	7.819.414	129.915
Total cheltuieli		19.664.000	16.091.000	12.203.000	13.234.479	12.582.692	4.763.278	7.819.414	129.915
CHELTUIELI CURENTE	01	0	0	0	0	0	0	0	27.724
TITLUL VIII PROIECTE CU FINANTARE DIN FONDURI EXTERNE NERAMBURSABILE (FEN) POSTADERARE	56	0	0	0	0	0	0	0	27.724
Programe din Fondul European de Dezvoltare Regionala (FEDR)	56.01	0	0	0	0	0	0	0	27.724
Finantarea nationala	56.01.01	0	0	0	0	0	0	0	3.480
Finantarea Uniunii Europene	56.01.02	0	0	0	0	0	0	0	19.719
Cheltuieli neeligibile	56.01.03	0	0	0	0	0	0	0	4.525
CHELTUIELI DE CAPITAL	70	19.664.000	16.091.000	12.203.000	13.234.479	12.582.692	4.763.278	7.819.414	102.191
TITLUL XIII ACTIVE NEFINANCIARE	71	19.664.000	16.091.000	12.203.000	13.234.479	12.582.692	4.763.278	7.819.414	102.191
Active fixe	71.01	19.664.000	16.091.000	12.203.000	13.234.479	12.582.692	4.763.278	7.819.414	102.191
Constructii	71.01.01	18.057.000	14.484.000	10.596.000	11.657.174	11.013.634	4.750.169	6.263.465	39.714
Masini, echipamente si mijloace de transport	71.01.02	1.561.000	1.561.000	1.561.000	1.558.305	1.555.949	0	1.555.949	17.309
Mobilier, aparatura birotica si alte active corporale	71.01.03	33.000	33.000	33.000	19.000	13.109	13.109	0	45.711
Alte active fixe	71.01.30	13.000	13.000	13.000	0	0	0	0	-543

DIRECTOR EXECUTIV,  
Claudia Grozavu

.....  


CONDUCĂTORUL INSTITUȚIEI,  
Gheorghe Falcă

ȘEF SERVICIULUI BUGET,  
Olimpia Stoica

.....  


**CONTUL DE EXECUTIE AL INSTITUTIILOR PUBLICE - CHELTUIELI**  
**67.02.03.04 - Institutii publice de spectacole si concerte - la data de 30.09.2017**

Denumirea indicatorilor	Cod indicator	Credite de angajament	Credite bugetare		Angajamente bugetare	Angajamente legale	Plati efectuate	Angajamente legale de platit	Cheltuieli efective
			Anuale aprobate la finele perioadei de raportare	Trimestriale cumulate					
TOTAL SECTIUNILE FUNCTIONARE + DEZVOLTARE		0	17.175.000	13.601.000	11.466.700	11.466.700	11.466.700	0	11.466.700
SECTIUNEA DE FUNCTIONARE		0	17.175.000	13.601.000	11.466.700	11.466.700	11.466.700	0	11.466.700
Total cheltuieli		0	17.175.000	13.601.000	11.466.700	11.466.700	11.466.700	0	11.466.700
CHELTUIELI CURENTE	01	0	17.175.000	13.601.000	11.466.700	11.466.700	11.466.700	0	11.466.700
TITLUL VI TRANSFERURI INTRE UNITATI ALE ADMINISTRATIEI PUBLICE	51	0	17.175.000	13.601.000	11.466.700	11.466.700	11.466.700	0	11.466.700
Transferuri curente	51.01	0	17.175.000	13.601.000	11.466.700	11.466.700	11.466.700	0	11.466.700
Transferuri catre institutii publice	51.01.01	0	17.175.000	13.601.000	11.466.700	11.466.700	11.466.700	0	11.466.700

DIRECTOR EXECUTIV,  
 Claudia Grozavu

CONDUCĂTORUL INSTITUȚIEI,  
 Gheorghe Falcă

ȘEF SERVICIUL BUCET,  
 Olimpia Stoica

## CONTUL DE EXECUTIE AL INSTITUTIILOR PUBLICE - CHELTUIELI

67.02.03.12 - Consolidarea si restaurarea monumentelor istorice - la data de 30.09.2017

Denumirea indicatorilor	Cod indicator	Credite de angajament	Credite bugetare		Angajamente bugetare	Angajamente legale	Plati efectuate	Angajamente legale de platit	Cheltuieli efective
			Anuale aprobate la finele perioadei de raportare	Trimestriale cumulate					
TOTAL SECTIUNILE FUNCTIONARE + DEZVOLTARE		19.563.000	16.370.000	12.452.000	13.195.074	12.609.178	4.750.097	7.859.081	27.181
SECTIUNEA DE FUNCTIONARE		0	380.000	350.000	39.667	39.667	0	39.667	0
Total cheltuieli		0	380.000	350.000	39.667	39.667	0	39.667	0
CHELTUIELI CURENTE	01	0	380.000	350.000	39.667	39.667	0	39.667	0
TITLUL II BUNURI SI SERVICII	20	0	380.000	350.000	39.667	39.667	0	39.667	0
Bunuri si servicii	20.01	0	250.000	250.000	39.667	39.667	0	39.667	0
Alte bunuri si servicii pentru intretinere si functionare	20.01.30	0	250.000	250.000	39.667	39.667	0	39.667	0
Reparatii curente	20.02	0	80.000	50.000	0	0	0	0	0
Bunuri de natura obiectelor de inventar	20.05	0	50.000	50.000	0	0	0	0	0
Alte obiecte de inventar	20.05.30	0	50.000	50.000	0	0	0	0	0
SECTIUNEA DE DEZVOLTARE		19.563.000	15.990.000	12.102.000	13.155.407	12.569.511	4.750.097	7.819.414	27.181
Total cheltuieli		19.563.000	15.990.000	12.102.000	13.155.407	12.569.511	4.750.097	7.819.414	27.181
CHELTUIELI CURENTE	01	0	0	0	0	0	0	0	27.724
TITLUL VIII PROIECTE CU FINANTARE DIN FONDURI EXTERNE NERAMBURSABILE (FEN) POSTADERARE	56	0	0	0	0	0	0	0	27.724
Programe din Fondul European de Dezvoltare Regionala (FEDR)	56.01	0	0	0	0	0	0	0	27.724
Finantarea nationala	56.01.01	0	0	0	0	0	0	0	3.480
Finantarea Uniunii Europene	56.01.02	0	0	0	0	0	0	0	19.719
Cheltuieli neeligibile	56.01.03	0	0	0	0	0	0	0	4.525

Denumirea indicatorilor	Cod indicator	Credite de angajament	Credite bugetare		Angajamente bugetare	Angajamente legale	Plati efectuate	Angajamente legale de platit	Cheltuieli efective
			Anuale aprobate la finele perioadei de raportare	Trimestriale cumulate					
CHELTUIELI DE CAPITAL	70	19.563.000	15.990.000	12.102.000	13.155.407	12.569.511	4.750.097	7.819.414	-543
TITLUL XIII ACTIVE NEFINANCIARE	71	19.563.000	15.990.000	12.102.000	13.155.407	12.569.511	4.750.097	7.819.414	-543
Active fixe	71.01	19.563.000	15.990.000	12.102.000	13.155.407	12.569.511	4.750.097	7.819.414	-543
Constructii	71.01.01	17.989.000	14.416.000	10.528.000	11.597.102	11.013.562	4.750.097	6.263.465	0
Masini, echipamente si mijloace de transport	71.01.02	1.561.000	1.561.000	1.561.000	1.558.305	1.555.949	0	1.555.949	0
Alte active fixe	71.01.30	13.000	13.000	13.000	0	0	0	0	-543

.....  
**CONDUCĂTORUL INSTITUȚIEI,**  
**Gheorghe Falcă**

.....  
**DIRECTOR EXECUTIV,**  
**Claudia Grozavu**

.....  
**ȘEF SERVICIUL BUGEȚ,**  
**Olimpia Stoica**

**CONTUL DE EXECUTIE AL INSTITUTIILOR PUBLICE - CHELTUIELI  
67.02.03.30 - Alte servicii culturale - la data de 30.09.2017**

Denumirea indicatorilor	Cod indicator	Credite de angajament	Credite bugetare		Angajamente bugetare	Angajamente legale	Plati efectuate	Angajamente legale de platit	Cheltuieli efective
			Anuale aprobate la finele perioadei de raportare	Trimestriale cumulate					
TOTAL SECTIUNILE FUNCTIONARE + DEZVOLTARE		101.000	661.000	563.000	474.101	319.414	121.778	197.636	198.393
SECTIUNEA DE FUNCTIONARE		0	560.000	462.000	395.029	306.233	108.597	197.636	95.659
Total cheltuieli		0	560.000	462.000	395.029	306.233	108.597	197.636	95.659
CHELTUIELI CURENTE	01	0	560.000	462.000	395.029	306.233	108.597	197.636	95.659
TITLUL II BUNURI SI SERVICII	20	0	560.000	462.000	395.029	306.233	108.597	197.636	95.659
Bunuri si servicii	20.01	0	385.000	302.000	362.350	298.554	100.918	197.636	95.659
Furnituri de birou	20.01.01	0	10.000	10.000	0	0	0	0	0
Materiale pentru curatenie	20.01.02	0	20.000	20.000	19.989	5.785	4.989	796	4.989
Incalziti, iluminati si forta motrica	20.01.03	0	170.000	110.000	170.000	170.000	39.903	130.097	34.808
Apa, canal si salubritate	20.01.04	0	55.000	45.000	55.000	55.000	11.578	43.422	11.555
Posta, telecomunicatii, radio, tv, internet	20.01.08	0	10.000	7.000	0	0	0	0	0
Alte bunuri si servicii pentru intretinere si functionare	20.01.30	0	120.000	110.000	117.361	67.769	44.448	23.321	44.307
Reparatii curente	20.02	0	115.000	100.000	0	0	0	0	0
Bunuri de natura obiectelor de inventar	20.05	0	30.000	30.000	12.679	7.679	7.679	0	0
Alte obiecte de inventar	20.05.30	0	30.000	30.000	12.679	7.679	7.679	0	0
Alte cheltuieli	20.30	0	30.000	30.000	20.000	0	0	0	0
alte cheltuieli cu bunuri si servicii	20.30.30	0	30.000	30.000	20.000	0	0	0	0
SECTIUNEA DE DEZVOLTARE		101.000	101.000	101.000	79.072	13.181	13.181	0	102.734
Total cheltuieli		101.000	101.000	101.000	79.072	13.181	13.181	0	102.734
CHELTUIELI DE CAPITAL	70	101.000	101.000	101.000	79.072	13.181	13.181	0	102.734
TITLUL XIII ACTIVE NEFINANCIARE	71	101.000	101.000	101.000	79.072	13.181	13.181	0	102.734

Denumirea indicatorilor	Cod indicator	Credite de angajament	Credite bugetare		Angajamente bugetare	Angajamente legale	Plati efectuate	Angajamente legale de plati	Cheltuieli efective
			Anuale aprobate la finele perioadei de raportare	Trimestriale cumulate					
Active fixe	71.01	101.000	101.000	101.000	79.072	13.181	13.181	0	102.734
Construcții	71.01.01	68.000	68.000	68.000	60.072	72	72	0	39.714
Masini, echipamente si mijloace de transport	71.01.02	0	0	0	0	0	0	0	17.309
Mobilier, aparatura biroica si alte active corporale	71.01.03	33.000	33.000	33.000	19.000	13.109	13.109	0	45.711

DIRECTOR EXECUTIV,  
Claudia Grozavu

CONDUCĂTORUL INSTITUȚIEI,  
Gheorghe Falcă

ȘEF SERVICIUL BUGET,  
Olimpia Stoica

**CONTUL DE EXECUTIE AL INSTITUTIILOR PUBLICE - CHELTUIELI  
67.02.05 - Servicii recreative si sportive - la data de 30.09.2017**

Denumirea indicatorilor	Cod indicator	Credite de angajament	Credite bugetare		Angajamente bugetare	Angajamente legale	Plati efectuate	Angajamente legale de platit	Cheltuieli efective
			Anuale aprobate la finele perioadei de raportare	Trimestriale cumulate					
TOTAL SECTIUNILE FUNCTIONARE + DEZVOLTARE		98.827.000	70.999.000	61.242.000	50.331.031	42.584.684	19.282.292	23.302.392	9.041.740
SECTIUNEA DE FUNCTIONARE		0	21.902.000	17.371.000	15.149.139	14.350.657	9.049.292	5.301.365	8.842.506
Total cheltuieli		0	21.902.000	17.371.000	15.149.139	14.350.657	9.049.292	5.301.365	8.842.506
CHELTUIELI CURENTE	01	0	21.902.000	17.371.000	15.162.183	14.363.701	9.062.336	5.301.365	8.842.506
TITLUL II BUNURI SI SERVICII	20	0	11.921.000	10.654.000	10.164.155	9.365.673	4.064.308	5.301.365	3.844.478
Bunuri si servicii	20.01	0	8.986.000	7.754.000	8.743.019	8.697.737	3.601.148	5.096.589	3.531.318
Materiale pentru curatenie	20.01.02	0	13.000	13.000	0	0	0	0	0
Incalzit, iluminat si forta motrica	20.01.03	0	200.000	160.000	200.000	200.000	51.917	148.083	48.761
Apa, canal si salubritate	20.01.04	0	175.000	143.000	175.000	174.404	57.333	117.071	59.562
Carburanti si lubrifianti	20.01.05	0	30.000	30.000	0	0	0	0	13.509
Piese de schimb	20.01.06	0	40.000	40.000	0	0	0	0	0
Alte bunuri si servicii pentru intretinere si functionare	20.01.30	0	8.528.000	7.368.000	8.368.019	8.323.333	3.491.898	4.831.435	3.409.486
Reparatii curente	20.02	0	2.265.000	2.265.000	791.136	667.936	463.160	204.776	313.160
Bunuri de natura obiectelor de inventar	20.05	0	660.000	625.000	630.000	0	0	0	0
Uniforme si echipament	20.05.01	0	10.000	0	0	0	0	0	0
Alte obiecte de inventar	20.05.30	0	650.000	625.000	630.000	0	0	0	0
Alte cheltuieli	20.30	0	10.000	10.000	0	0	0	0	0
Prime de asigurare non-mata	20.30.03	0	10.000	10.000	0	0	0	0	0
TITLUL VI ALTE TRANSFERURI	55	0	9.981.000	6.717.000	4.998.028	4.998.028	4.998.028	0	4.998.028
A. Transferuri interne	55.01	0	9.981.000	6.717.000	4.998.028	4.998.028	4.998.028	0	4.998.028
Alte transferuri curente interne	55.01.18	0	9.981.000	6.717.000	4.998.028	4.998.028	4.998.028	0	4.998.028

Denumirea indicatorilor	Cod indicator	Credite de angajament	Credite bugetare		Angajamente bugetare	Angajamente legale	Plati efectuate	Angajamente legate de plati	Cheltuieli efective
			Anuale aprobate la finele perioadei de raportare	Trimestriale cumulate					
PLATI EFECTUATE IN ANII PRECEDENTI SI RECUPERATE IN ANUL CURENT	84	0	0	0	-13.044	-13.044	0	0	0
TITLUL XIX PATI EFECTUATE IN ANII PRECEDENTI SI RECUPERATE IN ANUL CURENT	85	0	0	0	-13.044	-13.044	0	0	0
Plati efectuate in anii precedenti si recuperate in anul curent	85.01	0	0	0	-13.044	-13.044	0	0	0
Plati efectuate in anii precedenti si recuperate in anul curent in sec?iunea de func?ionare a bugetului local	85.01.01	0	0	0	-13.044	-13.044	0	0	0
SEC?IUNEA DE DEZVOLTARE		98.827.000	49.097.000	43.871.000	35.181.892	28.234.027	10.233.000	18.001.027	199.234
Total cheltuieli		98.827.000	49.097.000	43.871.000	35.181.892	28.234.027	10.233.000	18.001.027	199.234
CHELTUIELI CURENTE	01	190.000	190.000	190.000	0	0	0	0	1.612
TITLUL VI ALTE TRANSFERURI	55	190.000	190.000	190.000	0	0	0	0	0
A. Transferuri interne	55.01	190.000	190.000	190.000	0	0	0	0	0
Investitii ale regiilor autonome si societatiilor comerciale cu capital de stat	55.01.12	190.000	190.000	190.000	0	0	0	0	0
Titlul VIII PROIECTE CU FINANTARE DIN FONDURI EXTERNE NERAMBURSABILE (FEN) POSTADERARE	56	0	0	0	0	0	0	0	1.612
Programe din Fondul European de Dezvoltare Regionala (FEDR )	56.01	0	0	0	0	0	0	0	1.612
Finantarea nationala	56.01.01	0	0	0	0	0	0	0	255
Finantarea Uniunii Europene	56.01.02	0	0	0	0	0	0	0	1.045
Cheltuieli neeligibile	56.01.03	0	0	0	0	0	0	0	312
CHELTUIELI DE CAPITAL	70	98.637.000	48.907.000	43.681.000	35.181.892	28.234.027	10.233.000	18.001.027	197.622
TITLUL XIII ACTIVE NEFINANCIARE	71	98.637.000	48.907.000	43.681.000	35.181.892	28.234.027	10.233.000	18.001.027	197.622
Active fixe	71.01	98.195.000	48.465.000	43.239.000	34.739.892	27.865.176	10.233.000	17.632.176	197.622
Construc?ii	71.01.01	93.160.000	43.326.000	38.175.000	29.943.892	25.400.867	10.182.577	15.218.290	74.258



Denumirea indicatorilor	Cod indicator	Credite de angajament	Credite bugetare		Angajamente bugetare	Angajamente legale	Plati efectuate	Angajamente legale de platit	Cheltuieli efective
			Anuale aprobate la finele perioadei de raportare	Trimestriale cumulate					
Masini, echipamente si mijloace de transport	71.01.02	356.000	356.000	356.000	220.000	159.427	50.423	109.004	67.042
Mobilier, aparatura birou si alte active corporale	71.01.03	4.295.000	4.295.000	4.295.000	4.295.000	2.098.772	0	2.098.772	56.322
Alte active fixe	71.01.30	384.000	488.000	413.000	281.000	206.110	0	206.110	0
Reparatii capitale aferente activelor fixe	71.03	442.000	442.000	442.000	442.000	368.851	0	368.851	0

DIRECTOR EXECUTIV,  
Claudia Grozavu

CONDUCĂTORUL INSTITUȚIEI,  
Gheorghe Falcă

ȘEF SERVICIULUI BUGET,  
Olimpia Stoica

## CONTUL DE EXECUTIE AL INSTITUTIILOR PUBLICE - CHELTUIELI

### 67.02.05.01 - Sport - la data de 30.09.2017

Denumirea indicatorilor	Cod indicator	Credite de angajament	Credite bugetare		Angajamente bugetare	Angajamente legale	Plati efectuate	Angajamente legale de platit	Cheltuieli efective
			Anuale aprobate la finele perioadei de raportare	Trimestriale cumulate					
TOTAL SECTIUNILE FUNCTIONARE + DEZVOLTARE		0	8.794.000	5.530.000	4.777.241	4.777.241	4.777.241	0	4.777.241
SECTIUNEA DE FUNCTIONARE		0	8.794.000	5.530.000	4.777.241	4.777.241	4.777.241	0	4.777.241
Total cheltuieli		0	8.794.000	5.530.000	4.777.241	4.777.241	4.777.241	0	4.777.241
CHELTUIELI CURENTE	01	0	8.794.000	5.530.000	4.777.241	4.777.241	4.777.241	0	4.777.241
TITLUL VI ALTE TRANSFERURI	55	0	8.794.000	5.530.000	4.777.241	4.777.241	4.777.241	0	4.777.241
A. Transferuri interne	55.01	0	8.794.000	5.530.000	4.777.241	4.777.241	4.777.241	0	4.777.241
Alte transferuri curente interne	55.01.18	0	8.794.000	5.530.000	4.777.241	4.777.241	4.777.241	0	4.777.241

DIRECTOR EXECUTIV,  
Claudia Grozavu

CONDUCĂTORUL INSTITUȚIEI,  
Gheorghe Falcă

ȘEF SERVICIUL BUGET,  
Olimpia Stoica

## CONTUL DE EXECUTIE AL INSTITUTIILOR PUBLICE - CHELTUIELI

### 67.02.05.02 - Tineret - la data de 30.09.2017

Denumirea indicatorilor	Cod indicator	Credite de angajament	Credite bugetare		Angajamente bugetare	Angajamente legale	Plati efectuate	Angajamente legale de platit	Cheltuieli efective
			Anuale aprobate la finele perioadei de raportare	Trimestriale cumulate					
TOTAL SECTIUNILE FUNCTIONARE + DEZVOLTARE		0	1.187.000	1.187.000	217.649	217.649	217.649	0	220.787
SECTIUNEA DE FUNCTIONARE		0	1.187.000	1.187.000	217.649	217.649	217.649	0	220.787
Total cheltuieli		0	1.187.000	1.187.000	217.649	217.649	217.649	0	220.787
CHELTUIELI CURENTE	01	0	1.187.000	1.187.000	220.787	220.787	220.787	0	220.787
TITLUL VI ALTE TRANSFERURI	55	0	1.187.000	1.187.000	220.787	220.787	220.787	0	220.787
A. Transferuri interne	55.01	0	1.187.000	1.187.000	220.787	220.787	220.787	0	220.787
Alte transferuri curente interne	55.01.18	0	1.187.000	1.187.000	220.787	220.787	220.787	0	220.787
PLATI EFECTUATE IN ANII PRECEDENTI SI RECUPERATE IN ANUL CURENT	84	0	0	0	-3.138	-3.138	-3.138	0	0
TITLUL XIX PATI EFECTUATE IN ANII PRECEDENTI SI RECUPERATE IN ANUL CURENT	85	0	0	0	-3.138	-3.138	-3.138	0	0
Plati efectuate in anii precedenti si recuperate in anul curent	85.01	0	0	0	-3.138	-3.138	-3.138	0	0
Plati efectuate in anii precedenti si recuperate in anul curent in sec?iunea de func?ionare a bugetului local	85.01.01	0	0	0	-3.138	-3.138	-3.138	0	0

DIRECTOR EXECUTIV,  
Claudia Grozavu

CONDUCĂTORUL INSTITUȚIEI,  
George Talcă

ȘEF SERVICIUL BUDGET,  
Olimpia Stoica

## CONTUL DE EXECUTIE AL INSTITUTIILOR PUBLICE - CHELTUIELI

67.02.05.03 - Intretinere gradini publice, parcuri, zone verzi, baze sportive si de agrement - la data de 30.09.2017

DA  
Nu

Denumirea indicatorilor	Cod indicator	Credite de angajament	Credite bugetare		Angajamente bugetare	Angajamente legale	Plati efectuate	Angajamente legale de platit	Cheltuieli efective
			Anuale aprobate la finele perioadei de raportare	Trimestriale cumulate					
TOTAL SECTIUNILE FUNCTIONARE + DEZVOLTARE		98.827.000	61.018.000	54.525.000	45.336.141	37.589.794	14.287.402	23.302.392	4.043.712
SECTIUNEA DE FUNCTIONARE		0	11.921.000	10.654.000	10.154.249	9.355.767	4.054.402	5.301.365	3.844.478
Total cheltuieli		0	11.921.000	10.654.000	10.154.249	9.355.767	4.054.402	5.301.365	3.844.478
CHELTUIELI CURENTE	01	0	11.921.000	10.654.000	10.164.155	9.365.673	4.064.308	5.301.365	3.844.478
TITLUL II BUNURI SI SERVICII	20	0	11.921.000	10.654.000	10.164.155	9.365.673	4.064.308	5.301.365	3.844.478
Bunuri si servicii	20.01	0	8.986.000	7.754.000	8.743.019	8.697.737	3.601.148	5.096.589	3.531.318
Materiale pentru curatenie	20.01.02	0	13.000	13.000	0	0	0	0	0
Incalzit, iluminat si forta motrica	20.01.03	0	200.000	160.000	200.000	200.000	51.917	148.083	48.761
Apa, canal si salubritate	20.01.04	0	175.000	143.000	175.000	174.404	57.333	117.071	59.562
Carburanti si lubrifianti	20.01.05	0	30.000	30.000	0	0	0	0	13.509
Piese de schimb	20.01.06	0	40.000	40.000	0	0	0	0	0
Alte bunuri si servicii pentru intretinere si functionare	20.01.30	0	8.528.000	7.368.000	8.368.019	8.323.333	3.491.898	4.831.435	3.409.486
Reparatii curente	20.02	0	2.265.000	2.265.000	791.136	667.936	463.160	204.776	313.160
Bunuri de natura obiectelor de inventar	20.05	0	660.000	625.000	630.000	0	0	0	0
Uniforme si echipament	20.05.01	0	10.000	0	0	0	0	0	0
Alte obiecte de inventar	20.05.30	0	650.000	625.000	630.000	0	0	0	0
Alte cheltuieli	20.30	0	10.000	10.000	0	0	0	0	0
Prime de asigurare non-viata	20.30.03	0	10.000	10.000	0	0	0	0	0
PLATI EFECTUATE IN ANII PRECEDENTI SI RECUPERATE IN ANUL CURENT	84	0	0	0	-9.906	-9.906	-9.906	0	0

Denumirea indicatorilor	Cod indicator	Credite de angajament	Credite bugetare		Angajamente bugetare	Angajamente legale	Plati efectuate	Angajamente legale de platit	Cheltuieli efective
			Anuale aprobate la finele perioadei de raportare	Trimestriale cumulate					
TITLUL XIX PATI EFECTUATE IN ANII PRECEDENTI SI RECUPERATE IN ANUL CURENT	85	0	0	0	-9.906	-9.906	-9.906	0	0
Plati efectuate in anii precedenti si recuperate in anul curent	85.01	0	0	0	-9.906	-9.906	-9.906	0	0
Plati efectuate in anii precedenti si recuperate in anul curent	85.01.01	0	0	0	-9.906	-9.906	-9.906	0	0
SECTIUNEA DE DEZVOLTARE		98.827.000	49.097.000	43.871.000	35.181.892	28.234.027	10.233.000	18.001.027	199.234
Total cheltuieli		98.827.000	49.097.000	43.871.000	35.181.892	28.234.027	10.233.000	18.001.027	199.234
CHELTUIELI CURENTE	01	190.000	190.000	190.000	0	0	0	0	1.612
TITLUL VI ALTE TRANSFERURI	55	190.000	190.000	190.000	0	0	0	0	0
A. Transferuri interne	55.01	190.000	190.000	190.000	0	0	0	0	0
Investitii ale regiilor autonome si societatiilor comerciale cu capital de stat	55.01.12	190.000	190.000	190.000	0	0	0	0	0
Titulul VIII PROIECTE CU FINANTARE DIN FONDURI EXTERNE NERAMBURSABILE (FEN) POSTADERARE	56	0	0	0	0	0	0	0	1.612
Programe din Fondul European de Dezvoltare Regionala (FEDR)	56.01	0	0	0	0	0	0	0	1.612
Finantarea nationala	56.01.01	0	0	0	0	0	0	0	255
Finantarea Uniunii Europene	56.01.02	0	0	0	0	0	0	0	1.045
Cheltuieli neeligibile	56.01.03	0	0	0	0	0	0	0	312
CHELTUIELI DE CAPITAL	70	98.637.000	48.907.000	43.681.000	35.181.892	28.234.027	10.233.000	18.001.027	197.622
TITLUL XIII ACTIVE NEFINANCIARE	71	98.637.000	48.907.000	43.681.000	35.181.892	28.234.027	10.233.000	18.001.027	197.622
Active fixe	71.01	98.195.000	48.465.000	43.239.000	34.739.892	27.865.176	10.233.000	17.632.176	197.622
Construcții	71.01.01	93.160.000	43.326.000	38.175.000	29.943.892	25.400.867	10.182.577	15.218.290	74.258
Masini, echipamente si mijloace de transport	71.01.02	356.000	356.000	356.000	220.000	159.427	50.423	109.004	67.042

Denumirea indicatorilor	Cod indicator	Credite de angajament	Credite bugetare		Angajamente bugetare	Angajamente legale	Plati efectuate	Angajamente legale de platit	Cheltuieli efective
			Anuale aprobate la finele perioadei de raportare	Trimestriale cumulate					
Mobilier, aparatura birotica si alte active corporale	71.01.03	4.295.000	4.295.000	4.295.000	4.295.000	2.098.772	0	2.098.772	56.322
Alte active fixe	71.01.30	384.000	488.000	413.000	281.000	206.110	0	206.110	0
Reparatii capitale aferente activelor fixe	71.03	442.000	442.000	442.000	442.000	368.851	0	368.851	0

DIRECTOR EXECUTIV,  
Claudia Grozavu

.....  


CONDUȚĂTORUL INSTITUȚIEI,  
Gheorghe Fălăcă

.....  


ȘEF SERVICIUL BUGEȚ,  
Olimpia Stoica

.....  


## CONTUL DE EXECUTIE AL INSTITUTIILOR PUBLICE - CHELTUIELI 67.02.06 - Servicii religioase - la data de 30.09.2017

Denumirea indicatorilor	Cod indicator	Credite de angajament	Credite bugetare		Angajamente bugetare	Angajamente legale	Plati efectuate	Angajamente legale de platit	Cheltuieli efective
			Anuale aprobate la finele perioadei de raportare	Trimestriale cumulate					
TOTAL SECTIUNILE FUNCTIONARE + DEZVOLTARE		0	2.260.000	1.760.000	1.268.635	1.268.635	1.268.635	0	1.300.000
SECTIUNEA DE FUNCTIONARE		0	2.260.000	1.760.000	1.268.635	1.268.635	1.268.635	0	1.300.000
Total cheltuieli		0	2.260.000	1.760.000	1.300.000	1.300.000	1.300.000	0	1.300.000
CHELTUIELI CURENTE	01	0	2.260.000	1.760.000	1.300.000	1.300.000	1.300.000	0	1.300.000
TITLUL X ALTE CHELTUIELI	59	0	2.260.000	1.760.000	1.300.000	1.300.000	1.300.000	0	1.300.000
Sustinerea cultelor	59.12	0	2.260.000	1.760.000	1.300.000	1.300.000	1.300.000	0	1.300.000
PLATI EFECTUATE IN ANII PRECEDENTI SI RECUPERATE IN ANUL CURENT	84	0	0	0	-31.365	-31.365	-31.365	0	0
TITLUL XIX PATI EFECTUATE IN ANII PRECEDENTI SI RECUPERATE IN ANUL CURENT	85	0	0	0	-31.365	-31.365	-31.365	0	0
Plati efectuate in anii precedenti si recuperate in anul curent	85.01	0	0	0	-31.365	-31.365	-31.365	0	0
Plati efectuate în anii precedenți și recuperate în anul curent în secțiunea de funcționare a bugetului local	85.01.01	0	0	0	-31.365	-31.365	-31.365	0	0

.....  
**CONDUCĂTORUL INSTITUȚIEI,**  
**Gheorghe Falcă**

.....  
**DIRECTOR EXECUTIV,**  
**Claudia Grozavu**

.....  
**ȘEF SERVICIULUI BUGET,**  
**Olimpia Stoica**

**CONTUL DE EXECUTIE AL INSTITUTIILOR PUBLICE - CHELTUIELI**  
**67.02.50 - Alte servicii în domeniile culturii, recreerii si religiei - la data de 30.09.2017**

Denumirea indicatorilor	Cod indicator	Credite de angajament	Credite bugetare		Angajamente bugetare	Angajamente legale	Plati efectuate	Angajamente legale de platit	Cheltuieli efective
			Anuale aprobate la finele perioadei de raportare	Trimestriale cumulate					
TOTAL SECTIUNILE FUNCTIONARE + DEZVOLTARE		10.607.000	15.976.000	11.560.000	7.063.475	6.562.965	5.448.178	1.114.787	5.291.468
SECTIUNEA DE FUNCTIONARE		0	12.844.000	9.072.000	5.554.882	5.554.882	5.126.210	428.672	5.197.005
Total cheltuieli		0	12.844.000	9.072.000	5.554.882	5.554.882	5.126.210	428.672	5.197.005
CHELTUIELI CURENTE	01	0	12.844.000	9.072.000	5.554.882	5.554.882	5.126.210	428.672	5.197.005
TITLUL I CHELTUIELI DE PERSONAL	10	0	1.037.000	713.000	1.037.000	1.037.000	608.328	428.672	677.198
Cheltuieli salariale in bani	10.01	0	857.000	594.000	857.000	857.000	495.386	361.614	552.411
Salarii de baza	10.01.01	0	750.000	510.000	750.000	750.000	460.814	289.186	499.064
Alte sporuri	10.01.06	0	7.000	6.000	7.000	7.000	3.919	3.081	5.446
Indemnizatii plătite unor persoane din afara unitatii	10.01.12	0	10.000	10.000	10.000	10.000	4.640	5.360	8.555
Indemnizatii de delegare	10.01.13	0	50.000	38.000	50.000	50.000	102	49.898	102
Alte drepturi salariale in bani	10.01.30	0	40.000	30.000	40.000	40.000	25.911	14.089	39.244
Contributii	10.03	0	180.000	119.000	180.000	180.000	112.942	67.058	124.787
Contributii de asigurari sociale de stat	10.03.01	0	125.000	81.000	125.000	125.000	78.673	46.327	87.668
Contributii de asigurari de somaj	10.03.02	0	4.000	3.000	4.000	4.000	2.464	1.536	2.749
Contributii de asigurari sociale de sanatate	10.03.03	0	41.000	27.000	41.000	41.000	25.619	15.381	28.584
Contributii de asigurari pentru accidente de munca si boli profesionale	10.03.04	0	2.000	2.000	2.000	2.000	1.014	986	1.115
Contributii pentru concedii si indemnizatii	10.03.06	0	8.000	6.000	8.000	8.000	5.172	2.828	4.671
TITLUL II BUNURI SI SERVICII	20	0	9.807.000	6.459.000	3.904.208	3.904.208	3.904.208	0	3.906.133
Bunuri si servicii	20.01	0	276.000	217.000	163.194	163.194	163.194	0	149.037
Furnituri de birou	20.01.01	0	30.000	22.000	12.436	12.436	12.436	0	7.065



Denumirea indicatorilor	Cod indicator	Credite de angajament	Credite bugetare		Angajamente bugetare	Angajamente legale	Plati efectuate	Angajamente legale de plait	Cheltuieli efective
			Anuale aprobate la finele perioadei de raportare	Trimestriale cumulate					
Materiale pentru curatenie	20.01.02	0	5.000	4.000	1.465	1.465	1.465	0	441
Incalziri, iluminat si forta motrica	20.01.03	0	35.000	34.000	26.031	26.031	26.031	0	29.744
Apa, canal si salubritate	20.01.04	0	2.000	2.000	1.297	1.297	1.297	0	1.297
Carburanti si lubrifianti	20.01.05	0	8.000	6.000	5.955	5.955	5.955	0	5.270
Piese de schimb	20.01.06	0	8.000	6.000	61	61	61	0	0
Transport	20.01.07	0	3.000	2.000	116	116	116	0	116
Posta, telecomunicatii, radio, tv, internet	20.01.08	0	43.000	36.000	29.247	29.247	29.247	0	29.247
Materiale si prestari de servicii cu caracter functional	20.01.09	0	42.000	30.000	27.612	27.612	27.612	0	29.339
Alte bunuri si servicii pentru intretinere si functionare	20.01.30	0	100.000	75.000	58.974	58.974	58.974	0	46.518
Reparatii curente	20.02	0	28.000	21.000	4.641	4.641	4.641	0	4.641
Bunuri de natura obiectelor de inventar	20.05	0	150.000	110.000	17.390	17.390	17.390	0	0
Alte obiecte de inventar	20.05.30	0	150.000	110.000	17.390	17.390	17.390	0	0
Deplasari, detasari, transferari	20.06	0	88.000	75.000	58.888	58.888	58.888	0	58.888
Deplasari interne, detasari, transferari	20.06.01	0	78.000	68.000	58.888	58.888	58.888	0	58.888
Deplasari in strainatate	20.06.02	0	10.000	7.000	0	0	0	0	0
Carti, publicatii si materiale documentare	20.11	0	1.000	0	0	0	0	0	0
Pregatire profesionala	20.13	0	40.000	30.000	18.120	18.120	18.120	0	18.120
Alte cheltuieli	20.30	0	9.224.000	6.006.000	3.641.975	3.641.975	3.641.975	0	3.675.447
Reclama si publicitate	20.30.01	0	100.000	75.000	74.160	74.160	74.160	0	74.160
alte cheltuieli cu bunuri si servicii	20.30.30	0	9.124.000	5.931.000	3.567.815	3.567.815	3.567.815	0	3.601.287
TITLUL VI ALTE TRANSFERURI	55	0	2.000.000	1.900.000	613.674	613.674	613.674	0	613.674
A. Transferuri interne	55.01	0	2.000.000	1.900.000	613.674	613.674	613.674	0	613.674
Alte transferuri curente interne	55.01.18	0	2.000.000	1.900.000	613.674	613.674	613.674	0	613.674
SECTIUNEA DE DEZVOLTARE		10.607.000	3.132.000	2.488.000	1.508.593	1.008.083	321.968	686.115	94.463
Total cheltuieli		10.607.000	3.132.000	2.488.000	1.508.593	1.008.083	321.968	686.115	94.463
CHELTUIELI CURENTE	01	75.000	75.000	75.000	29.166	29.166	29.166	0	30.807

Denumirea indicatorilor	Cod indicator	Credite de angajament	Credite bugetare		Angajamente bugetare	Angajamente legale	Plati efectuate	Angajamente legale de platit	Cheltuieli efective
			Anuale aprobate la finele perioadei de raportare	Trimestriale cumulate					
TITLUL VII ALTE TRANSFERURI	55	75.000	75.000	75.000	29.166	29.166	29.166	0	29.166
A Transferuri interne	55.01	75.000	75.000	75.000	29.166	29.166	29.166	0	29.166
Investitii ale regiilor autonome si societatiilor comerciale cu capital de stat	55.01.12	75.000	75.000	75.000	29.166	29.166	29.166	0	29.166
Titulul VIII PROIECTE CU FINANTARE DIN FONDURI EXTERNE NERAMBURSABILE (FEN) POSTADERARE	56	0	0	0	0	0	0	0	1.641
Programe din Fondul European de Dezvoltare Regionala (FEDR)	56.01	0	0	0	0	0	0	0	1.641
Finantarea nationala	56.01.01	0	0	0	0	0	0	0	401
Finantarea Uniunii Europene	56.01.02	0	0	0	0	0	0	0	1.240
CHELTUIELI DE CAPITAL	70	10.532.000	3.057.000	2.413.000	1.479.427	978.917	292.802	686.115	63.656
TITLUL XIII ACTIVE NEFINANCIARE	71	10.532.000	3.057.000	2.413.000	1.479.427	978.917	292.802	686.115	63.656
Active fixe	71.01	10.532.000	3.057.000	2.413.000	1.479.427	978.917	292.802	686.115	63.656
Construcții	71.01.01	9.089.000	1.614.000	975.000	1.479.427	978.917	292.802	686.115	4.533
Masini, echipamente si mijloace de transport	71.01.02	0	0	0	0	0	0	0	11.940
Mobilier, aparatura biroul si alte active corporale	71.01.03	540.000	540.000	540.000	0	0	0	0	8.179
Alte active fixe	71.01.30	903.000	903.000	898.000	0	0	0	0	39.004

CONDUCĂTORUL INSTITUȚIEI,  
Gheorghe Falcă

ȘEF SERVICIUL BUGEȚ,  
Olimpia Stoica

DIRECTOR EXECUTIV,  
Claudia Grozavu

**CONTUL DE EXECUTIE AL INSTITUTIILOR PUBLICE - CHELTUIELI  
68.02 - Asigurari si asistenta sociala - la data de 30.09.2017**

Denumirea indicatorilor	Cod indicator	Credite de angajament	Credite bugetare		Angajamente bugetare	Angajamente legale	Plati efectuate	Angajamente legale de platit	Cheltuieli efective
			Anuale aprobate la finele perioadei de raportare	Trimestriale cumulate					
TOTAL SECTIUNILE FUNCTIONARE + DEZVOLTARE		336.000	41.666.450	32.701.450	33.788.033	33.788.033	27.406.069	6.381.964	28.167.415
SECTIUNEA DE FUNCTIONARE		0	41.330.450	32.365.450	33.697.401	33.697.401	27.315.437	6.381.964	27.855.471
Total cheltuieli		0	41.330.450	32.365.450	33.697.401	33.697.401	27.315.437	6.381.964	27.855.471
CHELTUIELI CURENTE	01	0	41.330.450	32.365.450	33.718.528	33.718.528	27.336.564	6.381.964	27.855.471
TITLUL I CHELTUIELI DE PERSONAL	10	0	20.773.970	16.675.970	20.773.970	20.773.970	14.392.006	6.381.964	14.803.323
Cheltuieli salariale in bani	10.01	0	17.023.970	13.631.970	17.023.970	17.023.970	11.748.486	5.275.484	12.086.771
Salarii de baza	10.01.01	0	16.041.970	12.851.970	16.041.970	16.041.970	11.197.097	4.844.873	11.553.537
Sporuri pentru conditii de munca	10.01.05	0	574.000	446.000	574.000	574.000	308.011	265.989	285.479
Alte sporuri	10.01.06	0	41.000	35.000	41.000	41.000	13.484	27.516	13.536
Indemnizatii de delegare	10.01.13	0	20.000	20.000	20.000	20.000	1.808	18.192	2.445
Alte drepturi salariale in bani	10.01.30	0	347.000	279.000	347.000	347.000	228.086	118.914	231.774
Contributii	10.03	0	3.750.000	3.044.000	3.750.000	3.750.000	2.643.520	1.106.480	2.716.552
Contributii de asigurari sociale de stat	10.03.01	0	2.643.000	2.117.000	2.643.000	2.643.000	1.853.256	789.744	1.905.483
Contributii de asigurari de somaj	10.03.02	0	84.000	73.000	84.000	84.000	57.046	26.954	58.683
Contributii de asigurari sociale de sanatate	10.03.03	0	858.000	703.000	858.000	858.000	610.462	247.538	628.048
Contributii de asigurari pentru accidente de munca si boli profesionale	10.03.04	0	30.000	26.000	30.000	30.000	19.163	10.837	19.707
Contributii pentru concedii si indemnizatii	10.03.06	0	135.000	125.000	135.000	135.000	103.593	31.407	104.631
TITLUL II BUNURI SI SERVICII	20	0	5.754.480	4.941.480	3.140.048	3.140.048	3.140.048	0	3.143.388
Bunuri si servicii	20.01	0	2.632.000	2.195.000	1.290.588	1.290.588	1.290.588	0	1.315.448
Furnituri de birou	20.01.01	0	135.000	172.000	35.719	35.719	35.719	0	56.411
Materialie pentru curatenie	20.01.02	0	173.000	130.000	59.397	59.397	59.397	0	73.707

Denumirea indicatorilor	Cod indicator	Credite de angajament	Credite bugetare		Angajamente bugetare	Angajamente legale	Plati efectuate	Angajamente legale de platit	Cheltuieli efective
			Anuale aprobate la finele perioadei de raportare	Trimestriale cumulate					
Incalzit, iluminat si forta motrica	20.01.03	0	936.000	730.000	521.466	521.466	521.466	0	486.002
Apa, canal si salubritate	20.01.04	0	334.000	257.000	176.770	176.770	176.770	0	176.223
Carburanti si lubrifianti	20.01.05	0	40.000	40.000	610	610	610	0	26.538
Piese de schimb	20.01.06	0	95.000	74.000	8.254	8.254	8.254	0	8.730
Posta, telecomunicatii, radio, tv, internet	20.01.08	0	121.000	92.000	75.581	75.581	75.581	0	75.581
Materiale si prestari de servicii cu caracter functional	20.01.09	0	82.000	105.000	41.063	41.063	41.063	0	41.063
Alte bunuri si servicii pentru intretinere si functionare	20.01.30	0	716.000	595.000	371.728	371.728	371.728	0	371.193
Reparatii curente	20.02	0	209.000	294.000	44.380	44.380	44.380	0	44.380
Hrana	20.03	0	1.650.480	1.285.480	1.060.360	1.060.360	1.060.360	0	1.071.318
Hrana pentru oameni	20.03.01	0	1.650.480	1.285.480	1.060.360	1.060.360	1.060.360	0	1.071.318
Medicamente si materiale sanitare	20.04	0	2.000	2.000	0	0	0	0	0
Medicamente	20.04.01	0	2.000	2.000	0	0	0	0	0
Bunuri de natura obiectelor de inventar	20.05	0	170.000	195.000	68.383	68.383	68.383	0	37.409
Uniforme si echipament	20.05.01	0	20.000	15.000	0	0	0	0	0
Alte obiecte de inventar	20.05.30	0	150.000	180.000	68.383	68.383	68.383	0	37.409
Deplasari, delasari, transferari	20.06	0	117.000	111.000	81.523	81.523	81.523	0	79.507
Deplasari interne, delasari, transferari	20.06.01	0	111.000	105.000	78.873	78.873	78.873	0	78.852
Deplasari in strainatate	20.06.02	0	6.000	6.000	2.650	2.650	2.650	0	655
Carti, publicatii si materiale documentare	20.11	0	6.000	5.000	0	0	0	0	0
Pregatire profesionala	20.13	0	70.000	68.000	28.050	28.050	28.050	0	28.050
Protectia muncii	20.14	0	48.000	37.000	5.793	5.793	5.793	0	5.883
Alte cheltuieli	20.30	0	850.000	749.000	560.971	560.971	560.971	0	561.393
Protocol si reprezentare	20.30.02	0	5.000	4.000	0	0	0	0	0
Chirii	20.30.04	0	60.000	41.000	320	320	320	0	320
alte cheltuieli cu bunuri si servicii	20.30.30	0	785.000	704.000	560.651	560.651	560.651	0	561.073
TITLUL VI ALTE TRANSFERURI	55	0	28.000	28.000	28.000	28.000	28.000	0	28.000

Denumirea indicatorilor	Cod indicator	Credite de angajament	Credite bugetare		Angajamente bugetare	Angajamente legale	Plati efectuate	Angajamente legate de platit	Cheltuieli efective
			Anuale aprobate la finele perioadei de raportare	Trimestriale cumulate					
A. Transferuri interne	55.01	0	28.000	28.000	28.000	28.000	28.000	0	28.000
Alte transferuri curente interne	55.01.18	0	28.000	28.000	28.000	28.000	28.000	0	28.000
TITLUL IX ASISTENTA SOCIALA	57	0	14.774.000	10.720.000	9.776.510	9.776.510	9.776.510	0	9.880.760
Ajutoare sociale	57.02	0	14.774.000	10.720.000	9.776.510	9.776.510	9.776.510	0	9.880.760
Ajutoare sociale in numerar	57.02.01	0	14.774.000	10.720.000	9.776.510	9.776.510	9.776.510	0	9.880.760
PLATI EFECTUATE IN ANII PRECEDENTI SI RECUPERATE IN ANUL CURENT	84	0	0	0	-21.127	-21.127	-21.127	0	0
TITLUL XIX PATI EFECTUATE IN ANII PRECEDENTI SI RECUPERATE IN ANUL CURENT	85	0	0	0	-21.127	-21.127	-21.127	0	0
Plati efectuate in anii precedenti si recuperate in anul curent	85.01	0	0	0	-21.127	-21.127	-21.127	0	0
Pla?i efectuate în anii preceden?i oi recuperate în anul curent în sec?iunea de func?ionare a bugetului local	85.01.01	0	0	0	-21.127	-21.127	-21.127	0	0
SECTIUNEA DE DEZVOLTARE		336.000	336.000	336.000	90.632	90.632	90.632	0	311.944
Total cheltuieli		336.000	336.000	336.000	90.632	90.632	90.632	0	311.944
CHELTUIELI CURENTE	01	0	0	0	0	0	0	0	8.152
Titlul VIII PROIECTE CU FINANTARE DIN FONDURI EXTERNE NERAMBURSABILE (FEN) POSTADERARE	56	0	0	0	0	0	0	0	8.152
Programe din Fondul European de Dezvoltare Regionala (FEDR )	56.01	0	0	0	0	0	0	0	5.497
Finantarea nationala	56.01.01	0	0	0	0	0	0	0	774
Finantarea Uniunii Europene	56.01.02	0	0	0	0	0	0	0	3.167
Cheltuieli neeligibile	56.01.03	0	0	0	0	0	0	0	1.556
Alte facilitati si instrumente postaderare	56.16	0	0	0	0	0	0	0	2.655
Finantarea nationala *)	56.16.01	0	0	0	0	0	0	0	1.005
Finantarea externa nerambursabila *)	56.16.02	0	0	0	0	0	0	0	1.650

Denumirea indicatorilor	Cod indicator	Credite de angajament	Credite bugetare		Angajamente bugetare	Angajamente legale	Plati efectuate	Angajamente legale de platit	Cheltuieli efective
			Anuale aprobate la finele perioadei de raportare	Trimestriale cumulate					
CHELTUIELI DE CAPITAL	70	336.000	336.000	336.000	90.632	90.632	90.632	0	303.792
TITLUL XIII ACTIVE NEFINANCIARE	71	336.000	336.000	336.000	90.632	90.632	90.632	0	303.792
Active fixe	71.01	336.000	336.000	336.000	90.632	90.632	90.632	0	303.792
Constructii	71.01.01	145.000	145.000	145.000	44.080	44.080	44.080	0	155.413
Masini, echipamente si mijloace de transport	71.01.02	51.000	51.000	51.000	18.258	18.258	18.258	0	108.001
Mobilier, aparatura birou si alte active corporale	71.01.03	32.000	32.000	32.000	0	0	0	0	33.925
Alte active fixe	71.01.30	108.000	108.000	108.000	28.294	28.294	28.294	0	6.453

CONDUCĂTORUL INSTITUȚIEI,  
Gheorghe Falcă

DIRECTOR EXECUTIV,  
Claudia Grozavu

ȘEF SERVICIUL BUGEȚ,  
Olimpia Stoica

**CONTUL DE EXECUTIE AL INSTITUTIILOR PUBLICE - CHELTUIELI**  
**68.02.04 - Asistentă acordată persoanelor în vârstă - la data de 30.09.2017**

Denumirea indicatorilor	Cod indicator	Credite de angajament	Credite bugetare		Angajamente bugetare	Angajamente legale	Plati efectuate	Angajamente legale de platit	Cheltuieli efective
			Anuale aprobate la finele perioadei de raportare	Trimestriale cumulate					
TOTAL SECTIUNILE FUNCTIONARE + DEZVOLTARE		105.000	3.971.480	3.057.480	3.381.230	3.381.230	2.547.300	833.930	2.551.165
SECTIUNEA DE FUNCTIONARE		0	3.866.480	2.952.480	3.381.230	3.381.230	2.547.300	833.930	2.544.661
Total cheltuieli		0	3.866.480	2.952.480	3.381.230	3.381.230	2.547.300	833.930	2.544.661
CHELTUIELI CURENTE	01	0	3.866.480	2.952.480	3.385.127	3.385.127	2.551.197	833.930	2.544.661
TITLUL I CHELTUIELI DE PERSONAL	10	0	2.800.000	2.128.000	2.800.000	2.800.000	1.966.070	833.930	2.010.888
Cheltuieli salariale în bani	10.01	0	2.304.000	1.746.000	2.304.000	2.304.000	1.606.295	697.705	1.642.630
Salarii de baza	10.01.01	0	1.814.000	1.364.000	1.814.000	1.814.000	1.334.242	479.758	1.369.852
Sporuri pentru conditii de munca	10.01.05	0	220.000	165.000	220.000	220.000	64.683	155.317	63.509
Alte drepturi salariale în bani	10.01.30	0	270.000	217.000	270.000	270.000	207.370	62.630	209.269
Contributii	10.03	0	496.000	382.000	496.000	496.000	359.775	136.225	368.258
Contributii de asigurari sociale de stat	10.03.01	0	345.000	265.000	345.000	345.000	251.176	93.824	256.957
Contributii de asigurari de somaj	10.03.02	0	12.000	9.000	12.000	12.000	8.009	3.991	8.191
Contributii de asigurari sociale de sanatate	10.03.03	0	115.000	87.000	115.000	115.000	83.300	31.700	85.189
Contributii de asigurari pentru accidente de munca si boli profesionale	10.03.04	0	6.000	5.000	6.000	6.000	3.907	2.093	3.996
Contributii pentru concedii si indemnizatii	10.03.06	0	18.000	16.000	18.000	18.000	13.383	4.617	13.925
TITLUL II BUNURI SI SERVICII	20	0	1.066.480	824.480	585.127	585.127	585.127	0	533.773
Bunuri si servicii	20.01	0	772.000	583.000	417.252	417.252	417.252	0	381.878
Furnituri de birou	20.01.01	0	10.000	8.000	2.030	2.030	2.030	0	2.030
Materiale pentru curatenie	20.01.02	0	20.000	15.000	0	0	0	0	29
Incalzit, iluminat si forta motrica	20.01.03	0	372.000	272.000	221.721	221.721	221.721	0	186.257
Apa, canal si salubritate	20.01.04	0	140.000	110.000	86.691	86.691	86.691	0	86.144

Denumirea indicatorilor	Cod indicator	Credite de angajament	Credite bugetare		Angajamente legale	Plati efectuate	Angajamente legale de platit	Cheltuieli efective
			Anuale aprobate la finele perioadei de raportare	Trimestriale cumulate				
Posta, telecomunicatii, radio, tv, internet	20.01.08	0	10.000	8.000	5.176	5.176	0	5.176
Alte bunuri si servicii pentru intretinere si functionare	20.01.30	0	220.000	170.000	101.634	101.634	0	102.242
Reparatii curente	20.02	0	30.000	30.000	2.306	2.306	0	2.306
Hrana	20.03	0	200.480	160.480	159.097	159.097	0	147.752
Hrana pentru oameni	20.03.01	0	200.480	160.480	159.097	159.097	0	147.752
Bunuri de natura obiectelor de inventar	20.05	0	25.000	20.000	4.725	4.725	0	0
Uniforme si echipament	20.05.01	0	20.000	15.000	0	0	0	0
Alte obiecte de inventar	20.05.30	0	5.000	5.000	4.725	4.725	0	0
Deplasari, detasari, transferari	20.06	0	6.000	5.000	0	0	0	0
Deplasari interne, delasari, transferari	20.06.01	0	6.000	5.000	0	0	0	0
Carti, publicatii si materiale documentare	20.11	0	3.000	2.000	0	0	0	0
Pregatire profesionala	20.13	0	15.000	13.000	400	400	0	400
Protectia muncii	20.14	0	15.000	11.000	1.347	1.347	0	1.437
PLATI EFECTUATE IN ANII PRECEDENTI SI RECUPERATE IN ANUL CURENT	84	0	0	0	-3.897	-3.897	0	0
TITLUL XIX PATI EFECTUATE IN ANII PRECEDENTI SI RECUPERATE IN ANUL CURENT	85	0	0	0	-3.897	-3.897	0	0
Plati efectuate in anii precedenti si recuperate in anul curent	85.01	0	0	0	-3.897	-3.897	0	0
Plati efectuate in anii precedenti si recuperate in anul curent in sec?iunea de func?ionare a bugetului local	85.01.01	0	0	0	-3.897	-3.897	0	0
SEC?IUNEA DE DEZVOLTARE		105.000	105.000	105.000	0	0	0	6.504
Total cheltuieli		105.000	105.000	105.000	0	0	0	6.504
CHELTUIELI DE CAPITAL	70	105.000	105.000	105.000	0	0	0	6.504
TITLUL XIII ACTIVE NEFINANCIARE	71	105.000	105.000	105.000	0	0	0	6.504



Denumirea indicatorilor	Cod indicator	Credite de angajament	Credite bugetare		Angajamente bugetare	Angajamente legale	Plati efectuate	Angajamente legale de platit	Cheltuieli efective
			Anuale aprobate la finele perioadei de raportare	Trimestriale cumulate					
Active fixe	71.01	105.000	105.000	105.000	0	0	0	0	6.504
Construcții	71.01.01	100.000	100.000	100.000	0	0	0	0	0
Masini, echipamente si mijloace de transport	71.01.02	5.000	5.000	5.000	0	0	0	0	6.504

.....  
**CONDUCĂTORUL INSTITUȚIEI,**  
**Gheorghe Falcă**



.....  
**DIRECTOR EXECUTIV,**  
**Claudia Grozavu**

.....  
**ȘEF SERVICIUL BUCET,**  
**Olimpia Stoica**



**CONTUL DE EXECUTIE AL INSTITUTIILOR PUBLICE - CHELTUIELI**  
**68.02.05.02 - Asistentă socială în caz de invaliditate - la data de 30.09.2017**

Denumirea indicatorilor	Cod indicator	Credite de angajament	Credite bugetare		Angajamente bugetare	Angajamente legale	Plati efectuate	Angajamente legale de platit	Cheltuieli efective
			Anuale aprobate la finele perioadei de raportare	Trimestriale cumulate					
TOTAL SECTIUNILE FUNCTIONARE + DEZVOLTARE		0	24.281.000	18.351.000	20.061.409	20.061.409	16.408.989	3.652.420	16.791.039
SECTIUNEA DE FUNCTIONARE		0	24.281.000	18.351.000	20.061.409	20.061.409	16.408.989	3.652.420	16.791.039
Total cheltuieli		0	24.281.000	18.351.000	20.061.409	20.061.409	16.408.989	3.652.420	16.791.039
CHELTUIELI CURENTE	01	0	24.281.000	18.351.000	20.067.837	20.067.837	16.415.417	3.652.420	16.791.039
TITLUL I CHELTUIELI DE PERSONAL	10	0	10.700.000	8.417.000	10.700.000	10.700.000	7.047.580	3.652.420	7.318.952
Cheltuieli salariale în bani	10.01	0	8.695.000	6.874.000	8.695.000	8.695.000	5.755.395	2.939.605	5.967.843
Salarii de baza	10.01.01	0	8.680.000	6.864.000	8.680.000	8.680.000	5.755.027	2.924.973	5.967.135
Alte drepturi salariale în bani	10.01.30	0	15.000	10.000	15.000	15.000	368	14.632	708
Contributii	10.03	0	2.005.000	1.543.000	2.005.000	2.005.000	1.292.185	712.815	1.351.109
Contributii de asigurari sociale de stat	10.03.01	0	1.409.000	1.073.000	1.409.000	1.409.000	905.974	503.026	937.978
Contributii de asigurari de somaj	10.03.02	0	45.000	37.000	45.000	45.000	27.397	17.603	28.411
Contributii de asigurari sociale de sanatate	10.03.03	0	465.000	357.000	465.000	465.000	299.111	165.889	310.158
Contributii de asigurari pentru accidente de munca si boli profesionale	10.03.04	0	15.000	12.000	15.000	15.000	8.628	6.372	8.947
Contributii pentru concedii si indemnizatii	10.03.06	0	71.000	64.000	71.000	71.000	51.075	19.925	65.615
TITLUL II BUNURI SI SERVICII	20	0	31.000	24.000	0	0	0	0	0
Bunuri si servicii	20.01	0	31.000	24.000	0	0	0	0	0
Materiale pentru curatenie	20.01.02	0	5.000	5.000	0	0	0	0	0
Apa, canal si salubritate	20.01.04	0	5.000	5.000	0	0	0	0	0
Alte bunuri si servicii pentru intretinere si functionare	20.01.30	0	21.000	14.000	0	0	0	0	0
TITLUL IX ASISTENTA SOCIALA	57	0	13.550.000	9.910.000	9.367.837	9.367.837	9.367.837	0	9.472.087

Denumirea indicatorilor	Cod indicator	Credite de angajament	Credite bugetare		Angajamente bugetare	Angajamente legale	Plati efectuate	Angajamente legale de platit	Cheltuieli efective
			Anuale aprobate la finele perioadei de raportare	Trimestriale cumulate					
Ajutoare sociale	57.02	0	13.550.000	9.910.000	9.367.837	9.367.837	9.367.837	0	9.472.087
Ajutoare sociale in numerar	57.02.01	0	13.550.000	9.910.000	9.367.837	9.367.837	9.367.837	0	9.472.087
PLATI EFECTUATE IN ANII PRECEDENTI SI RECUPERATE IN ANUL CURENT	84	0	0	0	-6.428	-6.428	-6.428	0	0
TITLUL XIX PATAI EFECTUATE IN ANII PRECEDENTI SI RECUPERATE IN ANUL CURENT	85	0	0	0	-6.428	-6.428	-6.428	0	0
Plati efectuate in anii precedenti si recuperate in anul curent	85.01	0	0	0	-6.428	-6.428	-6.428	0	0
Plati efectuate in anii precedenti? oi recuperate in anul curent in sec?iunea de func?iionare a bugetului local	85.01.01	0	0	0	-6.428	-6.428	-6.428	0	0

CONDUCĂTORUL INSTITUȚIEI,  
Sheorghe Falcă



DIRECTOR EXECUTIV,  
Claudia Grozavu



ȘEF SERVICIUL BUDGET,  
Olimpia Stoica



**CONTUL DE EXECUTIE AL INSTITUTIILOR PUBLICE - CHELTUIELI**  
**68.02.06 - Asistenta sociala pentru familie si copii - la data de 30.09.2017**

Denumirea indicatorilor	Cod indicator	Credite de angajament	Credite bugetare		Angajamente bugetare	Angajamente legale	Plati efectuate	Angajamente legate de platit	Cheltuieli efective
			Anuale aprobate la finele perioadei de raportare	Trimestriale cumulate					
TOTAL SECTIUNILE FUNCTIONARE + DEZVOLTARE		0	28.000	28.000	28.000	28.000	28.000	0	28.000
SECTIUNEA DE FUNCTIONARE		0	28.000	28.000	28.000	28.000	28.000	0	28.000
Total cheltuieli		0	28.000	28.000	28.000	28.000	28.000	0	28.000
CHELTUIELI CURENTE	01	0	28.000	28.000	28.000	28.000	28.000	0	28.000
TITLUL VI ALTE TRANSFERURI	55	0	28.000	28.000	28.000	28.000	28.000	0	28.000
A. Transferuri interne	55.01	0	28.000	28.000	28.000	28.000	28.000	0	28.000
Alte transferuri curente interne	55.01.18	0	28.000	28.000	28.000	28.000	28.000	0	28.000

DIRECTOR EXECUTIV,  
 Claudia Grozavu

CONDUCĂTORUL INSTITUȚIEI,  
 Gheorghe Falcă

ȘEF SERVICIUL BUGEȚ,  
 Olimpia Stoica

## CONTUL DE EXECUTIE AL INSTITUTIILOR PUBLICE - CHELTUIELI

### 68.02.11 - Crese - la data de 30.09.2017

Denumirea indicatorilor	Cod indicator	Credite de angajament	Credite bugetare		Angajamente bugetare	Angajamente legale	Plati efectuate	Angajamente legale de platit	Cheltuieli efective
			Anuale aprobate la finele perioadei de raportare	Trimestriale cumulate					
TOTAL SECTIUNILE FUNCTIONARE + DEZVOLTARE		0	747.970	709.970	659.098	659.098	480.448	178.650	482.185
SECTIUNEA DE FUNCTIONARE		0	747.970	709.970	659.098	659.098	480.448	178.650	482.185
Total cheltuieli		0	747.970	709.970	659.098	659.098	480.448	178.650	482.185
CHELTUIELI CURENTE	01	0	747.970	709.970	659.098	659.098	480.448	178.650	482.185
TITLUL I CHELTUIELI DE PERSONAL	10	0	477.970	439.970	477.970	477.970	299.320	178.650	301.057
Cheltuieli salariale in bani	10.01	0	373.970	339.970	373.970	373.970	244.024	129.946	247.528
Salarii de baza	10.01.01	0	338.970	308.970	338.970	338.970	233.599	105.371	236.963
Sporuri pentru conditii de munca	10.01.05	0	17.000	15.000	17.000	17.000	5.716	11.284	5.797
Alte sporuri	10.01.06	0	17.000	15.000	17.000	17.000	4.405	12.595	4.279
Alte drepturi salariale in bani	10.01.30	0	1.000	1.000	1.000	1.000	304	696	489
Contributii	10.03	0	104.000	100.000	104.000	104.000	55.296	48.704	53.529
Contributii de asigurari sociale de stat	10.03.01	0	78.000	75.000	78.000	78.000	39.026	38.974	39.789
Contributii de asigurari de somaj	10.03.02	0	2.000	2.000	2.000	2.000	1.137	863	1.153
Contributii de asigurari sociale de sanatate	10.03.03	0	19.000	18.000	19.000	19.000	12.689	6.311	12.871
Contributii de asigurari pentru accidente de munca si boli profesionale	10.03.04	0	1.000	1.000	1.000	1.000	371	629	379
Contributii pentru concedii si indemnizatii	10.03.06	0	4.000	4.000	4.000	4.000	2.073	1.927	-663
TITLUL II BUNURI SI SERVICII	20	0	270.000	270.000	181.128	181.128	181.128	0	181.128
Protectia muncii	20.14	0	5.000	5.000	0	0	0	0	0
Alte cheltuieli	20.30	0	265.000	265.000	181.128	181.128	181.128	0	181.128
alte cheltuieli cu bunuri si servicii	20.30.30	0	265.000	265.000	181.128	181.128	181.128	0	181.128

CONDUCATORUL INSTITUTIEI,  
GHEORGHE FALSA

DIRECTOR EXECUTIV,  
CLAUDIA GROZAVU

SEF SERVICIUL BUCETI,  
CUMPIA STOICA

**CONTUL DE EXECUTIE AL INSTITUTIILOR PUBLICE - CHELTUIELI  
68.02.15 - Prevenirea excluderii sociale - la data de 30.09.2017**

Denumirea indicatorilor	Cod indicator	Credite de angajament	Credite bugetare		Angajamente bugetare	Angajamente legale	Plati efectuate	Angajamente legale de platit	Cheltuieli efective
			Anuale aprobate la finele perioadei de raportare	Trimestriale cumulate					
TOTAL SECTIUNILE FUNCTIONARE + DEZVOLTARE		45.000	3.637.000	2.830.000	1.979.520	1.979.520	1.830.952	148.568	1.894.547
SECTIUNEA DE FUNCTIONARE		0	3.592.000	2.785.000	1.962.030	1.962.030	1.813.462	148.568	1.860.356
Total cheltuieli		0	3.592.000	2.785.000	1.962.030	1.962.030	1.813.462	148.568	1.860.356
CHELTUIELI CURENTE	01	0	3.592.000	2.785.000	1.967.049	1.967.049	1.818.481	148.568	1.860.356
TITLUL I CHELTUIELI DE PERSONAL	10	0	520.000	481.000	520.000	520.000	371.432	148.568	383.196
Cheltuieli salariale in bani	10.01	0	427.000	394.000	427.000	427.000	303.131	123.869	313.229
Salarii de baza	10.01.01	0	392.000	360.000	392.000	392.000	282.748	109.252	294.673
Sporuri pentru conditii de munca	10.01.05	0	25.000	25.000	25.000	25.000	19.713	5.287	17.886
Alte drepturi salariale in bani	10.01.30	0	10.000	9.000	10.000	10.000	670	9.330	670
Contributii	10.03	0	93.000	87.000	93.000	93.000	68.301	24.699	69.967
Contributii de asigurari sociale de stat	10.03.01	0	65.000	60.000	65.000	65.000	48.084	16.916	49.679
Contributii de asigurari de somaj	10.03.02	0	2.000	2.000	2.000	2.000	1.421	579	1.468
Contributii de asigurari sociale de sanatate	10.03.03	0	22.000	21.000	22.000	22.000	15.763	6.237	16.288
Contributii de asigurari pentru accidente de munca si boli profesionale	10.03.04	0	1.000	1.000	1.000	1.000	457	543	472
Contributii pentru concedii si indemnizatii	10.03.06	0	3.000	3.000	3.000	3.000	2.576	424	2.060
TITLUL II BUNURI SI SERVICII	20	0	1.858.000	1.517.000	1.043.776	1.043.776	1.043.776	0	1.073.887
Bunuri si servicii	20.01	0	296.000	256.000	137.993	137.993	137.993	0	137.993
Furnituri de birou	20.01.01	0	5.000	4.000	0	0	0	0	0
Materiale pentru curatenie	20.01.02	0	78.000	50.000	25.930	25.930	25.930	0	25.930
Incalziri, iluminat si forta motrica	20.01.03	0	78.000	58.000	41.570	41.570	41.570	0	41.570
Apa, canal si salubritate	20.01.04	0	27.000	20.000	17.580	17.580	17.580	0	17.580

Denumirea indicatorilor	Cod indicator	Credite de angajament	Credite bugetare		Angajamente bugetare	Angajamente legale	Plati efectuate	Angajamente legale de platit	Cheltuieli efective
			Anuale aprobate la finele perioadei de raportare	Trimestriale cumulate					
Piese de schimb	20.01.06	0	5.000	4.000	1.489	1.489	1.489	0	1.489
Posta, telecomunicatii, radio, tv, internet	20.01.08	0	6.000	4.000	2.426	2.426	2.426	0	2.426
Materiale si prestari de servicii cu caracter functional	20.01.09	0	82.000	105.000	41.063	41.063	41.063	0	41.063
Alte bunuri si servicii pentru intretinere si functionare	20.01.30	0	15.000	11.000	7.935	7.935	7.935	0	7.935
Reparatii curente	20.02	0	35.000	70.000	0	0	0	0	0
Hrana	20.03	0	1.450.000	1.125.000	901.263	901.263	901.263	0	922.547
Hrana pentru oameni	20.03.01	0	1.450.000	1.125.000	901.263	901.263	901.263	0	922.547
Medicamente si materiale sanitare	20.04	0	2.000	2.000	0	0	0	0	0
Medicamente	20.04.01	0	2.000	2.000	0	0	0	0	0
Bunuri de natura obiectelor de inventar	20.05	0	50.000	40.000	3.034	3.034	3.034	0	11.861
Alte obiecte de inventar	20.05.30	0	50.000	40.000	3.034	3.034	3.034	0	11.861
Deplasari, detasari, transferari	20.06	0	6.000	6.000	0	0	0	0	0
Deplasari interne, detasari, transferari	20.06.01	0	5.000	5.000	0	0	0	0	0
Deplasari in strainatate	20.06.02	0	1.000	1.000	0	0	0	0	0
Carti, publicatii si materiale documentare	20.11	0	1.000	1.000	0	0	0	0	0
Pregatire profesionala	20.13	0	5.000	5.000	0	0	0	0	0
Protectia muncii	20.14	0	3.000	3.000	1.486	1.486	1.486	0	1.486
Alte cheltuieli	20.30	0	10.000	9.000	0	0	0	0	0
alte cheltuieli cu bunuri si servicii	20.30.30	0	10.000	9.000	0	0	0	0	0
TITLUL IX ASISTENTA SOCIALA	57	0	1.214.000	787.000	403.273	403.273	403.273	0	403.273
Ajutoare sociale	57.02	0	1.214.000	787.000	403.273	403.273	403.273	0	403.273
Ajutoare sociale in numerar	57.02.01	0	1.214.000	787.000	403.273	403.273	403.273	0	403.273
PLATI EFECTUATE IN ANII PRECEDENTI SI RECUPERATE IN ANUL CURENT	84	0	0	0	-5.019	-5.019	-5.019	0	0

**CONTUL DE EXECUTIE AL INSTITUTIILOR PUBLICE - CHELTUIELI  
68.02.15.01 - Ajutor social - la data de 30.09.2017**

Denumirea indicatorilor	Cod indicator	Credite de angajament	Credite bugetare		Angajamente bugetare	Angajamente legale	Plati efectuate	Angajamente legale de platit	Cheltuieli efective
			Anuale aprobate la finele perioadei de raportare	Trimestriale cumulate					
TOTAL SECTIUNILE FUNCTIONARE + DEZVOLTARE		0	1.214.000	787.000	402.254	402.254	402.254	0	403.273
SECTIUNEA DE FUNCTIONARE		0	1.214.000	787.000	402.254	402.254	402.254	0	403.273
Total cheltuieli		0	1.214.000	787.000	402.254	402.254	402.254	0	403.273
CHELTUIELI CURENTE	01	0	1.214.000	787.000	403.273	403.273	403.273	0	403.273
TITLUL IX ASISTENTA SOCIALA	57	0	1.214.000	787.000	403.273	403.273	403.273	0	403.273
Ajutoare sociale	57.02	0	1.214.000	787.000	403.273	403.273	403.273	0	403.273
Ajutoare sociale in numerar	57.02.01	0	1.214.000	787.000	403.273	403.273	403.273	0	403.273
PLATI EFECTUATE IN ANII PRECEDENTI SI RECUPERATE IN ANUL CURENT	84	0	0	0	-1.019	-1.019	-1.019	0	0
TITLUL XIX PATI EFECTUATE IN ANII PRECEDENTI SI RECUPERATE IN ANUL CURENT	85	0	0	0	-1.019	-1.019	-1.019	0	0
Plati efectuate in anii precedenti si recuperate in anul curent	85.01	0	0	0	-1.019	-1.019	-1.019	0	0
Plati efectuate in anii precedenti si recuperate in anul curent in sec?iunea de func?ionare a bugetului local	85.01.01	0	0	0	-1.019	-1.019	-1.019	0	0

DIRECTOR EXECUTIV,  
Claudia Grozavu

CONDUCĂTORUL INSTITUȚIEI,  
Gheorghe Falcă

ȘEF SERVICIUL BUCET,  
Olimpia Stoica



## CONTUL DE EXECUTIE AL INSTITUTIILOR PUBLICE - CHELTUIELI 68.02.15.02 - Cantine de ajutor social - la data de 30.09.2017

Denumirea indicatorilor	Cod indicator	Credite de angajament	Credite bugetare		Angajamente bugetare	Angajamente legale	Plati efectuate	Angajamente legale de platit	Cheltuieli efective
			Anuale aprobate la finele perioadei de raportare	Trimestriale cumulate					
TOTAL SECTIUNILE FUNCTIONARE + DEZVOLTARE		45.000	2.423.000	2.043.000	1.577.266	1.577.266	1.428.698	148.568	1.491.274
SECTIUNEA DE FUNCTIONARE		0	2.378.000	1.998.000	1.559.776	1.559.776	1.411.208	148.568	1.457.083
Total cheltuieli		0	2.378.000	1.998.000	1.559.776	1.559.776	1.411.208	148.568	1.457.083
CHELTUIELI CURENTE	01	0	2.378.000	1.998.000	1.563.776	1.563.776	1.415.208	148.568	1.457.083
TITLUL I CHELTUIELI DE PERSONAL	10	0	520.000	481.000	520.000	520.000	371.432	148.568	383.196
Cheltuieli salariale in bani	10.01	0	427.000	394.000	427.000	427.000	303.131	123.869	313.229
Salarii de baza	10.01.01	0	392.000	360.000	392.000	392.000	282.748	109.252	294.673
Sporuri pentru conditii de munca	10.01.05	0	25.000	25.000	25.000	25.000	19.713	5.287	17.886
Alte drepturi salariale in bani	10.01.30	0	10.000	9.000	10.000	10.000	670	9.330	670
Contributii	10.03	0	93.000	87.000	93.000	93.000	68.301	24.699	69.967
Contributii de asigurari sociale de stat	10.03.01	0	65.000	60.000	65.000	65.000	48.084	16.916	49.679
Contributii de asigurari de somaj	10.03.02	0	2.000	2.000	2.000	2.000	1.421	579	1.468
Contributii de asigurari sociale de sanatate	10.03.03	0	22.000	21.000	22.000	22.000	15.763	6.237	16.288
Contributii de asigurari pentru accidente de munca si boli profesionale	10.03.04	0	1.000	1.000	1.000	1.000	457	543	472
Contributii pentru concedii si indemnizatii	10.03.06	0	3.000	3.000	3.000	3.000	2.576	424	2.060
TITLUL II BUNURI SI SERVICII	20	0	1.858.000	1.517.000	1.043.776	1.043.776	1.043.776	0	1.073.887
Bunuri si servicii	20.01	0	296.000	256.000	137.993	137.993	137.993	0	137.993
Furnituri de birou	20.01.01	0	5.000	4.000	0	0	0	0	0
Materiale pentru curatenie	20.01.02	0	78.000	50.000	25.930	25.930	25.930	0	25.930
Incalzit, iluminat si forta motrica	20.01.03	0	78.000	58.000	41.570	41.570	41.570	0	41.570
Apa, canal si salubritate	20.01.04	0	27.000	20.000	17.580	17.580	17.580	0	17.580

Denumirea indicatorilor	Cod indicator	Credite de angajament	Credite bugetare		Angajamente bugetare	Angajamente legale	Plati efectuate	Angajamente legale de platit	Cheltuieli efective
			Anuale aprobate la finele perioadei de raportare	Trimestriale cumulate					
Piese de schimb	20.01.06	0	5.000	4.000	1.489	1.489	1.489	0	1.489
Posta, telecomunicatii, radio, tv, internet	20.01.08	0	6.000	4.000	2.426	2.426	2.426	0	2.426
Materiale si prestari de servicii cu caracter functional	20.01.09	0	82.000	105.000	41.063	41.063	41.063	0	41.063
Alte bunuri si servicii pentru intretinere si functionare	20.01.30	0	15.000	11.000	7.935	7.935	7.935	0	7.935
Reparatii curente	20.02	0	35.000	70.000	0	0	0	0	0
Hrana	20.03	0	1.450.000	1.125.000	901.263	901.263	901.263	0	922.547
Hrana pentru oameni	20.03.01	0	1.450.000	1.125.000	901.263	901.263	901.263	0	922.547
Medicamente si materiale sanitare	20.04	0	2.000	2.000	0	0	0	0	0
Medicamente	20.04.01	0	2.000	2.000	0	0	0	0	0
Bunuri de natura obiectelor de inventar	20.05	0	50.000	40.000	3.034	3.034	3.034	0	11.861
Alte obiecte de inventar	20.05.30	0	50.000	40.000	3.034	3.034	3.034	0	11.861
Deplasari, detasari, transferari	20.06	0	6.000	6.000	0	0	0	0	0
Deplasari interne, detasari, transferari	20.06.01	0	5.000	5.000	0	0	0	0	0
Deplasari in strainatate	20.06.02	0	1.000	1.000	0	0	0	0	0
Carti, publicatii si materiale documentare	20.11	0	1.000	1.000	0	0	0	0	0
Pregatire profesionala	20.13	0	5.000	5.000	0	0	0	0	0
Protectia muncii	20.14	0	3.000	3.000	1.486	1.486	1.486	0	1.486
Alte cheltuieli	20.30	0	10.000	9.000	0	0	0	0	0
alte cheltuieli cu bunuri si servicii	20.30.30	0	10.000	9.000	0	0	0	0	0
PLATI EFECTUATE IN ANII PRECEDENTI SI RECUPERATE IN ANUL CURENT	84	0	0	0	-4.000	-4.000	-4.000	0	0
TITLUL XIX PATI EFECTUATE IN ANII PRECEDENTI SI RECUPERATE IN ANUL CURENT	85	0	0	0	-4.000	-4.000	-4.000	0	0
Plati efectuate in anii precedenti si recuperate in anul curent	85.01	0	0	0	-4.000	-4.000	-4.000	0	0

Denumirea indicatorilor	Cod indicator	Credite de angajament	Credite bugetare		Angajamente bugetare	Angajamente legale	Plati efectuate	Angajamente legale de platit	Cheltuieli efective
			Anuale aprobate la finele perioadei de raportare	Trimestriale cumulate					
Plati efectuate în anii precedenți și recuperate în anul curent în secțiunea de funcționare a bugetului local	85.01.01	0	0	0	-4.000	-4.000	-4.000	0	0
SECȚIUNEA DE DEZVOLTARE									
Total cheltuieli		45.000	45.000	45.000	17.490	17.490	17.490	0	34.191
CHELTUIELI DE CAPITAL	70	45.000	45.000	45.000	17.490	17.490	17.490	0	34.191
TITLUL XIII ACTIVE NEFINANCIARE	71	45.000	45.000	45.000	17.490	17.490	17.490	0	34.191
Active fixe	71.01	45.000	45.000	45.000	17.490	17.490	17.490	0	34.191
Masini, echipamente și mijloace de transport	71.01.02	33.000	33.000	33.000	11.999	11.999	11.999	0	33.734
Alte active fixe	71.01.30	12.000	12.000	12.000	5.491	5.491	5.491	0	457

.....  
**CONDUCĂTORUL INSTITUȚIEI,**  
**Gheorghe Falcă**

**DIRECTOR EXECUTIV,**  
**Claudia Grozavu**

.....  
**ȘEF SERVICIUL BUGEȚ,**  
**Olimpia Stoica**

**CONTUL DE EXECUTIE AL INSTITUTIILOR PUBLICE - CHELTUIELI  
68.02.50.50 - Alte cheltuieli in domeniul asistentei sociale - la data de 30.09.2017**

Denumirea indicatorilor	Cod indicator	Credite de angajament	Credite bugetare		Angajamente bugetare	Angajamente legale	Plati efectuate	Angajamente legale de platit	Cheltuieli efective
			Anuale aprobate la finele perioadei de raportare	Trimestriale cumulate					
TOTAL SECTIUNILE FUNCTIONARE + DEZVOLTARE		186.000	9.001.000	7.725.000	7.678.776	7.678.776	6.110.380	1.568.396	6.420.479
SECTIUNEA DE FUNCTIONARE		0	8.815.000	7.539.000	7.605.634	7.605.634	6.037.238	1.568.396	6.149.230
Total cheltuieli		0	8.815.000	7.539.000	7.605.634	7.605.634	6.037.238	1.568.396	6.149.230
CHELTUIELI CURENTE	01	0	8.815.000	7.539.000	7.611.417	7.611.417	6.043.021	1.568.396	6.149.230
TITLUL I CHELTUIELI DE PERSONAL	10	0	6.276.000	5.210.000	6.276.000	6.276.000	4.707.604	1.568.396	4.789.230
Cheltuieli salariale in bani	10.01	0	5.224.000	4.278.000	5.224.000	5.224.000	3.839.641	1.384.359	3.915.541
Salarii de baza	10.01.01	0	4.817.000	3.955.000	4.817.000	4.817.000	3.591.481	1.225.519	3.684.914
Sporuri pentru conditii de munca	10.01.05	0	312.000	241.000	312.000	312.000	217.899	94.101	198.287
Alte sporuri	10.01.06	0	24.000	20.000	24.000	24.000	9.079	14.921	9.257
Indemnizatii de delegare	10.01.13	0	20.000	20.000	20.000	20.000	1.808	18.192	2.445
Alte drepturi salariale in bani	10.01.30	0	51.000	42.000	51.000	51.000	19.374	31.626	20.638
Contributii	10.03	0	1.052.000	932.000	1.052.000	1.052.000	867.963	184.037	873.689
Contributii de asigurari sociale de stat	10.03.01	0	746.000	644.000	746.000	746.000	608.996	137.004	621.080
Contributii de asigurari de somaj	10.03.02	0	23.000	23.000	23.000	23.000	19.082	3.918	19.460
Contributii de asigurari sociale de sanatate	10.03.03	0	237.000	220.000	237.000	237.000	199.599	37.401	203.542
Contributii de asigurari pentru accidente de munca si boli profesionale	10.03.04	0	7.000	7.000	7.000	7.000	5.800	1.200	5.913
Contributii pentru concedii si indemnizatii	10.03.06	0	39.000	38.000	39.000	39.000	34.486	4.514	23.694
TITLUL II BUNURI SI SERVICII	20	0	2.529.000	2.306.000	1.330.017	1.330.017	1.330.017	0	1.354.600
Bunuri si servicii	20.01	0	1.533.000	1.332.000	735.343	735.343	735.343	0	795.577
Furnituri de birou	20.01.01	0	120.000	160.000	33.689	33.689	33.689	0	54.381
Materialie pentru curatenie	20.01.02	0	70.000	60.000	33.467	33.467	33.467	0	47.748

Denumirea indicatorilor	Cod indicator	Credite de angajament	Credite bugetare		Angajamente bugetare	Angajamente legale	Plati efectuate	Angajamente legale de platit	Cheltuieli efective
			Anuale aprobate la finele perioadei de raportare	Trimestriale cumulate					
Incalziti, iluminati si forta motrica	20.01.03	0	486.000	400.000	258.175	258.175	258.175	0	258.175
Apa, canal si salubritate	20.01.04	0	162.000	122.000	72.499	72.499	72.499	0	72.499
Carburanti si lubrifianti	20.01.05	0	40.000	40.000	610	610	610	0	26.538
Piese de schimb	20.01.06	0	90.000	70.000	6.765	6.765	6.765	0	7.241
Posta, telecomunicatii, radio, tv, internet	20.01.08	0	105.000	80.000	67.979	67.979	67.979	0	67.979
Alte bunuri si servicii pentru intretinere si functionare	20.01.30	0	460.000	400.000	262.159	262.159	262.159	0	261.016
Reparatii curente	20.02	0	144.000	194.000	42.074	42.074	42.074	0	42.074
Hrana	20.03	0	0	0	0	0	0	0	1.019
Hrana pentru oameni	20.03.01	0	0	0	0	0	0	0	1.019
Bunuri de natura obiectelor de inventar	20.05	0	95.000	135.000	60.624	60.624	60.624	0	25.548
Alte obiecte de inventar	20.05.30	0	95.000	135.000	60.624	60.624	60.624	0	25.548
Deplasari, detasari, transferari	20.06	0	105.000	100.000	81.523	81.523	81.523	0	79.507
Deplasari interne, detasari, transferari	20.06.01	0	100.000	95.000	78.873	78.873	78.873	0	78.852
Deplasari in strainatate	20.06.02	0	5.000	5.000	2.650	2.650	2.650	0	655
Carti, publicatii si materiale documentare	20.11	0	2.000	2.000	0	0	0	0	0
Pregatire profesionala	20.13	0	50.000	50.000	27.650	27.650	27.650	0	27.650
Protectia muncii	20.14	0	25.000	18.000	2.960	2.960	2.960	0	2.960
Alte cheltuieli	20.30	0	575.000	475.000	379.843	379.843	379.843	0	380.265
Protocol si reprezentare	20.30.02	0	5.000	4.000	0	0	0	0	0
Chirii	20.30.04	0	60.000	41.000	320	320	320	0	320
alte cheltuieli cu bunuri si servicii	20.30.30	0	510.000	430.000	379.523	379.523	379.523	0	379.945
TITLUL IX ASISTENTA SOCIALA	57	0	10.000	23.000	5.400	5.400	5.400	0	5.400
Ajutoare sociale	57.02	0	10.000	23.000	5.400	5.400	5.400	0	5.400
Ajutoare sociale in numerar	57.02.01	0	10.000	23.000	5.400	5.400	5.400	0	5.400
PLATI EFECTUATE IN ANII PRECEDENTI SI RECUPERATE IN ANUL CURENT	84	0	0	0	-5.783	-5.783	-5.783	0	0

Denumirea indicatorilor	Cod indicator	Credite de angajament	Credite bugetare		Angajamente bugetare	Angajamente legale	Plati efectuate	Angajamente legale de platit	Cheltuieli efective
			Anuale aprobate la finele perioadei de raportare	Trimestriale cumulate					
TITLUL XIX PATIEFECTUATE IN ANII PRECEDENTI SI RECUPERATE IN ANUL CURENT	85	0	0	0	-5.783	-5.783	-5.783	0	0
Plati efectuate in anii precedenti si recuperate in anul curent	85.01	0	0	0	-5.783	-5.783	-5.783	0	0
Pla?i efectuate în anii preceden?i oi recuperate în anul curent în sec?iunea de func?ionare a bugetului local	85.01.01	0	0	0	-5.783	-5.783	-5.783	0	0
SECTIUNEA DE DEZVOLTARE		186.000	186.000	186.000	73.142	73.142	73.142	0	271.249
Total cheltuieli		186.000	186.000	186.000	73.142	73.142	73.142	0	271.249
CHELTUIELI CURENTE	01	0	0	0	0	0	0	0	8.152
Titlul VIII PROIECTE CU FINANTARE DIN FONDURI EXTERNE NERAMBURSABILE (FEN) POSTADERARE	56	0	0	0	0	0	0	0	8.152
Programe din Fondul European de Dezvoltare Regionala (FEDR )	56.01	0	0	0	0	0	0	0	5.497
Finantarea nationala	56.01.01	0	0	0	0	0	0	0	774
Finantarea Uniunii Europene	56.01.02	0	0	0	0	0	0	0	3.167
Cheltuieli neeligibile	56.01.03	0	0	0	0	0	0	0	1.556
Alte facilitati si instrumente postaderare	56.16	0	0	0	0	0	0	0	2.655
Finantarea nationala *)	56.16.01	0	0	0	0	0	0	0	1.005
Finantarea externa nerambursabila *)	56.16.02	0	0	0	0	0	0	0	1.650
CHELTUIELI DE CAPITAL	70	186.000	186.000	186.000	73.142	73.142	73.142	0	263.097
TITLUL XIII ACTIVE NEFINANCIARE	71	186.000	186.000	186.000	73.142	73.142	73.142	0	263.097
Active fixe	71.01	186.000	186.000	186.000	73.142	73.142	73.142	0	263.097
Constructii	71.01.01	45.000	45.000	45.000	44.080	44.080	44.080	0	155.413
Masini, echipamente si mijloace de transport	71.01.02	13.000	13.000	13.000	6.259	6.259	6.259	0	67.763
Mobilier, aparatura birouca si alte active corporale	71.01.03	32.000	32.000	32.000	0	0	0	0	33.925

Denumirea indicatorilor	Cod indicator	Credite de angajament	Credite bugetare		Angajamente bugetare	Angajamente legate	Plati efectuate	Angajamente legale de platit	Cheltuieli efective
			Anuale aprobate la finele perioadei de raportare	Trimestriale cumulate					
Alte active fixe	71.01.30	96.000	96.000	96.000	22.803	22.803	22.803	0	5.996

.....  
**CONDUCĂTORUL INSTITUȚIEI,**  
**Gheorghe Falcă**



**DIRECTOR EXECUTIV,**  
**Claudia Grozavu**



.....  
**ȘEF SERVICIUL BUGEȚ,**  
**Olimpia Stoica**



**CONTUL DE EXECUTIE AL INSTITUTIILOR PUBLICE - CHELTUIELI  
70.02 - Locuinte, servicii si dezvoltare publica - la data de 30.09.2017**

Denumirea indicatorilor	Cod indicator	Credite de angajament	Credite bugetare		Angajamente bugetare	Angajamente legale	Plati efectuate	Angajamente legale de platit	Cheltuieli efective
			Anuale aprobate la finele perioadei de raportare	Trimestriale cumulate					
TOTAL SECTIUNILE FUNCTIONARE + DEZVOLTARE		156.322.000	56.098.000	37.767.000	27.867.131	193.616.622	5.371.355	188.245.267	15.671.519
SECTIUNEA DE FUNCTIONARE		0	17.484.000	14.112.000	16.555.479	15.630.600	4.797.434	10.833.166	4.549.875
Total cheltuieli		0	17.484.000	14.112.000	16.555.479	15.630.600	4.797.434	10.833.166	4.549.875
CHELTUIELI CURENTE	01	0	17.274.000	13.943.000	16.345.722	15.420.843	4.673.927	10.746.916	4.549.875
TITLUL II BUNURI SI SERVICII	20	0	17.274.000	13.943.000	16.345.722	15.420.843	4.673.927	10.746.916	4.549.875
Bunuri si servicii	20.01	0	15.622.000	12.440.000	14.910.515	14.706.636	4.141.883	10.564.753	4.100.979
Incalziri, iluminat si forta motrica	20.01.03	0	9.110.000	7.550.000	9.110.000	9.110.000	3.139.921	5.970.079	3.120.508
Apa, canal si salubritate	20.01.04	0	190.000	164.000	190.000	190.000	117.536	72.464	115.686
Alte bunuri si servicii pentru intretinere si functionare	20.01.30	0	6.322.000	4.726.000	5.610.515	5.406.636	884.426	4.522.210	864.785
Reparatii curente	20.02	0	1.030.000	970.000	1.021.141	489.141	363.589	125.552	363.589
Bunuri de natura obiectelor de inventar	20.05	0	90.000	90.000	85.581	85.581	82.512	3.069	0
Uniforme si echipament	20.05.01	0	1.000	1.000	940	940	940	0	0
Alte obiecte de inventar	20.05.30	0	89.000	89.000	84.641	84.641	81.572	3.069	0
Deplasari, detasari, transferari	20.06	0	9.000	9.000	9.000	0	0	0	0
Deplasari interne, detasari, transferari	20.06.01	0	9.000	9.000	9.000	0	0	0	0
Pregatire profesionala	20.13	0	3.000	3.000	0	0	0	0	0
Alte cheltuieli	20.30	0	520.000	431.000	319.485	139.485	85.943	53.542	85.307
Prime de asigurare non-viala	20.30.03	0	180.000	180.000	180.000	0	0	0	0
alte cheltuieli cu bunuri si servicii	20.30.30	0	340.000	251.000	139.485	139.485	85.943	53.542	85.307
OPERATIUNI FINANCIARE	79	0	210.000	169.000	210.000	210.000	123.750	86.250	0
TITLUL XVI RAMBURSARI DE CREDITE	81	0	210.000	169.000	210.000	210.000	123.750	86.250	0



Denumirea indicatorilor	Cod indicator	Credite de angajament	Credite bugetare		Angajamente bugetare	Angajamente legale	Plati efectuate	Angajamente legale de platit	Cheltuieli efective
			Anuale aprobate la finele perioadei de raportare	Trimestriale cumulate					
Rambursari de credite externe	81.01	0	210.000	169.000	210.000	210.000	123.750	86.250	0
Rambursari de credite externe contractate de ordonatorii de credite	81.01.01	0	210.000	169.000	210.000	210.000	123.750	86.250	0
PLATI EFECTUATE IN ANII PRECEDENTI SI RECUPERATE IN ANUL CURENT	84	0	0	0	-243	-243	-243	0	0
TITLUL XIX PATI EFECTUATE IN ANII PRECEDENTI SI RECUPERATE IN ANUL CURENT	85	0	0	0	-243	-243	-243	0	0
Plati efectuate in anii precedenti si recuperate in anul curent	85.01	0	0	0	-243	-243	-243	0	0
Pla?i efectuate în anii preceden?i oi recuperate în anul curent în sec?iunea de func?ionare a bugetului local	85.01.01	0	0	0	-243	-243	-243	0	0
SECTIONEA DE DEZVOLTARE		156.322.000	38.614.000	23.655.000	11.311.652	177.986.022	573.921	177.412.101	11.121.644
Total cheltuieli		156.322.000	38.614.000	23.655.000	11.311.652	177.986.022	573.921	177.412.101	11.121.644
CHELTUIELI CURENTE	01	3.481.000	2.000.000	1.000.000	65.036	65.036	65.036	0	65.036
TITLUL VII ALTE TRANSFERURI	55	3.481.000	2.000.000	1.000.000	65.036	65.036	65.036	0	65.036
A. Transferuri interne	55.01	3.481.000	2.000.000	1.000.000	65.036	65.036	65.036	0	65.036
Investitii ale regilor autonome si societatiilor comerciale cu capital de stat	55.01.12	3.481.000	2.000.000	1.000.000	65.036	65.036	65.036	0	65.036
CHELTUIELI DE CAPITAL	70	152.841.000	36.614.000	22.655.000	14.515.000	181.189.370	3.777.269	177.412.101	11.056.608
TITLUL XIII ACTIVE NEFINANCIARE	71	152.841.000	36.614.000	22.655.000	14.515.000	181.189.370	3.777.269	177.412.101	11.056.608
Active fixe	71.01	152.841.000	36.614.000	22.655.000	14.515.000	181.189.370	3.777.269	177.412.101	11.056.608
Construc?ii	71.01.01	152.731.000	36.504.000	22.545.000	14.480.000	181.154.860	3.777.269	177.377.591	11.044.961
Masini, echipamente si mijloace de transport	71.01.02	110.000	110.000	110.000	35.000	34.510	0	34.510	11.647
PLATI EFECTUATE IN ANII PRECEDENTI SI RECUPERATE IN ANUL CURENT	84	0	0	0	-3.268.384	-3.268.384	-3.268.384	0	0

Denumirea indicatorilor	Cod indicator	Credite de angajament	Credite bugetare		Angajamente bugetare	Angajamente legale	Plati efectuate	Angajamente legale de platit	Cheltuieli efective
			Anuale aprobate la finele perioadei de raportare	Trimestriale cumulate					
TITLUL XIX PATI EFECTUATE IN ANII PRECEDENTI SI RECUPERATE IN ANUL CURENT	85	0	0	0	-3.268.384	-3.268.384	-3.268.384	0	0
Plati efectuate in anii precedenti si recuperate in anul curent	85.01	0	0	0	-3.268.384	-3.268.384	-3.268.384	0	0
Plati efectuate în anii precedenti si recuperate în anul curent în secțiunea de dezvoltare a bugetului local	85.01.02	0	0	0	-3.268.384	-3.268.384	-3.268.384	0	0

DIRECTOR EXECUTIV,  
Claudia Grozavu

CONDUCĂTORUL INSTITUȚIEI,

George Falcă

ȘEF SERVICIULUI BUGET,  
Olimpia Stoica

**CONTUL DE EXECUTIE AL INSTITUTIILOR PUBLICE - CHELTUIELI  
70.02.03 - Locuinte - la data de 30.09.2017**

Denumirea indicatorilor	Cod indicator	Credite de angajament	Credite bugetare		Angajamente bugetare	Angajamente legale	Plati efectuate	Angajamente legale de platit	Cheltuieli efective
			Anuale aprobate la finele perioadei de raportare	Trimestriale cumulate					
TOTAL SECTIUNILE FUNCTIONARE + DEZVOLTARE		12.064.000	7.213.000	5.403.000	6.680.517	1.209.916	743.832	466.084	2.862.192
SECTIUNEA DE FUNCTIONARE		0	1.940.000	1.753.000	1.757.517	1.006.945	703.434	303.511	558.692
Total cheltuieli		0	1.940.000	1.753.000	1.757.517	1.006.945	703.434	303.511	558.692
CHELTUIELI CURENTE	01	0	1.730.000	1.584.000	1.547.760	797.188	579.927	217.261	558.692
TITLUL II BUNURI SI SERVICII	20	0	1.730.000	1.584.000	1.547.760	797.188	579.927	217.261	558.692
Bunuri si servicii	20.01	0	330.000	304.000	257.134	218.562	147.424	71.138	126.189
Incalziri, iluminat si forta motrica	20.01.03	0	110.000	100.000	110.000	110.000	80.758	29.242	61.374
Apa, canal si salubritate	20.01.04	0	20.000	14.000	20.000	20.000	9.642	10.358	7.791
Alte bunuri si servicii pentru intretinere si functionare	20.01.30	0	200.000	190.000	127.134	88.562	57.024	31.538	57.024
Reparatii curente	20.02	0	1.000.000	940.000	991.141	459.141	356.089	103.052	356.089
Alte cheltuieli	20.30	0	400.000	340.000	299.485	119.485	76.414	43.071	76.414
Prime de asigurare non-viata	20.30.03	0	180.000	180.000	180.000	0	0	0	0
alte cheltuieli cu bunuri si servicii	20.30.30	0	220.000	160.000	119.485	119.485	76.414	43.071	76.414
OPERATIUNI FINANCIARE	79	0	210.000	169.000	210.000	210.000	123.750	86.250	0
TITLUL XVII RAMBURSARI DE CREDITE	81	0	210.000	169.000	210.000	210.000	123.750	86.250	0
Rambursari de credite externe	81.01	0	210.000	169.000	210.000	210.000	123.750	86.250	0
Rambursari de credite externe contractate de ordonatorii de credite	81.01.01	0	210.000	169.000	210.000	210.000	123.750	86.250	0
PLATIEFECTUATE IN ANII PRECEDENTI SI RECUPERATE IN ANUL CURENT	84	0	0	0	-243	-243	-243	0	0

Denumirea indicatorilor	Cod indicator	Credite de angajament	Credite bugetare		Angajamente bugetare	Angajamente legale	Plati efectuate	Angajamente legale de platit	Cheltuieli efective
			Anuale aprobate la finele perioadei de raportare	Trimestriale cumulate					
TITLUL XIX PATI EFECTUATE IN ANII PRECEDENTI SI RECUPERATE IN ANUL CURENT	85	0	0	0	-243	-243	-243	0	0
Plati efectuate in anii precedenti si recuperate in anul curent	85.01	0	0	0	-243	-243	-243	0	0
Plati efectuate în anii precedenti și recuperate în anul curent în secțiunea de funcționare a bugetului local	85.01.01	0	0	0	-243	-243	-243	0	0
SECȚIUNEA DE DEZVOLTARE		12.064.000	5.273.000	3.650.000	4.923.000	202.971	40.398	162.573	2.303.500
Total cheltuieli		12.064.000	5.273.000	3.650.000	4.923.000	202.971	40.398	162.573	2.303.500
CHELTUIELI DE CAPITAL	70	12.064.000	5.273.000	3.650.000	4.923.000	202.971	40.398	162.573	2.303.500
TITLUL XIII ACTIVE NEFINANCIARE	71	12.064.000	5.273.000	3.650.000	4.923.000	202.971	40.398	162.573	2.303.500
Active fixe	71.01	12.064.000	5.273.000	3.650.000	4.923.000	202.971	40.398	162.573	2.303.500
Construcții	71.01.01	12.029.000	5.238.000	3.615.000	4.888.000	168.461	40.398	128.063	2.291.853
Masini, echipamente si mijloace de transport	71.01.02	35.000	35.000	35.000	35.000	34.510	0	34.510	11.647

DIRECTOR EXECUTIV,  
Claudia Grozavu

.....

CONDUCĂTORUL INSTITUȚIEI,  
Gheorghe Falcă

ȘEF SERVICIULUI BUGET,  
Olimpia Stoica


.....

**CONTUL DE EXECUTIE AL INSTITUTIILOR PUBLICE - CHELTUIELI**  
**70.02.03.01 - Dezvoltarea sistemului de locuinte - la data de 30.09.2017**

Denumirea indicatorilor	Cod indicator	Credite de angajament	Credite bugetare		Angajamente bugetare	Angajamente legale	Plati efectuate	Angajamente legale de platit	Cheltuieli efective
			Anuale aprobate la finele perioadei de raportare	Trimestriale cumulate					
TOTAL SECTIUNILE FUNCTIONARE + DEZVOLTARE		11.814.000	6.963.000	5.203.000	6.680.517	1.209.916	743.832	466.084	2.862.192
SECTIUNEA DE FUNCTIONARE		0	1.940.000	1.753.000	1.757.517	1.006.945	703.434	303.511	558.692
Total cheltuieli		0	1.940.000	1.753.000	1.757.517	1.006.945	703.434	303.511	558.692
CHELTUIELI CURENTE	01	0	1.730.000	1.584.000	1.547.760	797.188	579.927	217.261	558.692
TITLUL II BUNURI SI SERVICII	20	0	1.730.000	1.584.000	1.547.760	797.188	579.927	217.261	558.692
Bunuri si servicii	20.01	0	330.000	304.000	257.134	218.562	147.424	71.138	126.189
Incalziri, iluminat si forta motrica	20.01.03	0	110.000	100.000	110.000	110.000	80.758	29.242	61.374
Apa, canal si salubritate	20.01.04	0	20.000	14.000	20.000	20.000	9.642	10.358	7.791
Alte bunuri si servicii pentru intretinere si functionare	20.01.30	0	200.000	190.000	127.134	88.562	57.024	31.538	57.024
Reparatii curente	20.02	0	1.000.000	940.000	991.141	459.141	356.089	103.052	356.089
Alte cheltuieli	20.30	0	400.000	340.000	299.485	119.485	76.414	43.071	76.414
Prime de asigurare non-viata	20.30.03	0	180.000	180.000	180.000	0	0	0	0
alte cheltuieli cu bunuri si servicii	20.30.30	0	220.000	160.000	119.485	119.485	76.414	43.071	76.414
OPERATIUNI FINANCIARE	79	0	210.000	169.000	210.000	210.000	123.750	86.250	0
TITLUL XVII RAMBURSARI DE CREDITE	81	0	210.000	169.000	210.000	210.000	123.750	86.250	0
Rambursari de credite externe	81.01	0	210.000	169.000	210.000	210.000	123.750	86.250	0
Rambursari de credite externe contractate de ordonatorii de credite	81.01.01	0	210.000	169.000	210.000	210.000	123.750	86.250	0
PLATIEFECTUATE IN ANII PRECEDENTI SI RECUPERATE IN ANUL CURENT	84	0	0	0	-243	-243	-243	0	0

Denumirea indicatorilor	Cod indicator	Credite de angajament	Credite bugetare		Angajamente bugetare	Angajamente legale	Plati efectuate	Angajamente legale de platit	Cheltuieli efective
			Anuale aprobate la finele perioadei de raportare	Trimestriale cumulate					
TITLUL XIX PLATI EFECTUATE IN ANII PRECEDENTI SI RECUPERATE IN ANUL CURENT	85	0	0	0	-243	-243	-243	0	0
Plati efectuate in anii precedenti si recuperate in anul curent	85.01	0	0	0	-243	-243	-243	0	0
Plati efectuate in anii precedenti si recuperate in anul curent in sec?iunea de func?ionare a bugetului local	85.01.01	0	0	0	-243	-243	-243	0	0
SECTIUNEA DE DEZVOLTARE		11.814.000	5.023.000	3.450.000	4.923.000	202.971	40.398	162.573	2.303.500
Total cheltuieli		11.814.000	5.023.000	3.450.000	4.923.000	202.971	40.398	162.573	2.303.500
CHELTUIELI DE CAPITAL	70	11.814.000	5.023.000	3.450.000	4.923.000	202.971	40.398	162.573	2.303.500
TITLUL XIII ACTIVE NEFINANCIARE	71	11.814.000	5.023.000	3.450.000	4.923.000	202.971	40.398	162.573	2.303.500
Active fixe	71.01	11.814.000	5.023.000	3.450.000	4.923.000	202.971	40.398	162.573	2.303.500
Construc?ii	71.01.01	11.779.000	4.988.000	3.415.000	4.888.000	168.461	40.398	128.063	2.291.853
Masini, echipamente si mijloace de transport	71.01.02	35.000	35.000	35.000	35.000	34.510	0	34.510	11.647

DIRECTOR EXECUTIV,  
Claudia Grozavu



CONDUCĂTORUL INSTITU?IEI,  
Gheorghe Falcă



ŞEF SERVICIULUI BUGET,  
Olimpia Stoica



**CONTUL DE EXECUTIE AL INSTITUTIILOR PUBLICE - CHELTUIELI**  
**70.02.03.30 - Alte cheltuieli in domeniul locuintelor - la data de 30.09.2017**

Denumirea indicatorilor	Cod indicator	Credite de angajament	Credite bugetare		Angajamente bugetare	Angajamente legale	Plati efectuate	Angajamente legale de platit	Cheltuieli efective
			Anuale aprobate la finele perioadei de raportare	Trimestriale cumulate					
TOTAL SECTIUNILE FUNCTIONARE + DEZVOLTARE		250.000	250.000	200.000	0	0	0	0	0
SECTIUNEA DE DEZVOLTARE		250.000	250.000	200.000	0	0	0	0	0
Total cheltuieli		250.000	250.000	200.000	0	0	0	0	0
CHELTUIELI DE CAPITAL	70	250.000	250.000	200.000	0	0	0	0	0
TITLUL XIII ACTIVE NEFINANCIARE	71	250.000	250.000	200.000	0	0	0	0	0
Active fixe	71.01	250.000	250.000	200.000	0	0	0	0	0
Construcții	71.01.01	250.000	250.000	200.000	0	0	0	0	0

DIRECTOR EXECUTIV,  
 Claudia Grozavu


CONDUCĂTORUL INSTITUȚIEI,  
 George Falcă

ȘEF SERVICIUL BUGEȚ,  
 Olimpia Stoica

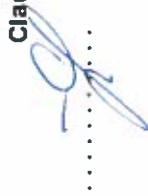
**CONTUL DE EXECUTIE AL INSTITUTIILOR PUBLICE - CHELTUIELI**  
**70.02.05.01 - Alimentare cu apa - la data de 30.09.2017**

Denumirea indicatorilor	Cod indicator	Credite de angajament	Credite bugetare		Angajamente bugetare	Angajamente legale	Plati efectuate	Angajamente legale de platit	Cheltuieli efective
			Anuale aprobate la finele perioadei de raportare	Trimestriale cumulate					
TOTAL SECTIUNILE FUNCTIONARE + DEZVOLTARE		0	200.000	180.000	200.000	200.000	115.394	84.606	115.395
SECTIUNEA DE FUNCTIONARE		0	200.000	180.000	200.000	200.000	115.394	84.606	115.395
Total cheltuieli		0	200.000	180.000	200.000	200.000	115.394	84.606	115.395
CHELTUIELI CURENTE	01	0	200.000	180.000	200.000	200.000	115.394	84.606	115.395
TITLUL II BUNURI SI SERVICII	20	0	200.000	180.000	200.000	200.000	115.394	84.606	115.395
Bunuri si servicii	20.01	0	170.000	150.000	170.000	170.000	107.894	62.106	107.895
Apa, canal si salubritate	20.01.04	0	170.000	150.000	170.000	170.000	107.894	62.106	107.895
Reparatii curente	20.02	0	30.000	30.000	30.000	30.000	7.500	22.500	7.500

.....  
**CONDUCĂTORUL INSTITUȚIEI,**  
**Gheorghe Falcă**



.....  
**DIRECTOR EXECUTIV,**  
**Claudia Grozavu**



.....  
**ȘEF SERVICIUL BUGEȚ,**  
**Olimpia Stoica**






**CONTUL DE EXECUTIE AL INSTITUTIILOR PUBLICE - CHELTUIELI  
70.02.06 - Iluminat public si electrificari rurale - la data de 30.09.2017**

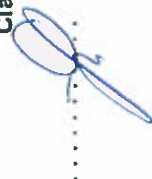
Denumirea indicatorilor	Cod indicator	Credite de angajament	Credite bugetare		Angajamente bugetare	Angajamente legale	Plati efectuate	Angajamente legate de platit	Cheltuieli efective
			Anuale aprobate la finele perioadei de raportare	Trimestriale cumulate					
TOTAL SECTIUNILE FUNCTIONARE + DEZVOLTARE		9.500.000	18.500.000	14.950.000	15.231.616	186.712.730	3.522.365	183.190.365	3.059.134
SECTIUNEA DE FUNCTIONARE		0	9.000.000	7.450.000	9.000.000	9.000.000	3.059.163	5.940.837	3.059.134
Total cheltuieli		0	9.000.000	7.450.000	9.000.000	9.000.000	3.059.163	5.940.837	3.059.134
CHELTUIELI CURENTE	01	0	9.000.000	7.450.000	9.000.000	9.000.000	3.059.163	5.940.837	3.059.134
TITLUL II BUNURI SI SERVICII	20	0	9.000.000	7.450.000	9.000.000	9.000.000	3.059.163	5.940.837	3.059.134
Bunuri si servicii	20.01	0	9.000.000	7.450.000	9.000.000	9.000.000	3.059.163	5.940.837	3.059.134
Incalziti, iluminati si forta motrica	20.01.03	0	9.000.000	7.450.000	9.000.000	9.000.000	3.059.163	5.940.837	3.059.134
SECTIUNEA DE DEZVOLTARE		9.500.000	9.500.000	7.500.000	6.231.616	177.712.730	463.202	177.249.528	0
Total cheltuieli		9.500.000	9.500.000	7.500.000	6.231.616	177.712.730	463.202	177.249.528	0
CHELTUIELI DE CAPITAL	70	9.500.000	9.500.000	7.500.000	9.500.000	180.981.114	3.731.586	177.249.528	0
TITLUL XIII ACTIVE NEFINANCIARE	71	9.500.000	9.500.000	7.500.000	9.500.000	180.981.114	3.731.586	177.249.528	0
Active fixe	71.01	9.500.000	9.500.000	7.500.000	9.500.000	180.981.114	3.731.586	177.249.528	0
Construcții	71.01.01	9.500.000	9.500.000	7.500.000	9.500.000	180.981.114	3.731.586	177.249.528	0
PLATI EFECTUATE IN ANII PRECEDENTI SI RECUPERATE IN ANUL CURENT	84	0	0	0	-3.268.384	-3.268.384	-3.268.384	0	0
TITLUL XIX PATI EFECTUATE IN ANII PRECEDENTI SI RECUPERATE IN ANUL CURENT	85	0	0	0	-3.268.384	-3.268.384	-3.268.384	0	0
Plati efectuate in anii precedenti si recuperate in anul curent	85.01	0	0	0	-3.268.384	-3.268.384	-3.268.384	0	0

Denumirea indicatorilor	Cod indicator	Credite de angajament	Credite bugetare		Angajamente bugetare	Angajamente legale	Plati efectuate	Angajamente legale de platit	Cheltuieli efective
			Anuale aprobate la finele perioadei de raportare	Trimestriale cumulate					
Plati efectuate în anii precedenți și recuperate în anul curent în secțiunea de dezvoltare a bugetului local	85.01.02	0	0	0	-3.268.384	-3.268.384	-3.268.384	0	0

CONDUCĂTORUL INSTITUȚIEI,  
Gheorghe Falcă



DIRECTOR EXECUTIV,  
Claudia Grozavu



ȘEF SERVICIUL BUGEȚ,  
Olimpia Stoica



## CONTUL DE EXECUTIE AL INSTITUTIILOR PUBLICE - CHELTUIELI

70.02.50 - Alte servicii in domeniul locuintei, serviciilor si dezvoltarii comunale - la data de 30.09.2017

Denumirea indicatorilor	Cod indicator	Credite de angajament	Credite bugetare		Angajamente bugetare	Angajamente legale	Plati efectuate	Angajamente legale de platit	Cheltuieli efective
			Anuale aprobate la finele perioadei de raportare	Trimestriale cumulate					
TOTAL SECTIUNILE FUNCTIONARE + DEZVOLTARE		134.758.000	30.185.000	17.234.000	5.754.998	5.493.976	989.764	4.504.212	9.634.798
SECTIUNEA DE FUNCTIONARE		0	6.344.000	4.729.000	5.597.962	5.423.655	919.443	4.504.212	816.654
Total cheltuieli		0	6.344.000	4.729.000	5.597.962	5.423.655	919.443	4.504.212	816.654
CHELTUIELI CURENTE	01	0	6.344.000	4.729.000	5.597.962	5.423.655	919.443	4.504.212	816.654
TITLUL II BUNURI SI SERVICII	20	0	6.344.000	4.729.000	5.597.962	5.423.655	919.443	4.504.212	816.654
Bunuri si servicii	20.01	0	6.122.000	4.536.000	5.483.381	5.318.074	827.402	4.490.672	807.761
Alte bunuri si servicii pentru intretinere si functionare	20.01.30	0	6.122.000	4.536.000	5.483.381	5.318.074	827.402	4.490.672	807.761
Bunuri de natura obiectelor de inventar	20.05	0	90.000	90.000	85.581	85.581	82.512	3.069	0
Uniforme si echipament	20.05.01	0	1.000	1.000	940	940	940	0	0
Alte obiecte de inventar	20.05.30	0	89.000	89.000	84.641	84.641	81.572	3.069	0
Deplasari, delasari, transferari	20.06	0	9.000	9.000	9.000	0	0	0	0
Deplasari interne, delasari, transferari	20.06.01	0	9.000	9.000	9.000	0	0	0	0
Pregatire profesionala	20.13	0	3.000	3.000	0	0	0	0	0
Alte cheltuieli	20.30	0	120.000	91.000	20.000	20.000	9.529	10.471	8.893
alte cheltuieli cu bunuri si servicii	20.30.30	0	120.000	91.000	20.000	20.000	9.529	10.471	8.893
SECTIUNEA DE DEZVOLTARE		134.758.000	23.841.000	12.505.000	157.036	70.321	70.321	0	8.818.144
Total cheltuieli		134.758.000	23.841.000	12.505.000	157.036	70.321	70.321	0	8.818.144
CHELTUIELI CURENTE	01	3.481.000	2.000.000	1.000.000	65.036	65.036	65.036	0	65.036
TITLUL VI ALTE TRANSFERURI	55	3.481.000	2.000.000	1.000.000	65.036	65.036	65.036	0	65.036
A. Transferuri interne	55.01	3.481.000	2.000.000	1.000.000	65.036	65.036	65.036	0	65.036

Denumirea indicatorilor	Cod indicator	Credite de angajament	Credite bugetare		Angajamente bugetare	Angajamente legale	Plati efectuate	Angajamente legale de platit	Cheltuieli efective
			Anuale aprobate la finele perioadei de raportare	Trimestriale cumulate					
Investitii ale regiilor autonome si societatiilor comerciale cu capital de stat	55.01.12	3.481.000	2.000.000	1.000.000	65.036	65.036	65.036	0	65.036
CHELTUIELI DE CAPITAL	70	131.277.000	21.841.000	11.505.000	92.000	5.285	5.285	0	8.753.108
TITLUL XIII ACTIVE NEFINANCIARE	71	131.277.000	21.841.000	11.505.000	92.000	5.285	5.285	0	8.753.108
Active fixe	71.01	131.277.000	21.841.000	11.505.000	92.000	5.285	5.285	0	8.753.108
Construcții	71.01.01	131.202.000	21.766.000	11.430.000	92.000	5.285	5.285	0	8.753.108
Masini, echipamente si mijloace de transport	71.01.02	75.000	75.000	75.000	0	0	0	0	0

.....  
**CONDUCĂTORUL INSTITUȚIEI,**  
**Gheorghe Falcă**

.....  
**DIRECTOR EXECUTIV,**  
**Claudia Grozavu**

.....  
**ȘEF SERVICIUL BUGEȚ,**  
**Olimpia Stoica**

## CONTUL DE EXECUTIE AL INSTITUTIILOR PUBLICE - CHELTUIELI 74.02 - Protectia mediului - la data de 30.09.2017

Denumirea indicatorilor	Cod indicator	Credite de angajament	Credite bugetare		Angajamente bugetare	Angajamente legale	Plati efectuate	Angajamente legale de platit	Cheltuieli efective
			Anuale aprobate la finele perioadei de raportare	Trimestriale cumulate					
TOTAL SECTIUNILE FUNCTIONARE + DEZVOLTARE		23.355.000	46.374.000	38.777.000	44.416.668	41.302.729	19.306.993	21.995.736	14.538.458
SECTIUNEA DE FUNCTIONARE		0	41.555.000	35.626.000	40.984.926	40.936.926	18.941.190	21.995.736	14.177.331
Total cheltuieli		0	41.555.000	35.626.000	40.984.926	40.936.926	18.941.190	21.995.736	14.177.331
CHELTUIELI CURENTE	01	0	37.605.000	31.676.000	37.034.926	36.986.926	15.368.622	21.618.304	14.177.331
TITLUL II BUNURI SI SERVICII	20	0	37.594.000	31.665.000	37.028.874	36.980.874	15.362.570	21.618.304	14.171.279
Bunuri si servicii	20.01	0	37.211.000	31.282.000	36.565.874	36.565.874	15.262.310	21.303.564	14.070.678
Apa, canal si salubritate	20.01.04	0	35.512.000	29.967.000	35.234.815	35.234.815	14.143.350	21.091.465	12.951.718
Alte bunuri si servicii pentru intretinere si functionare	20.01.30	0	1.699.000	1.315.000	1.331.059	1.331.059	1.118.960	212.099	1.118.960
Reparatii curente	20.02	0	383.000	383.000	463.000	415.000	100.260	314.740	100.260
Bunuri de natura obiectelor de inventar	20.05	0	0	0	0	0	0	0	341
Alte obiecte de inventar	20.05.30	0	0	0	0	0	0	0	341
TITLUL VII ALTE TRANSFERURI	55	0	11.000	11.000	6.052	6.052	6.052	0	6.052
A. Transferuri interne	55.01	0	11.000	11.000	6.052	6.052	6.052	0	6.052
Alte transferuri curente interne	55.01.18	0	11.000	11.000	6.052	6.052	6.052	0	6.052
OPERATIUNI FINANCIARE	79	0	3.950.000	3.950.000	3.950.000	3.950.000	3.572.568	377.432	0
TITLUL XMI RAMBURSARI DE CREDITE	81	0	3.950.000	3.950.000	3.950.000	3.950.000	3.572.568	377.432	0
Rambursari de credite externe	81.01	0	3.950.000	3.950.000	3.950.000	3.950.000	3.572.568	377.432	0
Rambursari de credite aferente datoriei publice externe locale	81.01.05	0	3.950.000	3.950.000	3.950.000	3.950.000	3.572.568	377.432	0
SECTIUNEA DE DEZVOLTARE		23.355.000	4.819.000	3.151.000	3.431.742	365.803	365.803	0	361.127
Total cheltuieli		23.355.000	4.819.000	3.151.000	3.431.742	365.803	365.803	0	361.127

Denumirea indicatorilor	Cod indicator	Credite de angajament	Credite bugetare		Angajamente bugetare	Angajamente legale	Plati efectuate	Angajamente legale de platit	Cheltuieli efective
			Anuale aprobate la finele perioadei de raportare	Trimestriale cumulate					
CHELTUIELI CURENTE	01	0	659.000	541.000	481.000	360.126	360.126	0	360.126
TITLUL VI TRANSFERURI INTRE UNITATILE ADMINISTRATIEI PUBLICE	51	0	178.000	178.000	0	0	0	0	0
Transferuri de capital	51.02	0	178.000	178.000	0	0	0	0	0
Alte transferuri de capital catre institutii publice	51.02.29	0	178.000	178.000	0	0	0	0	0
TITLUL VII ALTE TRANSFERURI	55	0	481.000	363.000	481.000	360.126	360.126	0	360.126
A. Transferuri interne	55.01	0	481.000	363.000	481.000	360.126	360.126	0	360.126
Transferuri din bugetul local catre asociatiile de dezvoltare intercomunitara	55.01.42	0	481.000	363.000	481.000	360.126	360.126	0	360.126
CHELTUIELI DE CAPITAL	70	23.355.000	4.160.000	2.610.000	2.950.742	5.677	5.677	0	1.001
TITLUL XIII ACTIVE NEFINANCIARE	71	23.355.000	4.160.000	2.610.000	2.950.742	5.677	5.677	0	1.001
Active fixe	71.01	23.355.000	4.160.000	2.610.000	2.950.742	5.677	5.677	0	1.001
Construcții	71.01.01	23.255.000	4.060.000	2.560.000	2.850.742	5.677	5.677	0	0
Masini, echipamente si mijloace de transport	71.01.02	0	0	0	0	0	0	0	752
Mobilier, aparatura birotica si alte active corporale	71.01.03	0	0	0	0	0	0	0	249
Alte active fixe	71.01.30	100.000	100.000	50.000	100.000	0	0	0	0

CONDUCĂTORUL INSTITUȚIEI,  
Gheorghe Falcă

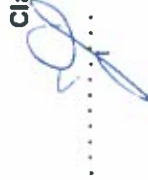
DIRECTOR EXECUTIV,  
Claudia Grozavu

ȘEF SERVICIUL BUGEȚI,  
Olimpia Stoica

**CONTUL DE EXECUTIE AL INSTITUTIILOR PUBLICE - CHELTUIELI**  
**74.02.03 - Reducerea si controlul poluarii - la data de 30.09.2017**

Denumirea indicatorilor	Cod indicator	Credite de angajament	Credite bugetare		Angajamente bugetare	Angajamente legale	Plati efectuate	Angajamente legale de platit	Cheltuieli efective
			Anuale aprobate la finele perioadei de raportare	Trimestriale cumulate					
TOTAL SECTIUNILE FUNCTIONARE + DEZVOLTARE		130.000	130.000	80.000	130.000	0	0	0	0
SECTIUNEA DE DEZVOLTARE		130.000	130.000	80.000	130.000	0	0	0	0
Total cheltuieli		130.000	130.000	80.000	130.000	0	0	0	0
CHELTUIELI DE CAPITAL	70	130.000	130.000	80.000	130.000	0	0	0	0
TITLUL XIII ACTIVE NEFINANCIARE	71	130.000	130.000	80.000	130.000	0	0	0	0
Active fixe	71.01	130.000	130.000	80.000	130.000	0	0	0	0
Constructii	71.01.01	30.000	30.000	30.000	30.000	0	0	0	0
Alte active fixe	71.01.30	100.000	100.000	50.000	100.000	0	0	0	0

DIRECTOR EXECUTIV,  
 Claudia Grozavu

.....  


CONDUCĂTORUL INSTITUȚIEI,  
 Gheorghe Falcă

.....  


ȘEF SERVICIUL BUGEȚ,  
 Olimpia Stoica

.....  


**CONTUL DE EXECUTIE AL INSTITUTIILOR PUBLICE - CHELTUIELI  
74.02.05 - Salubritate si gestiunea deseurilor - la data de 30.09.2017**

Denumirea indicatorilor	Cod indicator	Credite de angajament	Credite bugetare		Angajamente bugetare	Angajamente legale	Plati efectuate	Angajamente legale de platit	Cheltuieli efective
			Anuale aprobate la finele perioadei de raportare	Trimestriale cumulate					
TOTAL SECTIUNILE FUNCTIONARE + DEZVOLTARE		20.494.000	37.572.000	31.027.000	37.291.815	35.240.492	14.149.027	21.091.465	12.951.718
SECTIUNEA DE FUNCTIONARE		0	35.512.000	29.967.000	35.234.815	35.234.815	14.143.350	21.091.465	12.951.718
Total cheltuieli		0	35.512.000	29.967.000	35.234.815	35.234.815	14.143.350	21.091.465	12.951.718
CHELTUIELI CURENTE	01	0	35.512.000	29.967.000	35.234.815	35.234.815	14.143.350	21.091.465	12.951.718
TITLUL II BUNURI SI SERVICII	20	0	35.512.000	29.967.000	35.234.815	35.234.815	14.143.350	21.091.465	12.951.718
Bunuri si servicii	20.01	0	35.512.000	29.967.000	35.234.815	35.234.815	14.143.350	21.091.465	12.951.718
Apa, canal si salubritate	20.01.04	0	35.512.000	29.967.000	35.234.815	35.234.815	14.143.350	21.091.465	12.951.718
SECTIUNEA DE DEZVOLTARE		20.494.000	2.060.000	1.060.000	2.057.000	5.677	5.677	0	0
Total cheltuieli		20.494.000	2.060.000	1.060.000	2.057.000	5.677	5.677	0	0
CHELTUIELI DE CAPITAL	70	20.494.000	2.060.000	1.060.000	2.057.000	5.677	5.677	0	0
TITLUL XIII ACTIVE NEFINANCIARE	71	20.494.000	2.060.000	1.060.000	2.057.000	5.677	5.677	0	0
Active fixe	71.01	20.494.000	2.060.000	1.060.000	2.057.000	5.677	5.677	0	0
Construcții	71.01.01	20.494.000	2.060.000	1.060.000	2.057.000	5.677	5.677	0	0

DIRECTOR EXECUTIV,  
Claudia Grozavu



CONDUCĂTORUL INSTITUȚIEI,  
Gheorghe Falcă



ȘEF SERVICIUL BUCET,  
Olimpia Stoica





## CONTUL DE EXECUTIE AL INSTITUTIILOR PUBLICE - CHELTUIELI

### 74.02.05.01 - Salubritate - la data de 30.09.2017

Denumirea indicatorilor	Cod indicator	Credite de angajament	Credite bugetare		Angajamente bugetare	Angajamente legale	Plati efectuate	Angajamente legale de platit	Cheltuieli efective
			Anuale aprobate la finele perioadei de raportare	Trimestriale cumulate					
TOTAL SECTIUNILE FUNCTIONARE + DEZVOLTARE		0	14.310.000	10.675.000	14.146.527	14.146.527	3.146.807	10.999.720	4.093.007
SECTIUNEA DE FUNCTIONARE		0	14.310.000	10.675.000	14.146.527	14.146.527	3.146.807	10.999.720	4.093.007
Total cheltuieli		0	14.310.000	10.675.000	14.146.527	14.146.527	3.146.807	10.999.720	4.093.007
CHELTUIELI CURENTE	01	0	14.310.000	10.675.000	14.146.527	14.146.527	3.146.807	10.999.720	4.093.007
TITLUL II BUNURI SI SERVICII	20	0	14.310.000	10.675.000	14.146.527	14.146.527	3.146.807	10.999.720	4.093.007
Bunuri si servicii	20.01	0	14.310.000	10.675.000	14.146.527	14.146.527	3.146.807	10.999.720	4.093.007
Apa, canal si salubritate	20.01.04	0	14.310.000	10.675.000	14.146.527	14.146.527	3.146.807	10.999.720	4.093.007

DIRECTOR EXECUTIV,  
Claudia Grozavu

CONDUCĂTORUL INSTITUȚIEI,  
Gheorghe Falcă

ȘEF SERVICIULUI BUGET,  
Olimpia Stoica

**CONTUL DE EXECUTIE AL INSTITUTIILOR PUBLICE - CHELTUIELI**  
74.02.05.02 - Colectarea, tratarea si distrugerea deseurilor - la data de 30.09.2017

/01.11

Denumirea indicatorilor	Cod indicator	Credite de angajament	Credite bugetare		Angajamente bugetare	Angajamente legale	Plati efectuate	Angajamente legale de plati	Cheltuieli efective
			Anuale aprobate la finele perioadei de raportare	Trimestriale cumulate					
TOTAL SECTIUNILE FUNCTIONARE + DEZVOLTARE		20.494.000	23.262.000	20.352.000	23.145.288	21.093.965	11.002.220	10.091.745	8.858.711
SECTIUNEA DE FUNCTIONARE		0	21.202.000	19.292.000	21.088.288	21.088.288	10.996.543	10.091.745	8.858.711
Total cheltuieli		0	21.202.000	19.292.000	21.088.288	21.088.288	10.996.543	10.091.745	8.858.711
CHELTUIELI CURENTE	01	0	21.202.000	19.292.000	21.088.288	21.088.288	10.996.543	10.091.745	8.858.711
TITLUL II BUNURI SI SERVICII	20	0	21.202.000	19.292.000	21.088.288	21.088.288	10.996.543	10.091.745	8.858.711
Bunuri si servicii	20.01	0	21.202.000	19.292.000	21.088.288	21.088.288	10.996.543	10.091.745	8.858.711
Apa, canal si salubritate	20.01.04	0	21.202.000	19.292.000	21.088.288	21.088.288	10.996.543	10.091.745	8.858.711
SECTIUNEA DE DEZVOLTARE		20.494.000	2.060.000	1.060.000	2.057.000	5.677	5.677	0	0
Total cheltuieli		20.494.000	2.060.000	1.060.000	2.057.000	5.677	5.677	0	0
CHELTUIELI DE CAPITAL	70	20.494.000	2.060.000	1.060.000	2.057.000	5.677	5.677	0	0
TITLUL XIII ACTIVE NEFINANCIARE	71	20.494.000	2.060.000	1.060.000	2.057.000	5.677	5.677	0	0
Active fixe	71.01	20.494.000	2.060.000	1.060.000	2.057.000	5.677	5.677	0	0
Construcții	71.01.01	20.494.000	2.060.000	1.060.000	2.057.000	5.677	5.677	0	0

DIRECTOR EXECUTIV,  
Claudia Grozavu



CONDUCĂTORUL INSTITUȚIEI,  
Gheorghe Falcă

ȘEF SERVICIUL BUCET,  
Olimpia Stoica



**CONTUL DE EXECUTIE AL INSTITUTIILOR PUBLICE - CHELTUIELI**  
**74.02.06 - Canalizarea si tratarea apelor reziduale - la data de 30.09.2017**

Denumirea indicatorilor	Cod indicator	Credite de angajament	Credite bugetare		Angajamente bugetare	Angajamente legale	Plati efectuate	Angajamente legale de platit	Cheltuieli efective
			Anuale aprobate la finele perioadei de raportare	Trimestriale cumulate					
TOTAL SECTIUNILE FUNCTIONARE + DEZVOLTARE		2.731.000	8.672.000	7.670.000	6.994.853	6.062.237	5.157.966	904.271	1.586.740
SECTIUNEA DE FUNCTIONARE		0	6.043.000	5.659.000	5.750.111	5.702.111	4.797.840	904.271	1.225.613
Total cheltuieli		0	6.043.000	5.659.000	5.750.111	5.702.111	4.797.840	904.271	1.225.613
CHELTUIELI CURENTE	01	0	2.093.000	1.709.000	1.800.111	1.752.111	1.225.272	526.839	1.225.613
TITLUL II BUNURI SI SERVICII	20	0	2.082.000	1.698.000	1.794.059	1.746.059	1.219.220	526.839	1.219.561
Bunuri si servicii	20.01	0	1.699.000	1.315.000	1.331.059	1.331.059	1.118.960	212.099	1.118.960
Alte bunuri si servicii pentru intretinere si functionare	20.01.30	0	1.699.000	1.315.000	1.331.059	1.331.059	1.118.960	212.099	1.118.960
Reparatii curente	20.02	0	383.000	383.000	463.000	415.000	100.260	314.740	100.260
Bunuri de natura obiectelor de inventar	20.05	0	0	0	0	0	0	0	341
Alte obiecte de inventar	20.05.30	0	0	0	0	0	0	0	341
TITLUL VI ALTE TRANSFERURI	55	0	11.000	11.000	6.052	6.052	6.052	0	6.052
A. Transferuri interne	55.01	0	11.000	11.000	6.052	6.052	6.052	0	6.052
Alte transferuri curente interne	55.01.18	0	11.000	11.000	6.052	6.052	6.052	0	6.052
OPERATIUNI FINANCiare	79	0	3.950.000	3.950.000	3.950.000	3.950.000	3.572.568	377.432	0
TITLUL XVII RAMBURSARI DE CREDITE	81	0	3.950.000	3.950.000	3.950.000	3.950.000	3.572.568	377.432	0
Rambursari de credite externe	81.01	0	3.950.000	3.950.000	3.950.000	3.950.000	3.572.568	377.432	0
Rambursari de credite aferente datoriei publice externe locale	81.01.05	0	3.950.000	3.950.000	3.950.000	3.950.000	3.572.568	377.432	0
SECTIUNEA DE DEZVOLTARE		2.731.000	2.629.000	2.011.000	1.244.742	360.126	360.126	0	361.127
Total cheltuieli		2.731.000	2.629.000	2.011.000	1.244.742	360.126	360.126	0	361.127
CHELTUIELI CURENTE	01	0	659.000	541.000	481.000	360.126	360.126	0	360.126

Denumirea indicatorilor	Cod indicator	Credite de angajament	Credite bugetare		Angajamente bugetare	Angajamente legale	Plati efectuate	Angajamente legale de platit	Cheltuieli efective
			Anuale aprobate la finele perioadei de raportare	Trimestriale cumulate					
TITLUL VI TRANSFERURI INTRE UNITATI ALE ADMINISTRATIEI PUBLICE	51	0	178.000	178.000	0	0	0	0	0
Transferuri de capital	51.02	0	178.000	178.000	0	0	0	0	0
Alte transferuri de capital catre institutii publice	51.02.29	0	178.000	178.000	0	0	0	0	0
TITLUL VI ALTE TRANSFERURI	55	0	481.000	363.000	481.000	360.126	360.126	0	360.126
A. Transferuri interne	55.01	0	481.000	363.000	481.000	360.126	360.126	0	360.126
Transferuri din bugetul local catre asociatiile de dezvoltare intercomunitara	55.01.42	0	481.000	363.000	481.000	360.126	360.126	0	360.126
CHELTUIELI DE CAPITAL	70	2.731.000	1.970.000	1.470.000	763.742	0	0	0	1.001
TITLUL XIII ACTIVE NEFINANCIARE	71	2.731.000	1.970.000	1.470.000	763.742	0	0	0	1.001
Active fixe	71.01	2.731.000	1.970.000	1.470.000	763.742	0	0	0	1.001
Construcții	71.01.01	2.731.000	1.970.000	1.470.000	763.742	0	0	0	0
Masini, echipamente si mijloace de transport	71.01.02	0	0	0	0	0	0	0	752
Mobilier, aparatura birou si alte active corporale	71.01.03	0	0	0	0	0	0	0	249

DIRECTOR EXECUTIV,  
Claudia Grozavu

CONDUCAȚORUL INSTITUȚIEI,  
George Falcă

ȘEF SERVICIUL BUGEȚ,  
Olimpia Stoica

## CONTUL DE EXECUTIE AL INSTITUTIILOR PUBLICE - CHELTUIELI 81.02 - Combustibili si energie - la data de 30.09.2017

Denumirea indicatorilor	Cod indicator	Credite de angajament	Credite bugetare		Angajamente bugetare	Angajamente legale	Plati efectuate	Angajamente legale de platit	Cheltuieli efective
			Anuale aprobate la finele perioadei de raportare	Trimestriale cumulate					
TOTAL SECTIUNILE FUNCTIONARE + DEZVOLTARE		48.857.000	55.240.000	39.699.000	54.070.719	27.990.604	19.579.526	8.411.078	18.188.602
SECTIUNEA DE FUNCTIONARE		0	18.204.000	18.204.000	18.143.690	18.143.690	18.143.690	0	18.143.690
Total cheltuieli		0	18.204.000	18.204.000	18.143.690	18.143.690	18.143.690	0	18.143.690
CHELTUIELI CURENTE	01	0	18.204.000	18.204.000	18.143.690	18.143.690	18.143.690	0	18.143.690
TITLUL II BUNURI SI SERVICII	20	0	104.000	104.000	43.691	43.691	43.691	0	43.691
Alte cheltuieli	20.30	0	104.000	104.000	43.691	43.691	43.691	0	43.691
alte cheltuieli cu bunuri si servicii	20.30.30	0	104.000	104.000	43.691	43.691	43.691	0	43.691
TITLUL IV SUBVENTII	40	0	18.100.000	18.100.000	18.099.999	18.099.999	18.099.999	0	18.099.999
Subventii pentru acoperirea diferentelor de pret si tarifi	40.03	0	18.100.000	18.100.000	18.099.999	18.099.999	18.099.999	0	18.099.999
SECTIUNEA DE DEZVOLTARE		48.857.000	37.036.000	21.495.000	35.927.029	9.846.914	1.435.836	8.411.078	44.912
Total cheltuieli		48.857.000	37.036.000	21.495.000	35.927.029	9.846.914	1.435.836	8.411.078	44.912
CHELTUIELI CURENTE	01	47.111.000	31.566.000	16.705.000	31.497.029	6.078.630	17.683	6.060.947	3.374
Titlul VIII PROIECTE CU FINANTARE DIN FONDURI EXTERNE NERAMBURSABILE (FEN) POSTADERARE	56	47.111.000	31.566.000	16.705.000	31.497.029	6.078.630	17.683	6.060.947	3.374
Programul de cooperare elvetiano-Roman vizand reducerea disparitatilor economice si sociale in cadrul Uniunii Europene extins e	56.25	47.111.000	31.566.000	16.705.000	31.497.029	6.078.630	17.683	6.060.947	3.374
Finantarea nationala	56.25.01	12.312.000	8.050.000	4.198.000	8.050.000	944.663	2.640	942.023	526
Finantarea externa nerambursabila	56.25.02	34.729.000	23.446.000	12.456.000	23.446.000	5.132.938	14.014	5.118.924	2.848
Cheltuieli neeligibile	56.25.03	70.000	70.000	51.000	1.029	1.029	1.029	0	0

Denumirea indicatorilor	Cod indicator	Credite de angajament	Credite bugetare		Angajamente bugetare	Angajamente legale	Plati efectuate	Angajamente legale de platit	Cheltuieli efective
			Anuale aprobate la finele perioadei de raportare	Trimestriale cumulate					
CHELTUIELI DE CAPITAL	70	1.746.000	5.470.000	4.790.000	4.430.000	3.768.284	1.418.153	2.350.131	41.538
TITLUL XIII ACTIVE NEFINANCIARE	71	1.746.000	5.470.000	4.790.000	4.430.000	3.768.284	1.418.153	2.350.131	41.538
Active fixe	71.01	1.746.000	5.470.000	4.790.000	4.430.000	3.768.284	1.418.153	2.350.131	41.538
Constructii	71.01.01	1.546.000	5.270.000	4.590.000	4.230.000	3.768.284	1.418.153	2.350.131	0
Alte active fixe	71.01.30	200.000	200.000	200.000	200.000	0	0	0	41.538

DIRECTOR EXECUTIV,  
Claudia Grozavu

CONDUCĂTORUL INSTITUȚIEI,  
Gheorghe-Falcă

ȘEF SERVICIUL BUGEȚ,  
Olimpia Stoica

**CONTUL DE EXECUTIE AL INSTITUTIILOR PUBLICE - CHELTUIELI**  
**81.02.06 - Energie termica - la data de 30.09.2017**

e.l

Denumirea indicatorilor	Cod indicator	Credite de angajament	Credite bugetare		Angajamente bugetare	Angajamente legale	Plati efectuate	Angajamente legale de platit	Cheltuieli efective
			Anuale aprobate la finele perioadei de raportare	Trimestriale cumulate					
TOTAL SECTIUNILE FUNCTIONARE + DEZVOLTARE		1.346.000	23.170.000	22.490.000	22.529.999	21.868.283	19.518.152	2.350.131	18.132.537
SECTIUNEA DE FUNCTIONARE		0	18.100.000	18.100.000	18.099.999	18.099.999	18.099.999	0	18.099.999
Total cheltuieli		0	18.100.000	18.100.000	18.099.999	18.099.999	18.099.999	0	18.099.999
CHELTUIELI CURENTE	01	0	18.100.000	18.100.000	18.099.999	18.099.999	18.099.999	0	18.099.999
TITLUL IV SUBVENTII	40	0	18.100.000	18.100.000	18.099.999	18.099.999	18.099.999	0	18.099.999
Subventii pentru acoperirea diferentelor de pret si tarifi	40.03	0	18.100.000	18.100.000	18.099.999	18.099.999	18.099.999	0	18.099.999
SECTIUNEA DE DEZVOLTARE		1.346.000	5.070.000	4.390.000	4.430.000	3.768.284	1.418.153	2.350.131	32.538
Total cheltuieli		1.346.000	5.070.000	4.390.000	4.430.000	3.768.284	1.418.153	2.350.131	32.538
CHELTUIELI DE CAPITAL	70	1.346.000	5.070.000	4.390.000	4.430.000	3.768.284	1.418.153	2.350.131	32.538
TITLUL XIII ACTIVE NEFINANCIARE	71	1.346.000	5.070.000	4.390.000	4.430.000	3.768.284	1.418.153	2.350.131	32.538
Active fixe	71.01	1.346.000	5.070.000	4.390.000	4.430.000	3.768.284	1.418.153	2.350.131	32.538
Construcții	71.01.01	1.146.000	4.870.000	4.190.000	4.230.000	3.768.284	1.418.153	2.350.131	0
Alte active fixe	71.01.30	200.000	200.000	200.000	200.000	0	0	0	32.538

DIRECTOR EXECUTIV,  
 Claudia Grozavu

CONDUCĂTORUL INSTITUȚIEI,  
 Gheorghe Falcă

ȘEF SERVICIUL BUGEȚ,  
 Olimpia Stoica

**CONTUL DE EXECUTIE AL INSTITUTIILOR PUBLICE - CHELTUIELI**  
**81.02.50 - Alte cheltuieli privind combustibilii si energia - la data de 30.09.2017**

Denumirea indicatorilor	Cod indicator	Credite de angajament	Credite bugetare		Angajamente bugetare	Angajamente legale	Plati efectuate	Angajamente legale de platit	Cheltuieli efective
			Anuale aprobate la finele perioadei de raportare	Trimestriale cumulate					
TOTAL SECTIUNILE FUNCTIONARE + DEZVOLTARE		47.511.000	32.070.000	17.209.000	31.540.720	6.122.321	61.374	6.060.947	56.065
SECTIUNEA DE FUNCTIONARE		0	104.000	104.000	43.691	43.691	43.691	0	43.691
Total cheltuieli		0	104.000	104.000	43.691	43.691	43.691	0	43.691
CHELTUIELI CURENTE	01	0	104.000	104.000	43.691	43.691	43.691	0	43.691
TITLUL II BUNURI SI SERVICII	20	0	104.000	104.000	43.691	43.691	43.691	0	43.691
Alte cheltuieli	20.30	0	104.000	104.000	43.691	43.691	43.691	0	43.691
alte cheltuieli cu bunuri si servicii	20.30.30	0	104.000	104.000	43.691	43.691	43.691	0	43.691
SECTIUNEA DE DEZVOLTARE		47.511.000	31.966.000	17.105.000	31.497.029	6.078.630	17.683	6.060.947	12.374
Total cheltuieli		47.511.000	31.966.000	17.105.000	31.497.029	6.078.630	17.683	6.060.947	12.374
CHELTUIELI CURENTE	01	47.111.000	31.566.000	16.705.000	31.497.029	6.078.630	17.683	6.060.947	3.374
Titlul VIII PROIECTE CU FINANTARE DIN FONDURI EXTERNE NERAMBURSABILE (FEN) POSTADERARE	56	47.111.000	31.566.000	16.705.000	31.497.029	6.078.630	17.683	6.060.947	3.374
Programul de cooperare elvetiano-Roman vizand reducerea disparitatilor economice si sociale in cadrul Uniunii Europene extins e	56.25	47.111.000	31.566.000	16.705.000	31.497.029	6.078.630	17.683	6.060.947	3.374
Finantarea nationala	56.25.01	12.312.000	8.050.000	4.198.000	8.050.000	944.663	2.640	942.023	526
Finantarea externa nerambursabila	56.25.02	34.729.000	23.446.000	12.456.000	23.446.000	5.132.938	14.014	5.118.924	2.848
Cheltuieli neeligibile	56.25.03	70.000	70.000	51.000	1.029	1.029	1.029	0	0
CHELTUIELI DE CAPITAL	70	400.000	400.000	400.000	0	0	0	0	9.000
TITLUL XIII ACTIVE NEFINANCIARE	71	400.000	400.000	400.000	0	0	0	0	9.000
Active fixe	71.01	400.000	400.000	400.000	0	0	0	0	9.000




Denumirea indicatorilor	Cod indicator	Credite de angajament	Credite bugetare		Angajamente bugetare	Angajamente legale	Plati efectuate	Angajamente legate de platit	Cheltuieli efective
			Anuale aprobate la finele perioadei de raportare	Trimestriale cumulate					
Construcții	71.01.01	400.000	400.000	400.000	0	0	0	0	0
Alte active fixe	71.01.30	0	0	0	0	0	0	0	9.000

CONDUCĂTORUL INSTITUȚIEI,  
Gheorghe Falcă

.....  


DIRECTOR EXECUTIV,  
Claudia Grozavu

.....  


ȘEF SERVICIUL BUGEȚ,  
Olimpia Stoica

.....  


## CONTUL DE EXECUTIE AL INSTITUTIILOR PUBLICE - CHELTUIELI 84.02 - Transporturi - la data de 30.09.2017

Denumirea indicatorilor	Cod indicator	Credite de angajament	Credite bugetare		Angajamente bugetare	Angajamente legale	Plati efectuate	Angajamente legale de platit	Cheltuieli efective
			Anuale aprobate la finele perioadei de raportare	Trimestriale cumulate					
TOTAL SECTIUNILE FUNCTIONARE + DEZVOLTARE		55.103.000	89.115.000	64.777.000	76.211.470	65.334.964	30.625.342	34.709.622	22.185.998
SECTIUNEA DE FUNCTIONARE		0	60.312.000	46.557.000	53.552.107	53.543.107	28.492.746	25.050.361	13.879.941
Total cheltuieli		0	60.312.000	46.557.000	53.552.107	53.543.107	28.492.746	25.050.361	13.879.941
CHELTUIELI CURENTE	01	0	41.412.000	33.312.000	34.652.107	34.643.107	16.375.100	18.268.007	13.879.941
TITLUL II BUNURI SI SERVICII	20	0	30.312.000	23.312.000	24.701.562	24.692.562	6.525.580	18.166.982	4.030.421
Bunuri si servicii	20.01	0	15.000	15.000	13.499	13.499	13.499	0	13.499
Alte bunuri si servicii pentru intretinere si functionare	20.01.30	0	15.000	15.000	13.499	13.499	13.499	0	13.499
Reparatii curente	20.02	0	30.263.000	23.263.000	24.659.063	24.659.063	6.502.009	18.157.054	4.006.850
Bunuri de natura obiectelor de inventar	20.05	0	2.000	2.000	0	0	0	0	0
Alte obiecte de inventar	20.05.30	0	2.000	2.000	0	0	0	0	0
Deplasari, detasari, transferari	20.06	0	9.000	9.000	9.000	0	0	0	0
Deplasari interne, detasari, transferari	20.06.01	0	9.000	9.000	9.000	0	0	0	0
Pregatire profesionala	20.13	0	3.000	3.000	0	0	0	0	0
Alte cheltuieli	20.30	0	20.000	20.000	20.000	20.000	10.072	9.928	10.072
alte cheltuieli cu bunuri si servicii	20.30.30	0	20.000	20.000	20.000	20.000	10.072	9.928	10.072
TITLUL IV SUBVENTII	40	0	11.100.000	10.000.000	9.950.545	9.950.545	9.849.520	101.025	9.849.520
Subventii pentru acoperirea diferentelor de pret si tarif	40.03	0	11.100.000	10.000.000	9.950.545	9.950.545	9.849.520	101.025	9.849.520
OPERATIUNI FINANCIARE	79	0	18.900.000	13.245.000	18.900.000	18.900.000	12.117.646	6.782.354	0
TITLUL XVII RAMBURSARI DE CREDITE	81	0	18.900.000	13.245.000	18.900.000	18.900.000	12.117.646	6.782.354	0
Rambursari de credite externe	81.01	0	18.900.000	13.245.000	18.900.000	18.900.000	12.117.646	6.782.354	0

Denumirea indicatorilor	Cod indicator	Credite de angajament	Credite bugetare		Angajamente bugetare	Angajamente legale	Plati efectuate	Angajamente legale de platit	Cheltuieli efective
			Anuale aprobate la finele perioadei de raportare	Trimestriale cumulate					
Rambursari de credite externe contractate de ordonatorii de credite	81.01.01	0	18.900.000	13.245.000	18.900.000	18.900.000	12.117.646	6.782.354	0
SECTIUNEA DE DEZVOLTARE		55.103.000	28.803.000	18.220.000	22.659.363	11.791.857	2.132.596	9.659.261	8.306.057
Total cheltuieli		55.103.000	28.803.000	18.220.000	22.659.363	11.791.857	2.132.596	9.659.261	8.306.057
CHELTUIELI CURENTE	01	7.120.000	4.453.000	0	0	0	0	0	145.001
TITLUL VI ALTE TRANSFERURI	55	7.120.000	4.453.000	0	0	0	0	0	0
A. Transferuri interne	55.01	7.120.000	4.453.000	0	0	0	0	0	0
Investitii ale regiilor autonome si societatiilor comerciale cu capital de stat	55.01.12	7.120.000	4.453.000	0	0	0	0	0	0
Titul VIII PROIECTE CU FINANTARE DIN FONDURI EXTERNE NERAMBURSABILE (FEN) POSTADERARE	56	0	0	0	0	0	0	0	145.001
Programe din Fondul European de Dezvoltare Regionala (FEDR)	56.01	0	0	0	0	0	0	0	145.001
Finantarea nationala	56.01.01	0	0	0	0	0	0	0	21.750
Finantarea Uniunii Europene	56.01.02	0	0	0	0	0	0	0	123.251
CHELTUIELI DE CAPITAL	70	47.983.000	24.350.000	18.220.000	22.659.363	11.791.857	2.132.596	9.659.261	8.161.056
TITLUL XIII ACTIVE NEFINANCIARE	71	47.983.000	24.350.000	18.220.000	22.659.363	11.791.857	2.132.596	9.659.261	8.161.056
Active fixe	71.01	47.683.000	24.050.000	17.920.000	22.359.363	11.691.897	2.132.596	9.559.301	8.161.056
Construcții	71.01.01	44.897.000	21.264.000	15.134.000	20.074.246	11.038.006	2.132.596	8.905.410	8.097.410
Masini, echipamente si mijloace de transport	71.01.02	1.090.000	1.090.000	1.090.000	1.090.000	432.134	0	432.134	17.505
Mobilier, aparatura birou si alte active corporale	71.01.03	6.000	6.000	6.000	6.000	0	0	0	45.695
Alte active fixe	71.01.30	1.690.000	1.690.000	1.690.000	1.189.117	221.757	0	221.757	446
Reparatii capitale aferente activelor fixe	71.03	300.000	300.000	300.000	300.000	99.960	0	99.960	0

CONDUȚĂTORUL INSTITUȚIEI,  
Gheorghe Falcă

expert Bugetar (c) Adi-Com SOFT 2017

DIRECTOR EXECUTIV,  
Claudia Grozavu

ȘEF SERVICIUL BUGEȚ,  
Olimpia Stoica

Pagina 2 / 2

## CONTUL DE EXECUTIE AL INSTITUTIILOR PUBLICE - CHELTUIELI 84.02.03 - Transport rutier - la data de 30.09.2017

Denumirea indicatorilor	Cod indicator	Credite de angajament	Credite bugetare		Angajamente bugetare	Angajamente legale	Plati efectuate	Angajamente legale de platit	Cheltuieli efective
			Anuale aprobate la finele perioadei de raportare	Trimestriale cumulate					
TOTAL SECTIUNILE FUNCTIONARE + DEZVOLTARE		53.697.000	87.805.000	63.467.000	75.566.470	65.334.964	30.625.342	34.709.622	21.870.932
SECTIUNEA DE FUNCTIONARE		0	60.298.000	46.543.000	53.543.107	53.543.107	28.492.746	25.050.361	13.879.941
Total cheltuieli		0	60.298.000	46.543.000	53.543.107	53.543.107	28.492.746	25.050.361	13.879.941
CHELTUIELI CURENTE	01	0	41.398.000	33.298.000	34.643.107	34.643.107	16.375.100	18.268.007	13.879.941
TITLUL II BUNURI SI SERVICII	20	0	30.298.000	23.298.000	24.692.562	24.692.562	6.525.580	18.166.982	4.030.421
Bunuri si servicii	20.01	0	15.000	15.000	13.499	13.499	13.499	0	13.499
Alte bunuri si servicii pentru intretinere si functionare	20.01.30	0	15.000	15.000	13.499	13.499	13.499	0	13.499
Reparatii curente	20.02	0	30.263.000	23.263.000	24.659.063	24.659.063	6.502.009	18.157.054	4.006.850
Alte cheltuieli	20.30	0	20.000	20.000	20.000	20.000	10.072	9.928	10.072
alte cheltuieli cu bunuri si servicii	20.30.30	0	20.000	20.000	20.000	20.000	10.072	9.928	10.072
TITLUL IV SUBVENTII	40	0	11.100.000	10.000.000	9.950.545	9.950.545	9.849.520	101.025	9.849.520
Subventii pentru acoperirea diferentelor de pret si tarifi	40.03	0	11.100.000	10.000.000	9.950.545	9.950.545	9.849.520	101.025	9.849.520
OPERATIUNI FINANCIARE	79	0	18.900.000	13.245.000	18.900.000	18.900.000	12.117.646	6.782.354	0
TITLUL XVII RAMBURSARI DE CREDITE	81	0	18.900.000	13.245.000	18.900.000	18.900.000	12.117.646	6.782.354	0
Rambursari de credite externe	81.01	0	18.900.000	13.245.000	18.900.000	18.900.000	12.117.646	6.782.354	0
Rambursari de credite externe contractate de ordonatorii de credite	81.01.01	0	18.900.000	13.245.000	18.900.000	18.900.000	12.117.646	6.782.354	0
SECTIUNEA DE DEZVOLTARE		53.697.000	27.507.000	16.924.000	22.023.363	11.791.857	2.132.596	9.659.261	7.990.991
Total cheltuieli		53.697.000	27.507.000	16.924.000	22.023.363	11.791.857	2.132.596	9.659.261	7.990.991
CHELTUIELI CURENTE	01	7.120.000	4.453.000	0	0	0	0	0	145.001

Denumirea indicatorilor	Cod indicator	Credite de angajament	Credite bugetare		Angajamente bugetare	Angajamente legale	Plati efectuate	Angajamente legale de platit	Cheltuieli efective
			Anuale aprobate la finele perioadei de raportare	Trimestriale cumulate					
TITLUL VI ALTE TRANSFERURI	55	7.120.000	4.453.000	0	0	0	0	0	0
A. Transferuri interne	55.01	7.120.000	4.453.000	0	0	0	0	0	0
Investitii ale regiilor autonome si societatiilor comerciale cu capital de stat	55.01.12	7.120.000	4.453.000	0	0	0	0	0	0
TITLUL VIII PROIECTE CU FINANTARE DIN FONDURI EXTERNE NERAMBURSABILE (FEN) POSTADERARE	56	0	0	0	0	0	0	0	145.001
Programe din Fondul European de Dezvoltare Regionala ( FEDR )	56.01	0	0	0	0	0	0	0	145.001
Finantarea nationala	56.01.01	0	0	0	0	0	0	0	21.750
Finantarea Uniunii Europene	56.01.02	0	0	0	0	0	0	0	123.251
CHELTUIELI DE CAPITAL	70	46.577.000	23.054.000	16.924.000	22.023.363	11.791.857	2.132.596	9.659.261	7.845.990
TITLUL XIII ACTIVE NEFINANCIARE	71	46.577.000	23.054.000	16.924.000	22.023.363	11.791.857	2.132.596	9.659.261	7.845.990
Active fixe	71.01	46.277.000	22.754.000	16.624.000	21.723.363	11.691.897	2.132.596	9.559.301	7.845.990
Constructii	71.01.01	44.497.000	20.974.000	14.844.000	19.944.246	11.038.006	2.132.596	8.905.410	7.829.488
Masini, echipamente si mijloace de transport	71.01.02	1.090.000	1.090.000	1.090.000	1.090.000	432.134	0	432.134	9.036
Mobilier, aparatura biroul si alte active corporale	71.01.03	0	0	0	0	0	0	0	7.466
Alte active fixe	71.01.30	690.000	690.000	690.000	689.117	221.757	0	221.757	0
Reparatii capitale aferente activelor fixe	71.03	300.000	300.000	300.000	300.000	99.960	0	99.960	0

DIRECTOR EXECUTIV,  
Claudia Grozavu

CONDUCĂTORUL INSTITUȚIEI,  
Gheorghe Falcă

ȘEF SERVICIUL BUGEȚ,  
Olimpia Stoica

**CONTUL DE EXECUTIE AL INSTITUTIILOR PUBLICE - CHELTUIELI**  
**84.02.03.01 - Drumuri si poduri - la data de 30.09.2017**

Denumirea indicatorilor	Cod indicator	Credite de angajament	Credite bugetare		Angajamente bugetare	Angajamente legale	Plati efectuate	Angajamente legale de platit	Cheltuieli efective
			Anuale aprobate la finele perioadei de raportare	Trimestriale cumulate					
TOTAL SECTIUNILE FUNCTIONARE + DEZVOLTARE		11.576.000	1.769.000	1.369.000	1.313.499	305.941	205.181	100.760	13.499
SECTIUNEA DE FUNCTIONARE		0	15.000	15.000	13.499	13.499	13.499	0	13.499
Total cheltuieli		0	15.000	15.000	13.499	13.499	13.499	0	13.499
CHELTUIELI CURENTE	01	0	15.000	15.000	13.499	13.499	13.499	0	13.499
TITLUL II BUNURI SI SERVICII	20	0	15.000	15.000	13.499	13.499	13.499	0	13.499
Bunuri si servicii	20.01	0	15.000	15.000	13.499	13.499	13.499	0	13.499
Alte bunuri si servicii pentru intretinere si functionare	20.01.30	0	15.000	15.000	13.499	13.499	13.499	0	13.499
SECTIUNEA DE DEZVOLTARE		11.576.000	1.754.000	1.354.000	1.300.000	292.442	191.682	100.760	0
Total cheltuieli		11.576.000	1.754.000	1.354.000	1.300.000	292.442	191.682	100.760	0
CHELTUIELI DE CAPITAL	70	11.576.000	1.754.000	1.354.000	1.300.000	292.442	191.682	100.760	0
TITLUL XIII ACTIVE NEFINANCIARE	71	11.576.000	1.754.000	1.354.000	1.300.000	292.442	191.682	100.760	0
Active fixe	71.01	11.276.000	1.454.000	1.054.000	1.000.000	192.482	191.682	800	0
Constructii	71.01.01	11.276.000	1.454.000	1.054.000	1.000.000	192.482	191.682	800	0
Reparatii capitale aferente activelor fixe	71.03	300.000	300.000	300.000	300.000	99.960	0	99.960	0

DIRECTOR EXECUTIV,  
Claudia Grozavu

CONDUCĂTORUL INSTITUȚIEI,  
Gheorghe Falcă

ȘEF SERVICIUL BUCET,  
Olimpia Stoica

## CONTUL DE EXECUTIE AL INSTITUTIILOR PUBLICE - CHELTUIELI 84.02.03.02 - Transport in comun - la data de 30.09.2017

Denumirea indicatorilor	Cod indicator	Credite de angajament	Credite bugetare		Angajamente bugetare	Angajamente legale	Plati efectuate	Angajamente legale de platit	Cheltuieli efective
			Anuale aprobate la finele perioadei de raportare	Trimestriale cumulate					
TOTAL SECTIUNILE FUNCTIONARE + DEZVOLTARE		8.318.000	20.601.000	13.123.000	14.997.662	14.359.796	11.371.385	2.988.411	9.955.077
SECTIUNEA DE FUNCTIONARE		0	14.950.000	11.925.000	13.800.545	13.800.545	11.371.385	2.429.160	9.849.520
Total cheltuieli		0	14.950.000	11.925.000	13.800.545	13.800.545	11.371.385	2.429.160	9.849.520
CHELTUIELI CURENTE	01	0	11.100.000	10.000.000	9.950.545	9.950.545	9.849.520	101.025	9.849.520
TITLUL IV SUBVENTII	40	0	11.100.000	10.000.000	9.950.545	9.950.545	9.849.520	101.025	9.849.520
Subventii pentru acoperirea diferentelor de pret si tarifi	40.03	0	11.100.000	10.000.000	9.950.545	9.950.545	9.849.520	101.025	9.849.520
OPERATIUNI FINANCIARE	79	0	3.850.000	1.925.000	3.850.000	3.850.000	1.521.865	2.328.135	0
TITLUL XVI RAMBURSARI DE CREDITE	81	0	3.850.000	1.925.000	3.850.000	3.850.000	1.521.865	2.328.135	0
Rambursari de credite externe	81.01	0	3.850.000	1.925.000	3.850.000	3.850.000	1.521.865	2.328.135	0
Rambursari de credite externe contractate de ordonatorii de credite	81.01.01	0	3.850.000	1.925.000	3.850.000	3.850.000	1.521.865	2.328.135	0
SECTIUNEA DE DEZVOLTARE									
Total cheltuieli		8.318.000	5.651.000	1.198.000	1.197.117	559.251	0	559.251	105.557
CHELTUIELI CURENTE	01	7.120.000	4.453.000	0	0	0	0	0	0
TITLUL VII ALTE TRANSFERURI	55	7.120.000	4.453.000	0	0	0	0	0	0
A. Transferuri interne	55.01	7.120.000	4.453.000	0	0	0	0	0	0
Investitii ale regiilor autonome si societatiilor comerciale cu capital de stat	55.01.12	7.120.000	4.453.000	0	0	0	0	0	0
CHELTUIELI DE CAPITAL	70	1.198.000	1.198.000	1.198.000	1.197.117	559.251	0	559.251	105.557
TITLUL XIII ACTIVE NEFINANCIARE	71	1.198.000	1.198.000	1.198.000	1.197.117	559.251	0	559.251	105.557
Active fixe	71.01	1.198.000	1.198.000	1.198.000	1.197.117	559.251	0	559.251	105.557

Denumirea indicatorilor	Cod indicator	Credite de angajament	Credite bugetare		Angajamente bugetare	Angajamente legale	Plati efectuate	Angajamente legale de platit	Cheltuieli efective
			Anuale aprobate la finele perioadei de raportare	Trimestriale cumulate					
Constructii	71.01.01	100.000	100.000	100.000	100.000	0	0	0	96.521
Masini, echipamente si mijloace de transport	71.01.02	490.000	490.000	490.000	490.000	432.134	0	432.134	9.036
Alte active fixe	71.01.30	608.000	608.000	608.000	607.117	127.117	0	127.117	0

.....  
**CONDUCĂTORUL INSTITUȚIEI,**  
 Gheorghe Falcă



**DIRECTOR EXECUTIV,**  
 Claudia Grozavu



.....  
**ȘEF SERVICIUL BUGEȚ,**  
 Olimpia Stoica





**CONTUL DE EXECUTIE AL INSTITUTIILOR PUBLICE - CHELTUIELI  
84.02.03.03 - Strazi - la data de 30.09.2017**

Denumirea indicatorilor	Cod indicator	Credite de angajament	Credite bugetare		Angajamente bugetare	Angajamente legale	Plati efectuate	Angajamente legale de platit	Cheltuieli efective
			Anuale aprobate la finele perioadei de raportare	Trimestriale cumulate					
TOTAL SECTIUNILE FUNCTIONARE + DEZVOLTARE		33.803.000	65.435.000	48.975.000	59.255.309	50.669.227	19.048.776	31.620.451	11.902.356
SECTIUNEA DE FUNCTIONARE		0	45.333.000	34.603.000	39.729.063	39.729.063	17.107.862	22.621.201	4.016.922
Total cheltuieli		0	45.333.000	34.603.000	39.729.063	39.729.063	17.107.862	22.621.201	4.016.922
CHELTUIELI CURENTE	01	0	30.283.000	23.283.000	24.679.063	24.679.063	6.512.081	18.166.982	4.016.922
TITLUL II BUNURI SI SERVICII	20	0	30.283.000	23.283.000	24.679.063	24.679.063	6.512.081	18.166.982	4.016.922
Reparatii curente	20.02	0	30.263.000	23.263.000	24.659.063	24.659.063	6.502.009	18.157.054	4.006.850
Alte cheltuieli	20.30	0	20.000	20.000	20.000	20.000	10.072	9.928	10.072
alte cheltuieli cu bunuri si servicii	20.30.30	0	20.000	20.000	20.000	20.000	10.072	9.928	10.072
OPERATIUNI FINANCIARE	79	0	15.050.000	11.320.000	15.050.000	15.050.000	10.595.781	4.454.219	0
TITLUL XVI RAMBURSARI DE CREDITE	81	0	15.050.000	11.320.000	15.050.000	15.050.000	10.595.781	4.454.219	0
Rambursari de credite externe	81.01	0	15.050.000	11.320.000	15.050.000	15.050.000	10.595.781	4.454.219	0
Rambursari de credite externe contractate de ordonatorii de credite	81.01.01	0	15.050.000	11.320.000	15.050.000	15.050.000	10.595.781	4.454.219	0
SECTIUNEA DE DEZVOLTARE		33.803.000	20.102.000	14.372.000	19.526.246	10.940.164	1.940.914	8.999.250	7.885.434
Total cheltuieli		33.803.000	20.102.000	14.372.000	19.526.246	10.940.164	1.940.914	8.999.250	7.885.434
CHELTUIELI CURENTE	01	0	0	0	0	0	0	0	145.001
Titlul VIII PROIECTE CU FINANTARE DIN FONDURI EXTERNE NERAMBURSABILE (FEN) POSTADERARE	56	0	0	0	0	0	0	0	145.001
Programe din Fondul European de Dezvoltare Regionala (FEDR )	56.01	0	0	0	0	0	0	0	145.001
Finantarea nationala	56.01.01	0	0	0	0	0	0	0	21.750

Denumirea indicatorilor	Cod indicator	Credite de angajament	Credite bugetare		Angajamente bugetare	Angajamente legale	Plati efectuate	Angajamente legale de platit	Cheltuieli efective
			Anuale aprobate la finele perioadei de raportare	Trimestriale cumulate					
Finantarea Uniunii Europene	56.01.02	0	0	0	0	0	0	0	123.251
CHELTUIELI DE CAPITAL	70	33.803.000	20.102.000	14.372.000	19.526.246	10.940.164	1.940.914	8.999.250	7.740.433
TITLUL XIII ACTIVE NEFINANCIARE	71	33.803.000	20.102.000	14.372.000	19.526.246	10.940.164	1.940.914	8.999.250	7.740.433
Active fixe	71.01	33.803.000	20.102.000	14.372.000	19.526.246	10.940.164	1.940.914	8.999.250	7.740.433
Construcții	71.01.01	33.121.000	19.420.000	13.690.000	18.844.246	10.845.524	1.940.914	8.904.610	7.732.967
Masini, echipamente si mijloace de transport	71.01.02	600.000	600.000	600.000	600.000	0	0	0	0
Mobilier, aparatura biroul si alte active corporale	71.01.03	0	0	0	0	0	0	0	7.466
Alte active fixe	71.01.30	82.000	82.000	82.000	82.000	94.640	0	94.640	0

DIRECTOR EXECUTIV,  
Claudia Grozavu

CONDUCĂTORUL INSTITUȚIEI,  
Gheorghe Falcă

ȘEF SERVICIULUI BUGET,  
Olimpia Stoica

**CONTUL DE EXECUTIE AL INSTITUTIILOR PUBLICE - CHELTUIELI**  
**84.02.50 - Alte cheltuieli in domeniul transporturilor - la data de 30.09.2017**

Denumirea indicatorilor	Cod indicator	Credite de angajament	Credite bugetare		Angajamente bugetare	Angajamente legale	Plati efectuate	Angajamente legale de platit	Cheltuieli efective
			Anuale aprobate la finele perioadei de raportare	Trimestriale cumulate					
TOTAL SECTIUNILE FUNCTIONARE + DEZVOLTARE		1.406.000	1.310.000	1.310.000	645.000	0	0	0	315.066
SECTIUNEA DE FUNCTIONARE		0	14.000	14.000	9.000	0	0	0	0
Total cheltuieli		0	14.000	14.000	9.000	0	0	0	0
CHELTUIELI CURENTE	01	0	14.000	14.000	9.000	0	0	0	0
TITLUL II BUNURI SI SERVICII	20	0	14.000	14.000	9.000	0	0	0	0
Bunuri de natura obiectelor de inventar	20.05	0	2.000	2.000	0	0	0	0	0
Alte obiecte de inventar	20.05.30	0	2.000	2.000	0	0	0	0	0
Deplasari, delasari, transferari	20.06	0	9.000	9.000	9.000	0	0	0	0
Deplasari interne, delasari, transferari	20.06.01	0	9.000	9.000	9.000	0	0	0	0
Pregatire profesionala	20.13	0	3.000	3.000	0	0	0	0	0
SECTIUNEA DE DEZVOLTARE		1.406.000	1.296.000	1.296.000	636.000	0	0	0	315.066
Total cheltuieli		1.406.000	1.296.000	1.296.000	636.000	0	0	0	315.066
CHELTUIELI DE CAPITAL	70	1.406.000	1.296.000	1.296.000	636.000	0	0	0	315.066
TITLUL XIII ACTIVE NEFINANCIARE	71	1.406.000	1.296.000	1.296.000	636.000	0	0	0	315.066
Active fixe	71.01	1.406.000	1.296.000	1.296.000	636.000	0	0	0	315.066
Constructii	71.01.01	400.000	290.000	290.000	130.000	0	0	0	267.922
Masini, echipamente si mijloace de transport	71.01.02	0	0	0	0	0	0	0	8.469
Mobilier, aparatura biroul si alte active corporale	71.01.03	6.000	6.000	6.000	6.000	0	0	0	38.229
Alte active fixe	71.01.30	1.000.000	1.000.000	1.000.000	500.000	0	0	0	446

CONDUCTORUL INSTITUTIEI,

GHEORGHE FALSA

DIRECTOR EXECUTIV,

CLAUDIA GROZAVU

SEF SERVICIUL BUGEȚI,  
OLIMPIA STOICA

**CONTUL DE EXECUTIE AL INSTITUTIILOR PUBLICE - CHELTUIELI**  
**87.02 - Alte actiuni economice - la data de 30.09.2017**

Denumirea indicatorilor	Cod indicator	Credite de angajament	Credite bugetare		Angajamente bugetare	Angajamente legale	Plati efectuate	Angajamente legale de platit	Cheltuieli efective
			Anuale aprobate la finele perioadei de raportare	Trimestriale cumulate					
TOTAL SECTIUNILE FUNCTIONARE + DEZVOLTARE		0	79.000	79.000	613	613	613	0	613
SECTIUNEA DE FUNCTIONARE		0	79.000	79.000	613	613	613	0	613
Total cheltuieli		0	79.000	79.000	613	613	613	0	613
CHELTUIELI CURENTE	01	0	79.000	79.000	613	613	613	0	613
TITLUL VI ALTE TRANSFERURI	55	0	79.000	79.000	613	613	613	0	613
A. Transferuri interne	55.01	0	79.000	79.000	613	613	613	0	613
Alte transferuri curente interne	55.01.18	0	79.000	79.000	613	613	613	0	613

DIRECTOR EXECUTIV,  
 Claudia Grozavu

CONDUCĂTORUL INSTITUȚIEI,  
 Gheorghe Falcă

ȘEF SERVICIUL BUGEȚ,  
 Olimpia Stoica

**CONTUL DE EXECUTIE AL INSTITUTIILOR PUBLICE - CHELTUIELI**  
**87.02.04 - Turism - la data de 30.09.2017**

Denumirea indicatorilor	Cod indicator	Credite de angajament	Credite bugetare		Angajamente bugetare	Angajamente legale	Plati efectuate	Angajamente legale de platit	Cheltuieli efective
			Anuale aprobate la finele perioadei de raportare	Trimestriale cumulate					
TOTAL SECTIUNILE FUNCTIONARE + DEZVOLTARE		0	79.000	79.000	613	613	613	0	613
SECTIUNEA DE FUNCTIONARE		0	79.000	79.000	613	613	613	0	613
Total cheltuieli		0	79.000	79.000	613	613	613	0	613
CHELTUIELI CURENTE	01	0	79.000	79.000	613	613	613	0	613
TITLUL VI ALTE TRANSFERURI	55	0	79.000	79.000	613	613	613	0	613
A. Transferuri interne	55.01	0	79.000	79.000	613	613	613	0	613
Alte transferuri curente interne	55.01.18	0	79.000	79.000	613	613	613	0	613

CONDUCĂTORUL INSTITUȚIEI,  
Gheorghe Falcă

DIRECTOR EXECUTIV,  
Claudia Grozavu

ȘEF SERVICIUL BUGEȚ,  
Olimpia Stoica

## CONTUL DE EXECUTIE 2B: ADMINISTRATIA LOCALA - CREDITE EXTERNE - CHELTUIELI

la data de 30.09.2017

Denumirea indicatorilor	Cod indicator	Credite de angajament	Credite bugetare		Angajamente bugetare	Angajamente legale	Plati efectuate	Angajamente legate de platit	Cheltuieli efective
			Anuale aprobate la finele perioadei de raportare	Trimestriale cumulate					
TOTAL SECTIUNILE FUNCTIONARE + DEZVOLTARE		94.494.000	48.494.000	25.494.000	2.494.000	2.274.388	0	2.274.388	58.683
TOTAL CHELTUIELI		94.494.000	48.494.000	25.494.000	2.494.000	2.274.388	0	2.274.388	58.683
Partea a IV-a SERVICII SI DEZVOLTARE PUBLICA, LOCUINTE, MEDIU SI APE	69.06	92.000.000	46.000.000	23.000.000	0	0	0	0	21.026
Locuinte, servicii si dezvoltare publica	70.06	92.000.000	46.000.000	23.000.000	0	0	0	0	0
Alte servicii in domeniul locuintei, serviciilor si dezvoltarii comunale	70.06.50	92.000.000	46.000.000	23.000.000	0	0	0	0	0
Protectia mediului	74.06	0	0	0	0	0	0	0	21.026
Canalizarea si tratarea apelor reziduale	74.06.06	0	0	0	0	0	0	0	21.026
Partea a V-a ACTIUNI ECONOMICE	79.06	2.494.000	2.494.000	2.494.000	2.494.000	2.274.388	0	2.274.388	37.657
Transporturi	84.06	2.494.000	2.494.000	2.494.000	2.494.000	2.274.388	0	2.274.388	37.657
Transport rutier	84.06.03	2.494.000	2.494.000	2.494.000	2.494.000	2.274.388	0	2.274.388	37.657
Transport in comun	84.06.03.02	2.494.000	2.494.000	2.494.000	2.494.000	2.274.388	0	2.274.388	37.657
SECTIUNEA DE FUNCTIONARE		0	0	0	0	0	0	0	5.343
TOTAL CHELTUIELI		0	0	0	0	0	0	0	5.343
Partea a IV-a SERVICII SI DEZVOLTARE PUBLICA, LOCUINTE, MEDIU SI APE	69.06	0	0	0	0	0	0	0	5.343
Protectia mediului	74.06	0	0	0	0	0	0	0	5.343
Canalizarea si tratarea apelor reziduale	74.06.06	0	0	0	0	0	0	0	5.343
SECTIUNEA DE DEZVOLTARE		94.494.000	48.494.000	25.494.000	2.494.000	2.274.388	0	2.274.388	53.340
TOTAL CHELTUIELI		94.494.000	48.494.000	25.494.000	2.494.000	2.274.388	0	2.274.388	53.340
Partea a IV-a SERVICII SI DEZVOLTARE PUBLICA, LOCUINTE, MEDIU SI APE	69.06	92.000.000	46.000.000	23.000.000	0	0	0	0	15.683
Locuinte, servicii si dezvoltare publica	70.06	92.000.000	46.000.000	23.000.000	0	0	0	0	0

Denumirea indicatorilor	Cod indicator	Credite de angajament	Credite bugetare		Angajamente bugetare	Angajamente legale	Plati efectuate	Angajamente legale de platit	Cheltuieli efective
			Anuale aprobate la finele perioadei de raportare	Trimestriale cumulate					
Alte servicii in domeniul locuintei, serviciilor si dezvoltarii comunale	70.06.50	92.000.000	46.000.000	23.000.000	0	0	0	0	0
Protectia mediului	74.06	0	0	0	0	0	0	0	15.683
Canalizarea si tratarea apelor reziduale	74.06.06	0	0	0	0	0	0	0	15.683
Partea a V-a ACTIVII ECONOMICE	79.06	2.494.000	2.494.000	2.494.000	2.494.000	2.274.388	0	2.274.388	37.657
Transporturi	84.06	2.494.000	2.494.000	2.494.000	2.494.000	2.274.388	0	2.274.388	37.657
Transport rutier	84.06.03	2.494.000	2.494.000	2.494.000	2.494.000	2.274.388	0	2.274.388	37.657
Transport in comun	84.06.03.02	2.494.000	2.494.000	2.494.000	2.494.000	2.274.388	0	2.274.388	37.657

CONDUCĂTORUL INSTITUȚIEI,  
Gheorghe Falcă

.....

DIRECTOR EXECUTIV,

Claudia Grozavu

ȘEF SERVICIUL BUGEȚ,  
Olimpia Stoica

.....

## CONTUL DE EXECUTIE AL INSTITUTIILOR PUBLICE - CHELTUIELI

- la data de 30.09.2017

Denumirea indicatorilor	Cod indicator	Credite de angajament	Credite bugetare		Angajamente bugetare	Angajamente legale	Plai efectuate	Angajamente legale de platit	Cheltuieli efective
			Anuale aprobate la finele perioadei de raportare	Trimestriale cumulate					
TOTAL SECTIUNILE FUNCTIONARE + DEZVOLTARE		94.494.000	48.494.000	25.494.000	2.494.000	2.274.388	0	2.274.388	58.683
SECTIUNEA DE FUNCTIONARE		0	0	0	0	0	0	0	5.343
Total cheltuieli		0	0	0	0	0	0	0	5.343
CHELTUIELI CURENTE	01	0	0	0	0	0	0	0	5.343
TITLUL II BUNURI SI SERVICII	20	0	0	0	0	0	0	0	5.343
Bunuri de natura obiectelor de inventar	20.05	0	0	0	0	0	0	0	5.343
Alte obiecte de inventar	20.05.30	0	0	0	0	0	0	0	5.343
SECTIUNEA DE DEZVOLTARE		94.494.000	48.494.000	25.494.000	2.494.000	2.274.388	0	2.274.388	53.340
Total cheltuieli		94.494.000	48.494.000	25.494.000	2.494.000	2.274.388	0	2.274.388	53.340
CHELTUIELI DE CAPITAL	70	94.494.000	48.494.000	25.494.000	2.494.000	2.274.388	0	2.274.388	53.340
TITLUL XIII ACTIVE NEFINANCIARE	71	94.494.000	48.494.000	25.494.000	2.494.000	2.274.388	0	2.274.388	53.340
Active fixe	71.01	94.494.000	48.494.000	25.494.000	2.494.000	2.274.388	0	2.274.388	53.340
Constructii	71.01.01	92.000.000	46.000.000	23.000.000	0	0	0	0	0
Masini, echipamente si mijloace de transport	71.01.02	2.494.000	2.494.000	2.494.000	2.494.000	2.274.388	0	2.274.388	49.440
Mobilier, aparatura birotica si alte active corporale	71.01.03	0	0	0	0	0	0	0	3.900

DIRECTOR EXECUTIV,  
Claudia Grozavu

CONDUCĂTORUL INSTITUȚIEI,  
Gheorghe Falcă

ȘEF SERVICIUL BUGEȚ,  
Olimpia Stoica



**CONTUL DE EXECUTIE AL INSTITUTIILOR PUBLICE - CHELTUIELI**  
**70.06 - Locuinte, servicii si dezvoltare publica - la data de 30.09.2017**

Denumirea indicatorilor	Cod indicator	Credite de angajament	Credite bugetare		Angajamente bugetare	Angajamente legale	Plati efectuate	Angajamente legale de platit	Cheltuieli efective
			Anuale aprobate la finele perioadei de raportare	Trimestriale cumulate					
TOTAL SECTIUNILE FUNCTIONARE + DEZVOLTARE		92.000.000	46.000.000	23.000.000	0	0	0	0	0
SECTIUNEA DE DEZVOLTARE		92.000.000	46.000.000	23.000.000	0	0	0	0	0
Total cheltuieli		92.000.000	46.000.000	23.000.000	0	0	0	0	0
CHELTUIELI DE CAPITAL	70	92.000.000	46.000.000	23.000.000	0	0	0	0	0
TITLUL XIII ACTIVE NEFINANCIARE	71	92.000.000	46.000.000	23.000.000	0	0	0	0	0
Active fixe	71.01	92.000.000	46.000.000	23.000.000	0	0	0	0	0
Constructii	71.01.01	92.000.000	46.000.000	23.000.000	0	0	0	0	0

.....  
**CONDUCĂTORUL INSTITUȚIEI,**  
**Gheorghe Falcă**

.....  
**DIRECTOR EXECUTIV,**  
**Claudia Grozavu**

.....  
**ȘEF SERVICIUL BUGEȚ,**  
**Olimpia Stoica**

## CONTUL DE EXECUTIE AL INSTITUTIILOR PUBLICE - CHELTUIELI

70.06.50 - Alte servicii in domeniul locuintei, serviciilor si dezvoltarii comunale - la data de 30.09.2017

Denumirea indicatorilor	Cod indicator	Credite de angajament	Credite bugetare		Angajamente bugetare	Angajamente legale	Plati efectuate	Angajamente legale de platit	Cheltuieli efective
			Anuale aprobate la finele perioadei de raportare	Trimestriale cumulate					
TOTAL SECTIUNILE FUNCTIONARE + DEZVOLTARE		92.000.000	46.000.000	23.000.000	0	0	0	0	0
SECTIUNEA DE DEZVOLTARE		92.000.000	46.000.000	23.000.000	0	0	0	0	0
Total cheltuieli		92.000.000	46.000.000	23.000.000	0	0	0	0	0
CHELTUIELI DE CAPITAL	70	92.000.000	46.000.000	23.000.000	0	0	0	0	0
TITLUL XIII ACTIVE NEFINANCIARE	71	92.000.000	46.000.000	23.000.000	0	0	0	0	0
Active fixe	71.01	92.000.000	46.000.000	23.000.000	0	0	0	0	0
Construcții	71.01.01	92.000.000	46.000.000	23.000.000	0	0	0	0	0

.....  
**CONDUCĂTORUL INSTITUȚIEI,**  
**Gheorghe Falcă**

.....  
**DIRECTOR EXECUTIV,**  
**Claudia Grozavu**

.....  
**ȘEF SERVICIUL BUGEȚ,**  
**Olimpia Stoica**

**CONTUL DE EXECUTIE AL INSTITUTIILOR PUBLICE - CHELTUIELI**  
**74.06.06 - Canalizarea si tratarea apelor reziduale - la data de 30.09.2017**

Denumirea indicatorilor	Cod indicator	Credite de angajament	Credite bugetare		Angajamente bugetare	Angajamente legale	Plati efectuate	Angajamente legale de platit	Cheltuieli efective
			Anuale aprobate la finele perioadei de raportare	Trimestriale cumulate					
TOTAL SECTIUNILE FUNCTIONARE + DEZVOLTARE		0	0	0	0	0	0	0	21.026
SECTIUNEA DE FUNCTIONARE		0	0	0	0	0	0	0	5.343
Total cheltuieli		0	0	0	0	0	0	0	5.343
CHELTUIELI CURENTE	01	0	0	0	0	0	0	0	5.343
TITLUL II BUNURI SI SERVICII	20	0	0	0	0	0	0	0	5.343
Bunuri de natura obiectelor de inventar	20.05	0	0	0	0	0	0	0	5.343
Alte obiecte de inventar	20.05.30	0	0	0	0	0	0	0	5.343
SECTIUNEA DE DEZVOLTARE		0	0	0	0	0	0	0	15.683
Total cheltuieli		0	0	0	0	0	0	0	15.683
CHELTUIELI DE CAPITAL	70	0	0	0	0	0	0	0	15.683
TITLUL XIII ACTIVE NEFINANCIARE	71	0	0	0	0	0	0	0	15.683
Active fixe	71.01	0	0	0	0	0	0	0	15.683
Masini, echipamente si mijloace de transport	71.01.02	0	0	0	0	0	0	0	11.783
Mobilier, aparatura birou si alte active corporale	71.01.03	0	0	0	0	0	0	0	3.900

DIRECTOR EXECUTIV,  
 Claudia Grozavu

CONDUCĂTORUL INSTITUȚIEI,  
 Gheorghe Falcă

ȘEF SERVICIUL BUDGET,  
 Olimpia Stoica

## CONTUL DE EXECUTIE AL INSTITUTIILOR PUBLICE - CHELTUIELI


### 84.06 - Transporturi - la data de 30.09.2017

Denumirea indicatorilor	Cod indicator	Credite de angajament	Credite bugetare		Angajamente bugetare	Angajamente legale	Plati efectuate	Angajamente legale de platit	Cheltuieli efective
			Anuale aprobate la finele perioadei de raportare	Trimestriale cumulate					
TOTAL SECTIUNILE FUNCTIONARE + DEZVOLTARE		2.494.000	2.494.000	2.494.000	2.494.000	2.274.388	0	2.274.388	37.657
SECTIUNEA DE DEZVOLTARE		2.494.000	2.494.000	2.494.000	2.494.000	2.274.388	0	2.274.388	37.657
Total cheltuieli		2.494.000	2.494.000	2.494.000	2.494.000	2.274.388	0	2.274.388	37.657
CHELTUIELI DE CAPITAL	70	2.494.000	2.494.000	2.494.000	2.494.000	2.274.388	0	2.274.388	37.657
TITLUL XIII ACTIVE NEFINANCIARE	71	2.494.000	2.494.000	2.494.000	2.494.000	2.274.388	0	2.274.388	37.657
Active fixe	71.01	2.494.000	2.494.000	2.494.000	2.494.000	2.274.388	0	2.274.388	37.657
Masini, echipamente si mijloace de transport	71.01.02	2.494.000	2.494.000	2.494.000	2.494.000	2.274.388	0	2.274.388	37.657

DIRECTOR EXECUTIV,  
Claudia Grozavu



CONDUCĂTORUL INSTITUȚIEI,  
Gheorghe Falcă



ȘEF SERVICIULUI BUGET,  
Olimpia Stoica



## CONTUL DE EXECUTIE AL INSTITUTIILOR PUBLICE - CHELTUIELI

### 84.06.03 - Transport rutier - la data de 30.09.2017

Denumirea indicatorilor	Cod indicator	Credite de angajament	Credite bugetare		Angajamente bugetare	Angajamente legale	Plati efectuate	Angajamente legale de platit	Cheltuieli efective
			Anuale aprobate la finele perioadei de raportare	Trimestriale cumulate					
TOTAL SECTIUNILE FUNCTIONARE + DEZVOLTARE		2.494.000	2.494.000	2.494.000	2.494.000	2.274.388	0	2.274.388	37.657
SECTIUNEA DE DEZVOLTARE		2.494.000	2.494.000	2.494.000	2.494.000	2.274.388	0	2.274.388	37.657
Total cheltuieli		2.494.000	2.494.000	2.494.000	2.494.000	2.274.388	0	2.274.388	37.657
CHELTUIELI DE CAPITAL	70	2.494.000	2.494.000	2.494.000	2.494.000	2.274.388	0	2.274.388	37.657
TITLUL XIII ACTIVE NEFINANCIARE	71	2.494.000	2.494.000	2.494.000	2.494.000	2.274.388	0	2.274.388	37.657
Active fixe	71.01	2.494.000	2.494.000	2.494.000	2.494.000	2.274.388	0	2.274.388	37.657
Masini, echipamente si mijloace de transport	71.01.02	2.494.000	2.494.000	2.494.000	2.494.000	2.274.388	0	2.274.388	37.657

DIRECTOR EXECUTIV,  
Claudia Grozavu

CONDUCĂTORUL INSTITUȚIEI,  
Gheorghe Falcă

ȘEF SERVICIULUI BUGET,  
Olimpia Stoica

## CONTUL DE EXECUTIE AL INSTITUTIILOR PUBLICE - CHELTUIELI

### 84.06.03.02 - Transport in comun - la data de 30.09.2017

Denumirea indicatorilor	Cod indicator	Credite de angajament	Credite bugetare		Angajamente bugetare	Angajamente legale	Plati efectuate	Angajamente legale de platit	Cheltuieli efective
			Anuale aprobate la finele perioadei de raportare	Trimestriale cumulate					
TOTAL SECTIUNILE FUNCTIONARE + DEZVOLTARE		2.494.000	2.494.000	2.494.000	2.494.000	2.274.388	0	2.274.388	37.657
SECTIUNEA DE DEZVOLTARE		2.494.000	2.494.000	2.494.000	2.494.000	2.274.388	0	2.274.388	37.657
Total cheltuieli		2.494.000	2.494.000	2.494.000	2.494.000	2.274.388	0	2.274.388	37.657
CHELTUIELI DE CAPITAL	70	2.494.000	2.494.000	2.494.000	2.494.000	2.274.388	0	2.274.388	37.657
TITLUL XIII ACTIVE NEFINANCIARE	71	2.494.000	2.494.000	2.494.000	2.494.000	2.274.388	0	2.274.388	37.657
Active fixe	71.01	2.494.000	2.494.000	2.494.000	2.494.000	2.274.388	0	2.274.388	37.657
Masini, echipamente si mijloace de transport	71.01.02	2.494.000	2.494.000	2.494.000	2.494.000	2.274.388	0	2.274.388	37.657

CONDUCĂTORUL INSTITUȚIEI,  
Gheorghe Falcă

DIRECTOR EXECUTIV,  
Claudia Grozavu

ȘEF SERVICIULUI BUGET,  
Olimpia Stoica

## CONTUL DE EXECUTIE 2D: ADMINISTRATIA LOCALA - FONDURI EXTERNE NERAMBURSABILE - VENITURI

la data de 30.09.2017

Denumirea indicatorilor	Cod indicator	Prevederi bugetare		Total, din care:	Drepturi constatate		Incasari realizate	Singeri pe alte cai decat incasari	Drepturi constatate de incasat
		anuale aprobate la finele perioadei de raportare	trimestriale cumulate		din anii precedenti	din anul curent			
TOTAL SECTIUNILE FUNCTIONARE+DEZVOLTARE		2.287.000	2.267.000	463.035	36.833	426.202	332.181	24	130.830
TOTAL VENITURI		2.287.000	2.267.000	463.035	36.833	426.202	332.181	24	130.830
I. VENITURI CURENTE		161.000	161.000	48.075	0	48.075	48.051	24	0
C. VENITURI NEFISCALE		161.000	161.000	48.075	0	48.075	48.051	24	0
C2. VANZARI DE BUNURI SI SERVICII		161.000	161.000	48.075	0	48.075	48.051	24	0
Diverse venituri	36.08	0	0	12.462	0	12.462	12.438	24	0
Alte venituri	36.08.50	0	0	12.462	0	12.462	12.438	24	0
Transferuri voluntare, altele decat subventiile	37.08	161.000	161.000	35.613	0	35.613	35.613	0	0
Alte transferuri voluntare	37.08.50	161.000	161.000	35.613	0	35.613	35.613	0	0
IV. SUBVENTII		2.126.000	2.106.000	414.960	36.833	378.127	284.130	0	130.830
Donatii din strainatate	44.08	2.126.000	2.106.000	414.960	36.833	378.127	284.130	0	130.830
Donatii din strainatate	44.08.01	2.126.000	2.106.000	414.960	36.833	378.127	284.130	0	130.830
Curente	44.08.01.01	2.126.000	2.106.000	414.960	36.833	378.127	284.130	0	130.830
SECTIUNEA DE FUNCTIONARE		2.287.000	2.267.000	463.035	36.833	426.202	332.181	24	130.830
TOTAL VENITURI		2.287.000	2.267.000	463.035	36.833	426.202	332.181	24	130.830
I. VENITURI CURENTE		161.000	161.000	48.075	0	48.075	48.051	24	0
C. VENITURI NEFISCALE		161.000	161.000	48.075	0	48.075	48.051	24	0
C2. VANZARI DE BUNURI SI SERVICII		161.000	161.000	48.075	0	48.075	48.051	24	0
Diverse venituri	36.08	0	0	12.462	0	12.462	12.438	24	0
Alte venituri	36.08.50	0	0	12.462	0	12.462	12.438	24	0
Transferuri voluntare, altele decat subventiile	37.08	161.000	161.000	35.613	0	35.613	35.613	0	0
Alte transferuri voluntare	37.08.50	161.000	161.000	35.613	0	35.613	35.613	0	0
IV. SUBVENTII		2.126.000	2.106.000	414.960	36.833	378.127	284.130	0	130.830
Donatii din strainatate	44.08	2.126.000	2.106.000	414.960	36.833	378.127	284.130	0	130.830

Denumirea indicatorilor	Cod indicator	Prevederi bugetare		Drepturi constatate		Incasari realizate	Singeri pe alte cai decat incasari	Drepturi constatate de incasat
		anuale aprobate la finele perioadei de raportare	trimestriale cumulate	Total, din care:	din anii precedenti			
Donatii din strainatate	44.08.01	2.126.000	2.106.000	414.960	36.833	284.130	0	130.830
Curente	44.08.01.01	2.126.000	2.106.000	414.960	36.833	284.130	0	130.830

.....  
**CONDUCĂTORUL INSTITUȚIEI,**  
**Gheorghe Falcă**

.....  
**DIRECTOR EXECUTIV,**  
**Claudia Grozavu**

.....  
**ȘEF SERVICIUL BUGEȚ,**  
**Olimpia Stoica**



## CONTUL DE EXECUTIE 2D: ADMINISTRATIA LOCALA - FONDURI EXTERNE NERAMBURSABILE - CHELTUIELI


la data de 30.09.2017

Denumirea indicatorilor	Cod indicator	Credite de angajament	Credite bugetare		Angajamente bugetare	Angajamente legale	Plati efectuate	Angajamente legale de platit	Cheltuieli efective
			Anuale aprobate la finele perioadei de raportare	Trimestriale cumulate					
TOTAL SECTIUNILE FUNCTIONARE + DEZVOLTARE		0	2.287.000	2.267.000	1.005.354	1.005.354	739.478	265.876	857.282
TOTAL CHELTUIELI		0	2.287.000	2.267.000	1.005.354	1.005.354	739.478	265.876	857.282
Partea a III-a CHELTUIELI SOCIAL-CULTURALE	64.08	0	2.146.000	2.146.000	911.389	911.389	693.299	218.090	788.004
Invatamant	65.08	0	2.006.000	2.006.000	911.389	911.389	693.299	218.090	720.575
Invatamant secundar	65.08.04	0	2.006.000	2.006.000	911.389	911.389	693.299	218.090	720.575
Invatamant secundar inferior	65.08.04.01	0	75.000	75.000	16.000	16.000	0	16.000	25.152
Invatamant secundar superior	65.08.04.02	0	1.931.000	1.931.000	895.389	895.389	693.299	202.090	695.423
Asigurari si asistenta sociala	66.08	0	140.000	140.000	0	0	0	0	67.429
Asistenta sociala pentru familie si copii	66.08.06	0	140.000	140.000	0	0	0	0	62.970
Alte cheltuieli in domeniul asigurarilor si asistentei sociale	66.08.50	0	0	0	0	0	0	0	4.459
Alte cheltuieli in domeniul asistentei sociale	66.08.50.50	0	0	0	0	0	0	0	4.459
Partea a IV-a SERVICII SI DEZVOLTARE PUBLICA, LOCUINTE, MEDIU SI APE	69.08	0	0	0	0	0	0	0	12.569
Locuinte, servicii si dezvoltare publica	70.08	0	0	0	0	0	0	0	12.569
Locuinte	70.08.03	0	0	0	0	0	0	0	12.569
Dezvoltarea sistemului de locuinte	70.08.03.01	0	0	0	0	0	0	0	12.569
Partea a V-a ACTIUNI ECONOMICE	79.08	0	141.000	121.000	93.965	93.965	46.179	47.786	56.709
Alte actiuni economice	87.08	0	141.000	121.000	93.965	93.965	46.179	47.786	56.709
Turism	87.08.04	0	141.000	121.000	93.965	93.965	46.179	47.786	56.709
Partea a VI-a REZERVE, EXCEDENT/DEFICIT	96.08	0	0	0	0	0	407.297	0	0
Deficit	99.08	0	0	0	0	0	407.297	0	0
SECTIUNEA DE FUNCTIONARE		0	2.287.000	2.267.000	1.005.354	1.005.354	739.478	265.876	832.080
TOTAL CHELTUIELI		0	2.287.000	2.267.000	1.005.354	1.005.354	739.478	265.876	832.080
Partea a III-a CHELTUIELI SOCIAL-CULTURALE	64.08	0	2.146.000	2.146.000	911.389	911.389	693.299	218.090	782.669

Denumirea indicatorilor	Cod indicator	Credite de angajament	Credite bugetare		Angajamente bugetare	Angajamente legale	Plati efectuate	Angajamente legate de plait	Cheltuieli efective
			Anuale aprobate la finele perioadei de raportare	Trimestriale cumulate					
Invatamant	65.08	0	2.006.000	2.006.000	911.389	911.389	693.299	218.090	719.699
Invatamant secundar	65.08.04	0	2.006.000	2.006.000	911.389	911.389	693.299	218.090	719.699
Invatamant secundar inferior	65.08.04.01	0	75.000	75.000	16.000	16.000	0	16.000	25.152
Invatamant secundar superior	65.08.04.02	0	1.931.000	1.931.000	895.389	895.389	693.299	202.090	694.547
Asigurari si asistenta sociala	68.08	0	140.000	140.000	0	0	0	0	62.970
Asistenta sociala pentru familie si copii	68.08.06	0	140.000	140.000	0	0	0	0	62.970
Partea a V-a ACTIUNI ECONOMICE	79.08	0	141.000	121.000	93.965	93.965	46.179	47.786	49.411
Alte actiuni economice	87.08	0	141.000	121.000	93.965	93.965	46.179	47.786	49.411
Turism	87.08.04	0	141.000	121.000	93.965	93.965	46.179	47.786	49.411
Partea a VII-a REZERVE, EXCEDENT/DEFICIT	96.08	0	0	0	0	0	407.297	0	0
Deficit	99.08	0	0	0	0	0	407.297	0	0
SECTIUNEA DE DEZVOLTARE		0	0	0	0	0	0	0	25.202
TOTAL CHELTUIELI		0	0	0	0	0	0	0	25.202
Partea a III-a CHELTUIELI SOCIAL-CULTURALE	64.08	0	0	0	0	0	0	0	5.335
Invatamant	65.08	0	0	0	0	0	0	0	876
Invatamant secundar	65.08.04	0	0	0	0	0	0	0	876
Invatamant secundar superior	65.08.04.02	0	0	0	0	0	0	0	876
Asigurari si asistenta sociala	68.08	0	0	0	0	0	0	0	4.459
Alte cheltuieli in domeniul asigurarilor si asistentei sociale	68.08.50	0	0	0	0	0	0	0	4.459
Alte cheltuieli in domeniul asistentei sociale	68.08.50.50	0	0	0	0	0	0	0	4.459
Partea a IV-a SERVICII SI DEZVOLTARE PUBLICA, LOCUINTE, MEDIU SI APE	69.08	0	0	0	0	0	0	0	12.569
Locuinte, servicii si dezvoltare publica	70.08	0	0	0	0	0	0	0	12.569
Locuinte	70.08.03	0	0	0	0	0	0	0	12.569
Dezvoltarea sistemului de locuinte	70.08.03.01	0	0	0	0	0	0	0	12.569
Partea a V-a ACTIUNI ECONOMICE	79.08	0	0	0	0	0	0	0	7.298
Alte actiuni economice	87.08	0	0	0	0	0	0	0	7.298
Turism	87.08.04	0	0	0	0	0	0	0	7.298
Partea a VII-a REZERVE, EXCEDENT/DEFICIT	96.08	0	0	0	0	0	407.297	0	0

Denumirea indicatorilor	Cod indicator	Credite de angajament	Credite bugetare		Angajamente bugetare	Angajamente legale	Plati efectuate	Angajamente legale de platit	Cheltuieli efective
			Anuale aprobate la finele perioadei de raportare	Trimestriale cumulate					
Deficit	99.08	0	0	0	0	0	407.297	0	0

.....  
**CONDUCĂTORUL INSTITUȚIEI,**  
**Gheorghe Falcă**



**DIRECTOR EXECUTIV,**  
**Claudia Grozavu**



.....  
**ȘEF SERVICIUL BUGEȚ,**  
**Olimpia Stoica**



## CONTUL DE EXECUTIE AL INSTITUTIILOR PUBLICE - CHELTUIELI - la data de 30.09.2017

Denumirea indicatorilor	Cod indicator	Credite de angajament	Credite bugetare		Angajamente bugetare	Angajamente legale	Plati efectuate	Angajamente legale de platit	Cheltuieli efective
			Anuale aprobate la finele perioadei de raportare	Trimestriale cumulate					
TOTAL SECTIUNILE FUNCTIONARE + DEZVOLTARE		0	2.287.000	2.267.000	1.005.354	1.005.354	739.478	265.876	857.282
SECTIUNEA DE FUNCTIONARE		0	2.287.000	2.267.000	1.005.354	1.005.354	739.478	265.876	832.080
Total cheltuieli		0	2.287.000	2.267.000	1.005.354	1.005.354	739.478	265.876	832.080
CHELTUIELI CURENTE	01	0	2.287.000	2.267.000	1.005.354	1.005.354	739.478	265.876	832.080
TITLUL I CHELTUIELI DE PERSONAL	10	0	348.000	328.000	348.000	348.000	82.124	265.876	85.175
Cheltuieli salariale in bani	10.01	0	228.000	211.000	228.000	228.000	64.549	163.451	67.158
Salarii de baza	10.01.01	0	59.000	42.000	59.000	59.000	27.111	31.889	28.800
fond aferent platii cu ora	10.01.11	0	167.000	167.000	167.000	167.000	37.438	129.562	37.438
Indemnizatii de delegare	10.01.13	0	2.000	2.000	2.000	2.000	0	2.000	920
Contributii	10.03	0	120.000	117.000	120.000	120.000	17.575	102.425	18.017
Contributii de asigurari sociale de stat	10.03.01	0	58.000	55.000	58.000	58.000	11.225	46.775	11.493
Contributii de asigurari de somaj	10.03.02	0	14.200	14.200	14.200	14.200	1.213	12.987	1.221
Contributii de asigurari sociale de sanatate	10.03.03	0	20.500	20.500	20.500	20.500	4.212	16.288	4.300
Contributii de asigurari pentru accidente de munca si boli profesionale	10.03.04	0	7.100	7.100	7.100	7.100	64	7.036	67
Contributii pentru concedii si indemnizatii	10.03.06	0	20.200	20.200	20.200	20.200	861	19.339	936
TITLUL II BUNURI SI SERVICII	20	0	1.939.000	1.939.000	657.354	657.354	657.354	0	746.905
Bunuri si servicii	20.01	0	560.000	560.000	270.651	270.651	270.651	0	271.397
Furnituri de birou	20.01.01	0	5.000	5.000	973	973	973	0	973
Carburanti si lubrifianti	20.01.05	0	3.000	3.000	0	0	0	0	500
Posta, telecomunicatii, radio, tv, internet	20.01.08	0	4.000	4.000	1.947	1.947	1.947	0	1.947

Denumirea indicatorilor	Cod indicator	Credite de angajament	Credite bugetare		Angajamente bugetare	Angajamente legale	Plati efectuate	Angajamente legale de platit	Cheltuieli efective
			Anuale aprobate la finele perioadei de raportare	Trimestriale cumulate					
Alte bunuri si servicii pentru intretinere si functionare	20.01.30	0	548.000	548.000	267.731	267.731	267.731	0	267.977
Hrana	20.03	0	2.000	2.000	0	0	0	0	0
Hrana pentru oameni	20.03.01	0	2.000	2.000	0	0	0	0	0
Bunuri de natura obiectelor de inventar	20.05	0	5.000	5.000	0	0	0	0	744
Alte obiecte de inventar	20.05.30	0	5.000	5.000	0	0	0	0	744
Deplasari, detasari, transferari	20.06	0	976.000	976.000	353.951	353.951	353.951	0	379.398
Deplasari interne, detasari, transferari	20.06.01	0	34.000	34.000	9.003	9.003	9.003	0	9.003
Deplasari in strainatate	20.06.02	0	942.000	942.000	344.948	344.948	344.948	0	370.395
Carti, publicatii si materiale documentare	20.11	0	4.000	4.000	0	0	0	0	0
Alte cheltuieli	20.30	0	392.000	392.000	32.752	32.752	32.752	0	95.366
alte cheltuieli cu bunuri si servicii	20.30.30	0	392.000	392.000	32.752	32.752	32.752	0	95.366
SECTIUNEA DE DEZVOLTARE		0	0	0	0	0	0	0	25.202
Total cheltuieli		0	0	0	0	0	0	0	25.202
CHELTUIELI DE CAPITAL	70	0	0	0	0	0	0	0	25.202
TITLUL XIII ACTIVE NEFINANCIARE	71	0	0	0	0	0	0	0	25.202
Active fixe	71.01	0	0	0	0	0	0	0	25.202
Constructii	71.01.01	0	0	0	0	0	0	0	12.569
Masini, echipamente si mijloace de transport	71.01.02	0	0	0	0	0	0	0	10.314
Mobilier, aparatura birou si alte active corporale	71.01.03	0	0	0	0	0	0	0	2.319

DIRECTOR EXECUTIV,  
Claudia Grozavu

CONDUCĂTORUL INSTITUȚIEI  
Gheorghe Falcă

ȘEF SERVICIUL BUGEȚ,  
Olimpia Stoica

## CONTUL DE EXECUTIE AL INSTITUTIILOR PUBLICE - CHELTUIELI 65.08 - Invatamant - la data de 30.09.2017

Denumirea indicatorilor	Cod indicator	Credite de angajament	Credite bugetare		Angajamente bugetare	Angajamente legale	Plati efectuate	Angajamente legale de platit	Cheltuieli efective
			Anuale aprobate la finele perioadei de raportare	Trimestriale cumulate					
TOTAL SECTIUNILE FUNCTIONARE + DEZVOLTARE		0	2.006.000	2.006.000	911.389	911.389	693.299	218.090	720.575
SECTIUNEA DE FUNCTIONARE		0	2.006.000	2.006.000	911.389	911.389	693.299	218.090	719.699
Total cheltuieli		0	2.006.000	2.006.000	911.389	911.389	693.299	218.090	719.699
CHELTUIELI CURENTE	01	0	2.006.000	2.006.000	911.389	911.389	693.299	218.090	719.699
TITLUL I CHELTUIELI DE PERSONAL	10	0	267.000	267.000	267.000	267.000	48.910	218.090	48.910
Cheltuieli salariale in bani	10.01	0	167.000	167.000	167.000	167.000	37.438	129.562	37.438
fond aferent platii cu ora	10.01.11	0	167.000	167.000	167.000	167.000	37.438	129.562	37.438
Contributii	10.03	0	100.000	100.000	100.000	100.000	11.472	88.528	11.472
Contributii de asigurari sociale de stat	10.03.01	0	48.000	48.000	48.000	48.000	6.939	41.061	6.939
Contributii de asigurari de somaj	10.03.02	0	12.200	12.200	12.200	12.200	1.077	11.123	1.077
Contributii de asigurari sociale de sanatate	10.03.03	0	16.500	16.500	16.500	16.500	2.802	13.698	2.802
Contributii de asigurari pentru accidente de munca si boli profesionale	10.03.04	0	5.100	5.100	5.100	5.100	23	5.077	23
Contributii pentru concedii si indemnizatii	10.03.06	0	18.200	18.200	18.200	18.200	631	17.569	631
TITLUL II BUNURI SI SERVICII	20	0	1.739.000	1.739.000	644.389	644.389	644.389	0	670.789
Bunuri si servicii	20.01	0	554.000	554.000	268.704	268.704	268.704	0	268.950
Furnituri de birou	20.01.01	0	5.000	5.000	973	973	973	0	973
Posta, telecomunicatii, radio, tv, internet	20.01.08	0	1.000	1.000	0	0	0	0	0
Alte bunuri si servicii pentru intretinere si functionare	20.01.30	0	548.000	548.000	267.731	267.731	267.731	0	267.977
Hrana	20.03	0	2.000	2.000	0	0	0	0	0
Hrana pentru oameni	20.03.01	0	2.000	2.000	0	0	0	0	0

Denumirea indicatorilor	Cod indicator	Credite de angajament	Credite bugetare		Angajamente bugetare	Angajamente legale	Plati efectuate	Angajamente legale de platit	Cheltuieli efective
			Anuale aprobate la finele perioadei de raportare	Trimestriale cumulate					
Bunuri de natura obiectelor de inventar	20.05	0	0	0	0	0	0	0	744
Alte obiecte de inventar	20.05.30	0	0	0	0	0	0	0	744
Deplasari, delasari, transferari	20.06	0	970.000	970.000	353.210	353.210	0	0	378.575
Deplasari interne, delasari, transferari	20.06.01	0	32.000	32.000	8.262	8.262	0	0	8.262
Deplasari in strainatate	20.06.02	0	938.000	938.000	344.948	344.948	0	0	370.313
Carti, publicatii si materiale documentare	20.11	0	4.000	4.000	0	0	0	0	0
Alte cheltuieli	20.30	0	209.000	209.000	22.475	22.475	0	0	22.520
alte cheltuieli cu bunuri si servicii	20.30.30	0	209.000	209.000	22.475	22.475	0	0	22.520
SECȚIUNEA DE DEZVOLTARE		0	0	0	0	0	0	0	876
Total cheltuieli		0	0	0	0	0	0	0	876
CHELTUIELI DE CAPITAL	70	0	0	0	0	0	0	0	876
TITLUL XIII ACTIVE NEFINANCIARE	71	0	0	0	0	0	0	0	876
Active fixe	71.01	0	0	0	0	0	0	0	876
Masini, echipamente si mijloace de transport	71.01.02	0	0	0	0	0	0	0	244
Mobilier, aparatura birou si altele active corporale	71.01.03	0	0	0	0	0	0	0	632

DIRECTOR EXECUTIV,  
Claudia Grozavu

CONDUCĂTORUL INSTITUȚIEI,  
Gheorghe Falcă

ȘEF SERVICIUL BUGEȚ,  
Olimpia Stoica

**CONTUL DE EXECUTIE AL INSTITUTIILOR PUBLICE - CHELTUIELI  
65.08.04 - Invatamant secundar - la data de 30.09.2017**

Denumirea indicatorilor	Cod indicator	Credite de angajament	Credite bugetare		Angajamente bugetare	Angajamente legale	Plati efectuate	Angajamente legale de platit	Cheltuieli efective
			Anuale aprobate la finele perioadei de raportare	Trimestriale cumulate					
TOTAL SECTIUNILE FUNCTIONARE + DEZVOLTARE		0	2.006.000	2.006.000	911.389	911.389	693.299	218.090	720.575
SECTIUNEA DE FUNCTIONARE		0	2.006.000	2.006.000	911.389	911.389	693.299	218.090	719.699
Total cheltuieli		0	2.006.000	2.006.000	911.389	911.389	693.299	218.090	719.699
CHELTUIELI CURENTE	01	0	2.006.000	2.006.000	911.389	911.389	693.299	218.090	719.699
TITLUL I CHELTUIELI DE PERSONAL	10	0	267.000	267.000	267.000	267.000	48.910	218.090	48.910
Cheltuieli salariale in bani	10.01	0	167.000	167.000	167.000	167.000	37.438	129.562	37.438
fond aferent platii cu ora	10.01.11	0	167.000	167.000	167.000	167.000	37.438	129.562	37.438
Contributii	10.03	0	100.000	100.000	100.000	100.000	11.472	88.528	11.472
Contributii de asigurari sociale de stat	10.03.01	0	48.000	48.000	48.000	48.000	6.939	41.061	6.939
Contributii de asigurari de somaj	10.03.02	0	12.200	12.200	12.200	12.200	1.077	11.123	1.077
Contributii de asigurari sociale de sanatate	10.03.03	0	16.500	16.500	16.500	16.500	2.802	13.698	2.802
Contributii de asigurari pentru accidente de munca si boli profesionale	10.03.04	0	5.100	5.100	5.100	5.100	23	5.077	23
Contributii pentru concedii si indemnizatii	10.03.06	0	18.200	18.200	18.200	18.200	631	17.569	631
TITLUL II BUNURI SI SERVICII	20	0	1.739.000	1.739.000	644.389	644.389	644.389	0	670.789
Bunuri si servicii	20.01	0	554.000	554.000	268.704	268.704	268.704	0	268.950
Furnituri de birou	20.01.01	0	5.000	5.000	973	973	973	0	973
Posta, telecomunicatii, radio, tv, internet	20.01.08	0	1.000	1.000	0	0	0	0	0
Alte bunuri si servicii pentru intretinere si functionare	20.01.30	0	548.000	548.000	267.731	267.731	267.731	0	267.977
Hrana	20.03	0	2.000	2.000	0	0	0	0	0
Hrana pentru oameni	20.03.01	0	2.000	2.000	0	0	0	0	0



Denumirea indicatorilor	Cod indicator	Credite de angajament	Credite bugetare		Angajamente bugetare	Angajamente legale	Plati efectuate	Angajamente legale de platit	Cheltuieli efective
			Anuale aprobate la finele perioadei de raportare	Trimestriale cumulate					
Bunuri de natura obiectelor de inventar	20.05	0	0	0	0	0	0	0	744
Alte obiecte de inventar	20.05.30	0	0	0	0	0	0	0	744
Deplasari, delasari, transferari	20.06	0	970.000	970.000	353.210	353.210	353.210	0	378.575
Deplasari interne, delasari, transferari	20.06.01	0	32.000	32.000	8.262	8.262	8.262	0	8.262
Deplasari in strainatate	20.06.02	0	938.000	938.000	344.948	344.948	344.948	0	370.313
Carti, publicatii si materiale documentare	20.11	0	4.000	4.000	0	0	0	0	0
Alte cheltuieli	20.30	0	209.000	209.000	22.475	22.475	22.475	0	22.520
alte cheltuieli cu bunuri si servicii	20.30.30	0	209.000	209.000	22.475	22.475	22.475	0	22.520
SECTIUNEA DE DEZVOLTARE		0	0	0	0	0	0	0	876
Total cheltuieli		0	0	0	0	0	0	0	876
CHELTUIELI DE CAPITAL	70	0	0	0	0	0	0	0	876
TITLUL XIII ACTIVE NEFINANCIARE	71	0	0	0	0	0	0	0	876
Active fixe	71.01	0	0	0	0	0	0	0	876
Masini, echipamente si mijloace de transport	71.01.02	0	0	0	0	0	0	0	244
Mobilier, aparatura birou si alte active corporale	71.01.03	0	0	0	0	0	0	0	632

DIRECTOR EXECUTIV,  
Claudia Grozavu

CONDUCĂTORUL INSTITUȚIEI,  
Gheorghe Falcă

ȘEF SERVICIUL BUGEȚ,  
Olimpia Stoica

**CONTUL DE EXECUTIE AL INSTITUTIILOR PUBLICE - CHELTUIELI  
65.08.04.01 - Invatamant secundar inferior - la data de 30.09.2017**

Denumirea indicatorilor	Cod indicator	Credite de angajament	Credite bugetare		Angajamente bugetare	Angajamente legale	Plati efectuate	Angajamente legale de platit	Cheltuieli efective
			Anuale aprobate la finele perioadei de raportare	Trimestriale cumulate					
TOTAL SECTIUNILE FUNCTIONARE + DEZVOLTARE		0	75.000	75.000	16.000	16.000	0	16.000	25.152
SECTIUNEA DE FUNCTIONARE		0	75.000	75.000	16.000	16.000	0	16.000	25.152
Total cheltuieli		0	75.000	75.000	16.000	16.000	0	16.000	25.152
CHELTUIELI CURENTE	01	0	75.000	75.000	16.000	16.000	0	16.000	25.152
TITLUL I CHELTUIELI DE PERSONAL	10	0	16.000	16.000	16.000	16.000	0	16.000	0
Cheltuieli salariale in bani	10.01	0	13.000	13.000	13.000	13.000	0	13.000	0
fond aferent platii cu ora	10.01.11	0	13.000	13.000	13.000	13.000	0	13.000	0
Contributii	10.03	0	3.000	3.000	3.000	3.000	0	3.000	0
Contributii de asigurari sociale de stat	10.03.01	0	1.000	1.000	1.000	1.000	0	1.000	0
Contributii de asigurari de somaj	10.03.02	0	500	500	500	500	0	500	0
Contributii de asigurari sociale de sanatate	10.03.03	0	500	500	500	500	0	500	0
Contributii de asigurari pentru accidente de munca si boli profesionale	10.03.04	0	500	500	500	500	0	500	0
Contributii pentru concedii si indemnizatii	10.03.06	0	500	500	500	500	0	500	0
TITLUL II BUNURI SI SERVICII	20	0	59.000	59.000	0	0	0	0	25.152
Bunuri si servicii	20.01	0	7.000	7.000	0	0	0	0	0
Furnituri de birou	20.01.01	0	2.000	2.000	0	0	0	0	0
Posta, telecomunicatii, radio, tv, internet	20.01.08	0	1.000	1.000	0	0	0	0	0
Alte bunuri si servicii pentru intretinere si functionare	20.01.30	0	4.000	4.000	0	0	0	0	0
Deplasari, detasari, transferari	20.06	0	47.000	47.000	0	0	0	0	25.107
Deplasari interne, detasari, transferari	20.06.01	0	2.000	2.000	0	0	0	0	0

Denumirea indicatorilor	Cod indicator	Credite de angajament	Credite bugetare		Angajamente bugetare	Angajamente legale	Plati efectuate	Angajamente legale de plati	Cheltuieli efective
			Anuale aprobate la finele perioadei de raportare	Trimestriale cumulate					
Deplasari in strainatate	20.06.02	0	45.000	45.000	0	0	0	0	25.107
Alte cheltuieli	20.30	0	5.000	5.000	0	0	0	0	45
alte cheltuieli cu bunuri si servicii	20.30.30	0	5.000	5.000	0	0	0	0	45

DIRECTOR EXECUTIV,  
Claudia Grozavu



CONDUCĂTORUL INSTITUȚIEI,  
George Falcă



ȘEF SERVICIUL BUGEȚ,  
Olimpia Stoica



**CONTUL DE EXECUTIE AL INSTITUTIILOR PUBLICE - CHELTUIELI  
65.08.04.02 - Invatamant secundar superior - la data de 30.09.2017**

Denumirea indicatorilor	Cod indicator	Credite de angajament	Credite bugetare		Angajamente bugetare	Angajamente legale	Plati efectuate	Angajamente legale de platit	Cheltuieli efective
			Anuale aprobate la finele perioadei de raportare	Trimestriale cumulate					
TOTAL SECTIUNILE FUNCTIONARE + DEZVOLTARE		0	1.931.000	1.931.000	895.389	895.389	693.299	202.090	695.423
SECTIUNEA DE FUNCTIONARE		0	1.931.000	1.931.000	895.389	895.389	693.299	202.090	694.547
Total cheltuieli		0	1.931.000	1.931.000	895.389	895.389	693.299	202.090	694.547
CHELTUIELI CURENTE	01	0	1.931.000	1.931.000	895.389	895.389	693.299	202.090	694.547
TITLUL I CHELTUIELI DE PERSONAL	10	0	251.000	251.000	251.000	251.000	48.910	202.090	48.910
Cheltuieli salariale in bani	10.01	0	154.000	154.000	154.000	154.000	37.438	116.562	37.438
fond aferent platii cu ora	10.01.11	0	154.000	154.000	154.000	154.000	37.438	116.562	37.438
Contributii	10.03	0	97.000	97.000	97.000	97.000	11.472	85.528	11.472
Contributii de asigurari sociale de stat	10.03.01	0	47.000	47.000	47.000	47.000	6.939	40.061	6.939
Contributii de asigurari de somaj	10.03.02	0	11.700	11.700	11.700	11.700	1.077	10.623	1.077
Contributii de asigurari sociale de sanatate	10.03.03	0	16.000	16.000	16.000	16.000	2.802	13.198	2.802
Contributii de asigurari pentru accidente de munca si boli profesionale	10.03.04	0	4.600	4.600	4.600	4.600	23	4.577	23
Contributii pentru concedii si indemnizatii	10.03.06	0	17.700	17.700	17.700	17.700	631	17.069	631
TITLUL II BUNURI SI SERVICII	20	0	1.680.000	1.680.000	644.389	644.389	644.389	0	645.637
Bunuri si servicii	20.01	0	547.000	547.000	268.704	268.704	268.704	0	268.950
Furnituri de birou	20.01.01	0	3.000	3.000	973	973	973	0	973
Alte bunuri si servicii pentru intretinere si functionare	20.01.30	0	544.000	544.000	267.731	267.731	267.731	0	267.977
Hrana	20.03	0	2.000	2.000	0	0	0	0	0
Hrana pentru oameni	20.03.01	0	2.000	2.000	0	0	0	0	0
Bunuri de natura obiectelor de inventar	20.05	0	0	0	0	0	0	0	744

Denumirea indicatorilor	Cod indicator	Credite de angajament	Credite bugetare		Angajamente bugetare	Angajamente legale	Plati efectuate	Angajamente legale de platit	Cheltuieli efective
			Anuale aprobate la finele perioadei de raportare	Trimestriale cumulate					
Alte obiecte de inventar	20.05.30	0	0	0	0	0	0	0	744
Deplasari, detasari, transferari	20.06	0	923.000	923.000	353.210	353.210	353.210	0	353.468
Deplasari interne, detasari, transferari	20.06.01	0	30.000	30.000	8.262	8.262	8.262	0	8.262
Deplasari in strainatate	20.06.02	0	893.000	893.000	344.948	344.948	344.948	0	345.206
Carti, publicatii si materiale documentare	20.11	0	4.000	4.000	0	0	0	0	0
Alte cheltuieli	20.30	0	204.000	204.000	22.475	22.475	22.475	0	22.475
alte cheltuieli cu bunuri si servicii	20.30.30	0	204.000	204.000	22.475	22.475	22.475	0	22.475
SECTIUNEA DE DEZVOLTARE		0	0	0	0	0	0	0	876
Total cheltuieli		0	0	0	0	0	0	0	876
CHELTUIELI DE CAPITAL	70	0	0	0	0	0	0	0	876
TITLUL XIII ACTIVE NEFINANCIARE	71	0	0	0	0	0	0	0	876
Active fixe	71.01	0	0	0	0	0	0	0	876
Masini, echipamente si mijloace de transport	71.01.02	0	0	0	0	0	0	0	244
Mobilier, aparatura biroul si alte active corporale	71.01.03	0	0	0	0	0	0	0	632

DIRECTOR EXECUTIV,  
Claudia Grozavu

CONDUCĂTORUL INSTITUȚIEI,  
Gheorghe Falcă

ȘEF SERVICIUL BUGEȚ,  
Olimpia Stoica

**CONTUL DE EXECUTIE AL INSTITUTIILOR PUBLICE - CHELTUIELI  
68.08 - Asigurari si asistenta sociala - la data de 30.09.2017**

Denumirea indicatorilor	Cod indicator	Credite de angajament	Credite bugetare		Angajamente bugetare	Angajamente legale	Plati efectuate	Angajamente legale de platit	Cheltuieli efective
			Anuale aprobate la finele perioadei de raportare	Trimestriale cumulate					
TOTAL SECTIUNILE FUNCTIONARE + DEZVOLTARE		0	140.000	140.000	0	0	0	0	67.429
SECTIUNEA DE FUNCTIONARE		0	140.000	140.000	0	0	0	0	62.970
Total cheltuieli		0	140.000	140.000	0	0	0	0	62.970
CHELTUIELI CURENTE	01	0	140.000	140.000	0	0	0	0	62.970
TITLUL II BUNURI SI SERVICII	20	0	140.000	140.000	0	0	0	0	62.970
Alte cheltuieli	20.30	0	140.000	140.000	0	0	0	0	62.970
alte cheltuieli cu bunuri si servicii	20.30.30	0	140.000	140.000	0	0	0	0	62.970
SECTIUNEA DE DEZVOLTARE		0	0	0	0	0	0	0	4.459
Total cheltuieli		0	0	0	0	0	0	0	4.459
CHELTUIELI DE CAPITAL	70	0	0	0	0	0	0	0	4.459
TITLUL XIII ACTIVE NEFINANCIARE	71	0	0	0	0	0	0	0	4.459
Active fixe	71.01	0	0	0	0	0	0	0	4.459
Masini, echipamente si mijloace de transport	71.01.02	0	0	0	0	0	0	0	2.772
Mobilier, aparatura birou si alte active corporale	71.01.03	0	0	0	0	0	0	0	1.687

DIRECTOR EXECUTIV,  
Claudia Grozavu

CONDUCĂTORUL INSTITUȚIEI,  
Gheorghe Falcă

ȘEF SERVICIUL BUGEȚ,  
Olimpia Stoica

**CONTUL DE EXECUTIE AL INSTITUTIILOR PUBLICE - CHELTUIELI**  
**68.08.06 - Asistenta sociala pentru familie si copii - la data de 30.09.2017**

Denumirea indicatorilor	Cod indicator	Credite de angajament	Credite bugetare		Angajamente bugetare	Angajamente legale	Plati efectuate	Angajamente legale de platit	Cheltuieli efective
			Anuale aprobate la finele perioadei de raportare	Trimestriale cumulate					
TOTAL SECTIUNILE FUNCTIONARE + DEZVOLTARE		0	140.000	140.000	0	0	0	0	62.970
SECTIUNEA DE FUNCTIONARE		0	140.000	140.000	0	0	0	0	62.970
Total cheltuieli		0	140.000	140.000	0	0	0	0	62.970
CHELTUIELI CURENTE	01	0	140.000	140.000	0	0	0	0	62.970
TITLUL II BUNURI SI SERVICII	20	0	140.000	140.000	0	0	0	0	62.970
Alte cheltuieli	20.30	0	140.000	140.000	0	0	0	0	62.970
alte cheltuieli cu bunuri si servicii	20.30.30	0	140.000	140.000	0	0	0	0	62.970

DIRECTOR EXECUTIV,  
Claudia Grozavu

CONDUCĂTORUL INSTITUȚIEI,  
Gheorghe Falcă

ȘEF SERVICIUL BUGEȚ,  
Olimpia Stoica

**CONTUL DE EXECUTIE AL INSTITUTIILOR PUBLICE - CHELTUIELI**  
**68.08.50.50 - Alte cheltuieli in domeniul asistentei sociale - la data de 30.09.2017**

Denumirea indicatorilor	Cod indicator	Credite de angajament	Credite bugetare		Angajamente bugetare	Angajamente legale	Plati efectuate	Angajamente legale de platit	Cheltuieli efective
			Anuale aprobate la finele perioadei de raportare	Trimestriale cumulate					
TOTAL SECTIUNILE FUNCTIONARE + DEZVOLTARE		0	0	0	0	0	0	0	4.459
SECTIUNEA DE DEZVOLTARE		0	0	0	0	0	0	0	4.459
Total cheltuieli		0	0	0	0	0	0	0	4.459
CHELTUIELI DE CAPITAL	70	0	0	0	0	0	0	0	4.459
TITLUL XIII ACTIVE NEFINANCIARE	71	0	0	0	0	0	0	0	4.459
Active fixe	71.01	0	0	0	0	0	0	0	4.459
Masini, echipamente si mijloace de transport	71.01.02	0	0	0	0	0	0	0	2.772
Mobilier, aparatura birou si alte active corporale	71.01.03	0	0	0	0	0	0	0	1.687

.....  
**CONDUCATORUL INSTITUTIEI,**  
**George Falcă**

**DIRECTOR EXECUTIV,**  
**Claudia Grozavu**

.....  
**ŞEF SERVICIUL BUCET,**  
**Olimpia Stoica**



**CONTUL DE EXECUTIE AL INSTITUTIILOR PUBLICE - CHELTUIELI  
70.08 - Locuinte, servicii si dezvoltare publica - la data de 30.09.2017**

Denumirea indicatorilor	Cod indicator	Credite de angajament	Credite bugetare		Angajamente bugetare	Angajamente legale	Plati efectuate	Angajamente legale de platit	Cheltuieli efective
			Anuale aprobate la finele perioadei de raportare	Trimestriale cumulate					
TOTAL SECTIUNILE FUNCTIONARE + DEZVOLTARE		0	0	0	0	0	0	0	12.569
SECTIUNEA DE DEZVOLTARE		0	0	0	0	0	0	0	12.569
Total cheltuieli		0	0	0	0	0	0	0	12.569
CHELTUIELI DE CAPITAL	70	0	0	0	0	0	0	0	12.569
TITLUL XIII ACTIVE NEFINANCIARE	71	0	0	0	0	0	0	0	12.569
Active fixe	71.01	0	0	0	0	0	0	0	12.569
Construcții	71.01.01	0	0	0	0	0	0	0	12.569

DIRECTOR EXECUTIV,  
Claudia Grozavu

CONDUCĂTORUL INSTITUȚIEI,  
Gheorghe Falcă

ȘEF SERVICIUL BUGEȚ,  
Olimpia Stoica

**CONTUL DE EXECUTIE AL INSTITUTIILOR PUBLICE - CHELTUIELI**  
**70.08.03.01 - Dezvoltarea sistemului de locuinte - la data de 30.09.2017**

Denumirea indicatorilor	Cod indicator	Credite de angajament	Credite bugetare		Angajamente bugetare	Angajamente legale	Plati efectuate	Angajamente legale de platit	Cheltuieli efective
			Anuale aprobate la finele perioadei de raportare	Trimestriale cumulate					
TOTAL SECTIUNILE FUNCTIONARE + DEZVOLTARE		0	0	0	0	0	0	0	12.569
SECTIUNEA DE DEZVOLTARE		0	0	0	0	0	0	0	12.569
Total cheltuieli		0	0	0	0	0	0	0	12.569
CHELTUIELI DE CAPITAL	70	0	0	0	0	0	0	0	12.569
TITLUL XIII ACTIVE NEFINANCIARE	71	0	0	0	0	0	0	0	12.569
Active fixe	71.01	0	0	0	0	0	0	0	12.569
Construcții	71.01.01	0	0	0	0	0	0	0	12.569

.....  
**CONDUCĂTORUL INSTITUȚIEI,**  
**Gheorghe Falcă**

.....  
**DIRECTOR EXECUTIV,**  
**Claudia Grozavu**

.....  
**ȘEF SERVICIUL BUGEȚ,**  
**Olimpia Stoica**

**CONTUL DE EXECUTIE AL INSTITUTIILOR PUBLICE - CHELTUIELI  
87.08 - Alte actiuni economice - la data de 30.09.2017**

Denumirea indicatorilor	Cod indicator	Credite de angajament	Credite bugetare		Angajamente bugetare	Angajamente legale	Plati efectuate	Angajamente legale de platit	Cheltuieli efective
			Anuale aprobate la finele perioadei de raportare	Trimestriale cumulate					
TOTAL SECTIUNILE FUNCTIONARE + DEZVOLTARE		0	141.000	121.000	93.965	93.965	46.179	47.786	56.709
SECTIUNEA DE FUNCTIONARE		0	141.000	121.000	93.965	93.965	46.179	47.786	49.411
Total cheltuieli		0	141.000	121.000	93.965	93.965	46.179	47.786	49.411
CHELTUIELI CURENTE	01	0	141.000	121.000	93.965	93.965	46.179	47.786	49.411
TITLUL I CHELTUIELI DE PERSONAL	10	0	81.000	61.000	81.000	81.000	33.214	47.786	36.265
Cheltuieli salariale in bani	10.01	0	61.000	44.000	61.000	61.000	27.111	33.889	29.720
Salarii de baza	10.01.01	0	59.000	42.000	59.000	59.000	27.111	31.889	28.800
Indemnizatii de delegare	10.01.13	0	2.000	2.000	2.000	2.000	0	2.000	920
Contributii	10.03	0	20.000	17.000	20.000	20.000	6.103	13.897	6.545
Contributii de asigurari sociale de stat	10.03.01	0	10.000	7.000	10.000	10.000	4.286	5.714	4.554
Contributii de asigurari de somaj	10.03.02	0	2.000	2.000	2.000	2.000	136	1.864	144
Contributii de asigurari sociale de sanatate	10.03.03	0	4.000	4.000	4.000	4.000	1.410	2.590	1.498
Contributii de asigurari pentru accidente de munca si boli profesionale	10.03.04	0	2.000	2.000	2.000	2.000	41	1.959	44
Contributii pentru concedii si indemnizatii	10.03.06	0	2.000	2.000	2.000	2.000	230	1.770	305
TITLUL II BUNURI SI SERVICII	20	0	60.000	60.000	12.965	12.965	12.965	0	13.146
Bunuri si servicii	20.01	0	6.000	6.000	1.947	1.947	1.947	0	2.447
Carburanti si lubrifianti	20.01.05	0	3.000	3.000	0	0	0	0	500
Posta, telecomunicatii, radio, tv, internet	20.01.08	0	3.000	3.000	1.947	1.947	1.947	0	1.947
Bunuri de natura obiectelor de inventar	20.05	0	5.000	5.000	0	0	0	0	0
Alte obiecte de inventar	20.05.30	0	5.000	5.000	0	0	0	0	0
Deplasari, detasari, transferari	20.06	0	6.000	6.000	741	741	741	0	823

Denumirea indicatorilor	Cod indicator	Credite de angajament	Credite bugetare		Angajamente bugetare	Angajamente legale	Plati efectuate	Angajamente legale de platit	Cheltuieli efective
			Anuale aprobate la finele perioadei de raportare	Trimestriale cumulate					
Deplasari interne, delasari, transferari	20.06.01	0	2.000	2.000	741	741	0	0	741
Deplasari in strainatate	20.06.02	0	4.000	4.000	0	0	0	0	82
Alte cheltuieli	20.30	0	43.000	43.000	10.277	10.277	0	0	9.876
alte cheltuieli cu bunuri si servicii	20.30.30	0	43.000	43.000	10.277	10.277	0	0	9.876
SECTIUNEA DE DEZVOLTARE		0	0	0	0	0	0	0	7.298
Total cheltuieli		0	0	0	0	0	0	0	7.298
CHELTUIELI DE CAPITAL	70	0	0	0	0	0	0	0	7.298
TITLUL XIII ACTIVE NEFINANCIARE	71	0	0	0	0	0	0	0	7.298
Active fixe	71.01	0	0	0	0	0	0	0	7.298
Masini, echipamente si mijloace de transport	71.01.02	0	0	0	0	0	0	0	7.298

CONDUCĂTORUL INSTITUȚIEI,  
Gheorghe Vălcă

DIRECTOR EXECUTIV,  
Claudia Grozavu

ȘEF SERVICIUL BUGEȚ,  
Olimpia Stoica

## CONTUL DE EXECUTIE AL INSTITUTIILOR PUBLICE - CHELTUIELI 87.08.04 - Turism - la data de 30.09.2017

Denumirea indicatorilor	Cod indicator	Credite de angajament	Credite bugetare		Angajamente bugetare	Angajamente legale	Plati efectuate	Angajamente legale de platit	Cheltuieli efective
			Anuale aprobate la finele perioadei de raportare	Trimestriale cumulate					
TOTAL SECTIUNILE FUNCTIONARE + DEZVOLTARE		0	141.000	121.000	93.965	93.965	46.179	47.786	56.709
SECTIUNEA DE FUNCTIONARE		0	141.000	121.000	93.965	93.965	46.179	47.786	49.411
Total cheltuieli		0	141.000	121.000	93.965	93.965	46.179	47.786	49.411
CHELTUIELI CURENTE	01	0	141.000	121.000	93.965	93.965	46.179	47.786	49.411
TITLUL I CHELTUIELI DE PERSONAL	10	0	81.000	61.000	81.000	81.000	33.214	47.786	36.265
Cheltuieli salariale in bani	10.01	0	61.000	44.000	61.000	61.000	27.111	33.889	29.720
Salarii de baza	10.01.01	0	59.000	42.000	59.000	59.000	27.111	31.889	28.800
Indemnizatii de delegare	10.01.13	0	2.000	2.000	2.000	2.000	0	2.000	920
Contributii	10.03	0	20.000	17.000	20.000	20.000	6.103	13.897	6.545
Contributii de asigurari sociale de stat	10.03.01	0	10.000	7.000	10.000	10.000	4.286	5.714	4.554
Contributii de asigurari de somaj	10.03.02	0	2.000	2.000	2.000	2.000	136	1.864	144
Contributii de asigurari sociale de sanatate	10.03.03	0	4.000	4.000	4.000	4.000	1.410	2.590	1.498
Contributii de asigurari pentru accidente de munca si boli profesionale	10.03.04	0	2.000	2.000	2.000	2.000	41	1.959	44
Contributii pentru concedii si indemnizatii	10.03.06	0	2.000	2.000	2.000	2.000	230	1.770	305
TITLUL II BUNURI SI SERVICII	20	0	60.000	60.000	12.965	12.965	12.965	0	13.146
Bunuri si servicii	20.01	0	6.000	6.000	1.947	1.947	1.947	0	2.447
Carburanti si lubrifianti	20.01.05	0	3.000	3.000	0	0	0	0	500
Posta, telecomunicatii, radio, tv, internet	20.01.08	0	3.000	3.000	1.947	1.947	1.947	0	1.947
Bunuri de natura obiectelor de inventar	20.05	0	5.000	5.000	0	0	0	0	0
Alte obiecte de inventar	20.05.30	0	5.000	5.000	0	0	0	0	0
Deplasari, detasari, transferari	20.06	0	6.000	6.000	741	741	741	0	823

## CONTUL DE EXECUTIE 2E ADMINISTRATIA LOCALA - ACTIVITATI FINANTATE INTEGRAL DIN VENITURI PROPRII - VENITURI

la data de 30.09.2017

Denumirea indicatorilor	Cod indicator	Prevederi bugetare		Drepturi constatate			Incasari realizate	Stingeri pe altele decat incasari	Drepturi constatate de incasat
		anuale aprobate la finele perioadei de raportare	trimestriale cumulate	Total, din care:	din anii precedenti	din anul curent			
TOTAL SECTIUNILE FUNCTIONARE+DEZVOLTARE		34.109.000	27.085.000	17.915.955	117.392	17.798.563	17.766.589	94.761	54.605
TOTAL VENITURI		34.109.000	27.085.000	17.915.955	117.392	17.798.563	17.766.589	94.761	54.605
I. VENITURI CURENTE		16.326.000	12.977.000	5.401.332	117.392	5.283.940	5.251.966	94.761	54.605
C. VENITURI NEFISCALE		16.326.000	12.977.000	5.401.332	117.392	5.283.940	5.251.966	94.761	54.605
C1. VENITURI DIN PROPRIETATE		495.000	389.000	175.626	23.830	151.796	147.973	1.815	25.838
Venituri din proprietate	30.10	495.000	389.000	175.626	23.830	151.796	147.973	1.815	25.838
Venituri din concesiuni si inchirieri	30.10.05	495.000	389.000	175.626	23.830	151.796	147.973	1.815	25.838
Alte venituri din concesiuni si inchirieri de catre institutiile publice	30.10.05.30	495.000	389.000	175.626	23.830	151.796	147.973	1.815	25.838
C2. VANZARI DE BUNURI SI SERVICII		15.831.000	12.588.000	5.225.706	93.562	5.132.144	5.103.993	92.946	28.767
Venituri din prestari de servicii si alte activitati	33.10	14.359.000	11.360.000	4.642.232	10.325	4.631.907	4.641.213	0	1.019
Taxe si alte venituri in invatamant	33.10.05	2.859.000	2.392.000	903.482	0	903.482	903.482	0	0
Contributia de intretinere a persoanelor asistate	33.10.13	700.000	536.000	695.125	0	695.125	695.125	0	0
Contributia elevilor si studentilor pentru internate, cantine si cantine	33.10.14	9.955.000	7.841.000	2.727.374	8.573	2.718.801	2.726.884	0	490
Venituri din valorificarea produselor obtinute din activitatea proprie sau anexa	33.10.16	206.000	165.000	22.163	0	22.163	22.163	0	0
Venituri din organizarea de cursuri de calificare si conversie profesionala, specializare si perfectionare	33.10.17	40.000	40.000	20.500	0	20.500	20.500	0	0
Venituri din serbari si spectacole scolare, manifestari culturale, artistice si sportive	33.10.19	555.000	355.000	259.498	1.752	257.746	258.969	0	529
Alte venituri din prestari de servicii si alte activitati	33.10.50	44.000	31.000	14.090	0	14.090	14.090	0	0
Diverse venituri	36.10	573.000	463.000	328.281	83.237	245.044	210.947	92.086	25.248
Alte venituri	36.10.50	573.000	463.000	328.281	83.237	245.044	210.947	92.086	25.248

Denumirea indicatorilor	Cod indicator	Prevederi bugetare		Drepturi constatate			Incasari realizate	Singeri pe alte cai decat incasari	Drepturi constatate de incasat
		anuale aprobate la finele perioadei de raportare	trimestriale cumulate	Total, din care:	din anii precedenti	din anul curent			
Transferuri voluntare, altele decat subventiile	37.10	899.000	765.000	255.193	0	255.193	251.833	860	2.500
Donatii si sponsorizari	37.10.01	899.000	765.000	255.193	0	255.193	251.833	860	2.500
Varsaminte din sectiunea de functionare pentru finantarea sectiunii de dezvoltare a bugetului de venituri proprii si subventii	37.10.03	-884.000	-884.000	-378.727	0	-378.727	-378.727	0	0
Varsaminte din sectiunea de functionare	37.10.04	884.000	884.000	378.727	0	378.727	378.727	0	0
II. VENITURI DIN CAPITAL		0	0	720.305	0	720.305	720.305	0	0
Incasari din rambursarea imprumuturilor acordate	40.10	0	0	20.000	0	20.000	20.000	0	0
Sume utilizate din excedentul anului precedent pentru efectuarea de cheltuieli	40.10.15	0	0	20.000	0	20.000	20.000	0	0
Sume utilizate de administratiile locale din excedentul anului precedent pentru sectiunea de functionare	40.10.15.01	0	0	20.000	0	20.000	20.000	0	0
	41.10	0	0	700.305	0	700.305	700.305	0	0
Sume din excedentul anului precedent pentru acoperirea golurilor temporare de casa	41.10.06	0	0	700.305	0	700.305	700.305	0	0
SUBVENTII DE LA ALTE NIVELE ALE ADMINISTRATIEI PUBLICE		17.783.000	14.108.000	11.794.318	0	11.794.318	11.794.318	0	0
Subventii de la alte administratii	43.10	17.783.000	14.108.000	11.794.318	0	11.794.318	11.794.318	0	0
Subventii pentru instituti publice	43.10.09	17.783.000	14.108.000	11.794.318	0	11.794.318	11.794.318	0	0
SECTIUNEA DE FUNCTIONARE		33.225.000	26.201.000	17.537.228	117.392	17.419.836	17.387.862	94.761	54.605
TOTAL VENITURI		33.225.000	26.201.000	17.537.228	117.392	17.419.836	17.387.862	94.761	54.605
I. VENITURI CURENTE		15.442.000	12.093.000	5.022.605	117.392	4.905.213	4.873.239	94.761	54.605
C. VENITURI NEFISCALE		15.442.000	12.093.000	5.022.605	117.392	4.905.213	4.873.239	94.761	54.605
C1. VENITURI DIN PROPRIETATE		495.000	389.000	175.626	23.830	151.796	147.973	1.815	25.838
Venituri din proprietate	30.10	495.000	389.000	175.626	23.830	151.796	147.973	1.815	25.838
Venituri din concesiuni si inchirieri	30.10.05	495.000	389.000	175.626	23.830	151.796	147.973	1.815	25.838
Alte venituri din concesiuni si inchirieri de catre institutiile publice	30.10.05.30	495.000	389.000	175.626	23.830	151.796	147.973	1.815	25.838
C2. VANZARI DE BUNURI SI SERVICII		14.947.000	11.704.000	4.846.979	93.562	4.753.417	4.725.266	92.946	28.767

Denumirea indicatorilor	Cod indicator	Prevederi bugetare		Drepturi constatate			Incasari realizate	Singeri pe alte cai decat incasari	Drepturi constatate de incasat
		anuale aprobate la finele perioadei de raportare	trimestriale cumulate	Total, din care:	din anii precedenti	din anul curent			
Venituri din prestari de servicii si alte activitati	33.10	14.359.000	11.360.000	4.642.232	10.325	4.631.907	4.641.213	0	1.019
Taxe si alte venituri in invatamant	33.10.05	2.859.000	2.392.000	903.482	0	903.482	903.482	0	0
Contributia de intretinere a persoanelor asistate	33.10.13	700.000	536.000	695.125	0	695.125	695.125	0	0
Contributia elevilor si studentilor pentru internate, cantine si cantine	33.10.14	9.955.000	7.841.000	2.727.374	8.573	2.718.801	2.726.884	0	490
Venituri din valorificarea produselor obtinute din activitatea proprie sau anexa	33.10.16	206.000	165.000	22.163	0	22.163	22.163	0	0
Venituri din organizarea de cursuri de calificare si conversie profesionala, specializare si perfectionare	33.10.17	40.000	40.000	20.500	0	20.500	20.500	0	0
Venituri din serbari si spectacole scolare, manifestari culturale, artistice si sportive	33.10.19	555.000	355.000	259.498	1.752	257.746	258.969	0	529
Alte venituri din prestari de servicii si alte activitati	33.10.50	44.000	31.000	14.090	0	14.090	14.090	0	0
Diverse venituri	36.10	573.000	463.000	328.281	83.237	245.044	210.947	92.086	25.248
Alte venituri	36.10.50	573.000	463.000	328.281	83.237	245.044	210.947	92.086	25.248
Transferuri voluntare, altele decat subventiile	37.10	15.000	-119.000	-123.534	0	-123.534	-126.894	860	2.500
Donatii si sponsorizari	37.10.01	899.000	765.000	255.193	0	255.193	251.833	860	2.500
Varsaminte din sectiunea de functionare pentru finantarea sectiunii de dezvoltare a bugetului de venituri proprii si subventii	37.10.03	-884.000	-884.000	-378.727	0	-378.727	-378.727	0	0
<b>II. VENITURI DIN CAPITAL</b>		0	0	720.305	0	720.305	720.305	0	0
Incasari din rambursarea imprumuturilor acordate	40.10	0	0	20.000	0	20.000	20.000	0	0
Sume utilizate din excedentul anului precedent pentru efectuarea de cheltuieli	40.10.15	0	0	20.000	0	20.000	20.000	0	0
Sume utilizate de administratiile locale din excedentul anului precedent pentru sectiunea de functionare	40.10.15.01	0	0	20.000	0	20.000	20.000	0	0
Sume din excedentul anului precedent pentru acoperirea goluilor temporare de casa	41.10	0	0	700.305	0	700.305	700.305	0	0
Sume din excedentul anului precedent pentru acoperirea goluilor temporare de casa	41.10.06	0	0	700.305	0	700.305	700.305	0	0
<b>SUBVENTII DE LA ALTE NIVELURI ALE ADMINISTRATIEI PUBLICE</b>		17.783.000	14.108.000	11.794.318	0	11.794.318	11.794.318	0	0



Denumirea indicatorilor	Cod indicator	Prevederi bugetare		Drepturi constatate		Incasari realizate	Stingeri pe alte cal decat incasari	Drepturi constatate de incasat
		anuale aprobate la finele perioadei de raportare	trimestriate cumulate	Total, din care:	din anii precedenti			
Subventii de la alte administratii	43.10	17.783.000	14.108.000	11.794.318	0	11.794.318	0	0
Subventii pentru institutii publice	43.10.09	17.783.000	14.108.000	11.794.318	0	11.794.318	0	0
SECTIUNEA DE DEZVOLTARE		884.000	884.000	378.727	0	378.727	0	0
TOTAL VENITURI		884.000	884.000	378.727	0	378.727	0	0
I. VENITURI CURENTE		884.000	884.000	378.727	0	378.727	0	0
C. VENITURI NEFSCALE		884.000	884.000	378.727	0	378.727	0	0
C2. VANZARI DE BUNURI SI SERVICII		884.000	884.000	378.727	0	378.727	0	0
Transferuri voluntare, altele decat subventiile	37.10	884.000	884.000	378.727	0	378.727	0	0
Varsaminte din sectiunea de functionare	37.10.04	884.000	884.000	378.727	0	378.727	0	0

.....  
**CONDUCĂTORUL INSTITUȚIEI,**  
**Georghe Falcă**

.....  
**DIRECTOR EXECUTIV,**  
**Claudia Grozavu**

.....  
**ȘEF SERVICIUL BUGEȚ,**  
**Olimpia Stoica**

## CONTUL DE EXECUTIE 2E ADMINISTRATIA LOCALA - ACTIVITATI FINANTATE INTEGRAL DIN VENITURI PROPRII - CHELTUIELI

la data de 30.09.2017

Denumirea indicatorilor	Cod indicator	Credite de angajament	Credite bugetare		Angajamente bugetare	Angajamente legale	Plati efectuate	Angajamente legate de plati	Cheltuieli efective
			Anuale aprobate la finele perioadei de raportare	Trimestriale cumulate					
TOTAL SECTIUNILE FUNCTIONARE + DEZVOLTARE		884.000	34.109.000	27.085.000	20.066.318	20.066.318	15.385.518	4.680.800	15.891.934
TOTAL CHELTUIELI		884.000	34.109.000	27.085.000	20.066.318	20.066.318	15.385.518	4.680.800	15.891.934
Partea a III-a CHELTUIELI SOCIAL-CULTURALE	64.10	884.000	34.109.000	27.085.000	20.066.318	20.066.318	15.385.518	4.680.800	15.891.934
Invatamant	65.10	64.000	15.409.000	12.393.000	5.398.779	5.398.779	4.138.867	1.259.912	4.071.281
Invatamant prescolar si primar	65.10.03	0	442.000	367.000	317.793	317.793	128.827	188.966	117.592
Invatamant primar	65.10.03.02	0	442.000	367.000	317.793	317.793	128.827	188.966	117.592
Invatamant secundar	65.10.04	6.000	1.622.000	1.402.000	396.880	396.880	319.234	77.646	331.775
Invatamant secundar inferior	65.10.04.01	0	54.000	47.000	0	0	0	0	0
Invatamant secundar superior	65.10.04.02	6.000	1.568.000	1.355.000	396.880	396.880	319.234	77.646	331.775
Invatamant postliceal	65.10.05	53.000	2.440.000	2.018.000	1.963.783	1.963.783	986.483	977.300	970.023
Servicii auxiliare pentru educatie	65.10.11	5.000	10.905.000	8.606.000	2.720.323	2.720.323	2.704.323	16.000	2.651.891
Internate si cantine pentru elevi	65.10.11.03	5.000	10.905.000	8.606.000	2.720.323	2.720.323	2.704.323	16.000	2.651.891
Cultura, recreere si religie	67.10	820.000	18.000.000	14.156.000	14.411.293	14.411.293	10.990.405	3.420.888	11.457.910
Servicii culturale	67.10.03	820.000	18.000.000	14.156.000	14.411.293	14.411.293	10.990.405	3.420.888	11.449.559
Instituti publice de spectacole si concerte	67.10.03.04	820.000	18.000.000	14.156.000	14.411.293	14.411.293	10.990.405	3.420.888	11.449.559
Alte servicii in domeniile culturii, recreerii si religiei	67.10.50	0	0	0	0	0	0	0	8.351
Asigurari si asistenta sociala	68.10	0	700.000	536.000	256.246	256.246	256.246	0	362.743
Asistenta acordata persoanelor in varsta	68.10.04	0	700.000	536.000	256.246	256.246	256.246	0	362.743
Partea a VII-a REZERVA, EXCEDENT/DEFICIT	96.10	0	0	0	0	0	2.381.071	0	0
Excedent	98.10	0	0	0	0	0	2.381.071	0	0
SECTIUNEA DE FUNCTIONARE		0	33.225.000	26.201.000	19.887.591	19.887.591	15.206.791	4.680.800	15.620.300
TOTAL CHELTUIELI		0	33.225.000	26.201.000	19.887.591	19.887.591	15.206.791	4.680.800	15.620.300
Partea a III-a CHELTUIELI SOCIAL-CULTURALE	64.10	0	33.225.000	26.201.000	19.887.591	19.887.591	15.206.791	4.680.800	15.620.300
Invatamant	65.10	0	15.345.000	12.329.000	5.393.381	5.393.381	4.133.469	1.259.912	4.051.040

Denumirea indicatorilor	Cod indicator	Credite de angajament	Credite bugetare		Angajamente bugetare	Angajamente legale	Plati efectuate	Angajamente legale de platit	Cheltuieli efective
			Anuale aprobate la finele perioadei de raportare	Trimestriale cumulate					
Invatamant prescolar si primar	65.10.03	0	442.000	367.000	317.793	317.793	128.827	188.966	117.592
Invatamant primar	65.10.03.02	0	442.000	367.000	317.793	317.793	128.827	188.966	117.592
Invatamant secundar	65.10.04	0	1.616.000	1.396.000	391.482	391.482	313.636	77.646	313.089
Invatamant secundar inferior	65.10.04.01	0	54.000	47.000	0	0	0	0	0
Invatamant secundar superior	65.10.04.02	0	1.562.000	1.349.000	391.482	391.482	313.636	77.646	313.089
Invatamant postliceal	65.10.05	0	2.387.000	1.965.000	1.963.783	1.963.783	986.483	977.300	970.023
Servicii auxiliare pentru educatie	65.10.11	0	10.900.000	8.601.000	2.720.323	2.720.323	2.704.323	16.000	2.650.336
Internate si cantine pentru elevi	65.10.11.03	0	10.900.000	8.601.000	2.720.323	2.720.323	2.704.323	16.000	2.650.336
Cultura, recreere si religie	67.10	0	17.180.000	13.336.000	14.237.964	14.237.964	10.817.076	3.420.888	11.208.676
Servicii culturale	67.10.03	0	17.180.000	13.336.000	14.237.964	14.237.964	10.817.076	3.420.888	11.208.676
Instituti publice de spectacole si concerte	67.10.03.04	0	17.180.000	13.336.000	14.237.964	14.237.964	10.817.076	3.420.888	11.208.676
Asigurari si asistenta sociala	68.10	0	700.000	536.000	256.246	256.246	256.246	0	360.584
Asistenta acordata persoanelor in varsta	68.10.04	0	700.000	536.000	256.246	256.246	256.246	0	360.584
Partea a VII-a REZERVA, EXCEDENT/DEFICIT	96.10	0	0	0	0	0	2.381.071	0	0
Excedent	98.10	0	0	0	0	0	2.381.071	0	0
SECTIUNEA DE DEZVOLTARE		884.000	884.000	884.000	178.727	178.727	178.727	0	271.634
TOTAL CHELTUIELI		884.000	884.000	884.000	178.727	178.727	178.727	0	271.634
Partea a III-a CHELTUIELI SOCIAL-CULTURALE	64.10	884.000	884.000	884.000	178.727	178.727	178.727	0	271.634
Invatamant	65.10	64.000	64.000	64.000	5.398	5.398	5.398	0	20.241
Invatamant secundar	65.10.04	6.000	6.000	6.000	5.398	5.398	5.398	0	18.686
Invatamant secundar superior	65.10.04.02	6.000	6.000	6.000	5.398	5.398	5.398	0	18.686
Invatamant postliceal	65.10.05	53.000	53.000	53.000	0	0	0	0	0
Servicii auxiliare pentru educatie	65.10.11	5.000	5.000	5.000	0	0	0	0	1.555
Internate si cantine pentru elevi	65.10.11.03	5.000	5.000	5.000	0	0	0	0	1.555
Cultura, recreere si religie	67.10	820.000	820.000	820.000	173.329	173.329	173.329	0	249.234
Servicii culturale	67.10.03	820.000	820.000	820.000	173.329	173.329	173.329	0	240.883
Instituti publice de spectacole si concerte	67.10.03.04	820.000	820.000	820.000	173.329	173.329	173.329	0	240.883
Alte servicii în domeniile culturii, recreerii si religiei	67.10.50	0	0	0	0	0	0	0	8.351

Denumirea indicatorilor	Cod indicator	Credite de angajament	Credite bugetare		Angajamente bugetare	Angajamente legale	Plati efectuate	Angajamente legale de platit	Cheltuieli efective
			Anuale aprobate la finele perioadei de raportare	Trimestriale cumulate					
Asigurari si asistenta sociala	68.10	0	0	0	0	0	0	0	2.159
Asistenta acordata persoanelor in varsta	68.10.04	0	0	0	0	0	0	0	2.159
Partea a VII-a REZERVA, EXCEDENT/DEFICIT	96.10	0	0	0	0	2.381.071	0	0	0
Excedent	96.10	0	0	0	0	2.381.071	0	0	0

CONDUCĂTORUL INSTITUȚIEI,

Gheorghe Falcă

.....  


DIRECTOR EXECUTIV,  
 Claudia Grozavu

ȘEF SERVICIUL BUGEȚ,  
 Olimpia Stoica

.....  


## CONTUL DE EXECUTIE AL INSTITUTIILOR PUBLICE - CHELTUIELI

- la data de 30.09.2017

Denumirea indicatorilor	Cod indicator	Credite de angajament	Credite bugetare		Angajamente bugetare	Angajamente legale	Plati efectuate	Angajamente legale de platit	Cheltuieli efective
			Anuale aprobate la finele perioadei de raportare	Trimestriale cumulate					
TOTAL SECTIUNILE FUNCTIONARE + DEZVOLTARE		884.000	34.109.000	27.085.000	20.066.318	20.066.318	15.385.518	4.680.800	15.891.934
SECTIUNEA DE FUNCTIONARE		0	33.225.000	26.201.000	19.887.591	19.887.591	15.206.791	4.680.800	15.620.300
Total cheltuieli		0	33.225.000	26.201.000	19.887.591	19.887.591	15.206.791	4.680.800	15.620.300
CHELTUIELI CURENTE	01	0	33.232.000	26.208.000	19.892.668	19.892.668	15.211.868	4.680.800	15.620.300
TITLUL I CHELTUIELI DE PERSONAL	10	0	13.197.000	10.163.000	13.197.000	13.197.000	8.516.200	4.680.800	8.781.083
Cheltuieli salariale in bani	10.01	0	10.458.000	8.077.000	10.458.000	10.458.000	6.790.222	3.667.778	7.012.203
Salarii de baza	10.01.01	0	8.574.000	6.634.000	8.574.000	8.574.000	5.849.262	2.724.738	6.082.511
Alte sporuri	10.01.06	0	522.000	355.000	522.000	522.000	249.148	272.852	256.998
Fond pentru posturi ocupate prin cumul	10.01.10	0	27.000	21.000	27.000	27.000	19.167	7.833	20.154
fond aferent platii cu ora	10.01.11	0	1.222.000	977.000	1.222.000	1.222.000	648.171	573.829	628.062
Indemnizatii de delegare	10.01.13	0	50.000	40.000	50.000	50.000	19.402	30.598	19.402
Alte drepturi salariale in bani	10.01.30	0	63.000	50.000	63.000	63.000	5.072	57.928	5.076
Contributii	10.03	0	2.739.000	2.086.000	2.739.000	2.739.000	1.725.978	1.013.022	1.768.880
Contributii de asigurari sociale de stat	10.03.01	0	1.950.600	1.458.800	1.950.600	1.950.600	1.245.858	704.742	1.288.846
Contributii de asigurari de somaj	10.03.02	0	63.800	51.500	63.800	63.800	34.000	29.800	34.675
Contributii de asigurari sociale de sanatate	10.03.03	0	552.400	424.900	552.400	552.400	352.136	200.264	358.704
Contributii de asigurari pentru accidente de munca si boli profesionale	10.03.04	0	53.500	46.300	53.500	53.500	24.008	29.492	25.357
Contributii pentru concedii si indemnizatii	10.03.06	0	118.700	104.500	118.700	118.700	69.976	48.724	61.298
TITLUL II BUNURI SI SERVICII	20	0	20.035.000	16.045.000	6.695.668	6.695.668	6.695.668	0	6.839.217
Bunuri si servicii	20.01	0	5.412.000	4.463.000	2.561.063	2.561.063	2.561.063	0	2.502.668
Furnituri de birou	20.01.01	0	127.000	103.000	23.958	23.958	23.958	0	24.569

Denumirea indicatorilor	Cod indicator	Credite de angajament	Credite bugetare		Angajamente bugetare	Angajamente legale	Plati efectuate	Angajamente legale de platit	Cheltuieli efective
			Anuale aprobate la finele perioadei de raportare	Trimestriale cumulate					
Materiale pentru curatenie	20.01.02	0	152.400	122.400	35.125	35.125	35.125	0	49.027
Incalzit, iluminat si forta motrica	20.01.03	0	1.322.500	1.085.500	567.052	567.052	567.052	0	552.365
Apa, canal si salubritate	20.01.04	0	188.500	165.500	76.907	76.907	76.907	0	76.909
Carburanti si lubrifianti	20.01.05	0	64.000	49.000	26.719	26.719	26.719	0	28.787
Piese de schimb	20.01.06	0	27.000	21.000	5.672	5.672	5.672	0	7.129
Transport	20.01.07	0	30.500	23.500	11.324	11.324	11.324	0	10.969
Posta, telecomunicatii, radio, tv, internet	20.01.08	0	179.600	148.600	84.304	84.304	84.304	0	84.588
Materiale si prestari de servicii cu caracter functional	20.01.09	0	2.183.500	1.808.500	1.400.299	1.400.299	1.400.299	0	1.302.665
Alte bunuri si servicii pentru intretinere si functionare	20.01.30	0	1.137.000	936.000	329.703	329.703	329.703	0	365.660
Reparatii curente	20.02	0	800.000	727.000	241.345	241.345	241.345	0	244.363
Hrana	20.03	0	9.763.000	7.655.000	2.550.230	2.550.230	2.550.230	0	2.573.050
Hrana pentru oameni	20.03.01	0	9.763.000	7.655.000	2.550.230	2.550.230	2.550.230	0	2.573.050
Medicamente si materiale sanitare	20.04	0	110.000	93.000	45.288	45.288	45.288	0	69.133
Medicamente	20.04.01	0	25.000	20.000	5.963	5.963	5.963	0	19.537
Materiale sanitare	20.04.02	0	70.000	60.000	34.344	34.344	34.344	0	41.363
Dezinfectanti	20.04.04	0	15.000	13.000	4.981	4.981	4.981	0	8.233
Bunuri de natura obiectelor de inventar	20.05	0	735.000	591.000	141.037	141.037	141.037	0	299.666
Uniforme si echipament	20.05.01	0	20.000	15.000	0	0	0	0	0
Lenjerie si accesorii de pat	20.05.03	0	46.000	36.000	0	0	0	0	0
Alte obiecte de inventar	20.05.30	0	669.000	540.000	141.037	141.037	141.037	0	299.666
Deplasari, detasari, transferari	20.06	0	129.000	126.000	59.672	59.672	59.672	0	59.664
Deplasari interne, detasari, transferari	20.06.01	0	102.500	99.500	43.807	43.807	43.807	0	43.806
Deplasari in strainatate	20.06.02	0	26.500	26.500	15.865	15.865	15.865	0	15.858
Carti, publicatii si materiale documentare	20.11	0	54.000	49.000	2.969	2.969	2.969	0	2.129
Pregatire profesionala	20.13	0	58.000	54.000	22.534	22.534	22.534	0	22.534
Protectia muncii	20.14	0	47.000	32.000	1.960	1.960	1.960	0	1.960

Denumirea indicatorilor	Cod indicator	Credite de angajament	Credite bugetare		Angajamente bugetare	Angajamente legale	Plati efectuate	Angajamente legale de platit	Cheltuieli efective
			Anuale aprobate la finele perioadei de raportare	Trimestriale cumulate					
Alte cheltuieli	20.30	0	2.927.000	2.255.000	1.069.570	1.069.570	1.069.570	0	1.064.050
Reclama si publicitate	20.30.01	0	12.000	10.000	848	848	848	0	848
Protocol si reprezentare	20.30.02	0	7.000	7.000	0	0	0	0	0
Chirii	20.30.04	0	84.000	63.000	52.753	52.753	52.753	0	52.753
alte cheltuieli cu bunuri si servicii	20.30.30	0	2.824.000	2.175.000	1.015.969	1.015.969	1.015.969	0	1.010.449
PLATI EFECTUATE IN ANII PRECEDENTI SI RECUPERATE IN ANUL CURENT	84	0	-7.000	-7.000	-5.077	-5.077	-5.077	0	0
TITLUL XIX PATI EFECTUATE IN ANII PRECEDENTI SI RECUPERATE IN ANUL CURENT	85	0	-7.000	-7.000	-5.077	-5.077	-5.077	0	0
Plati efectuate in anii precedenti si recuperate in anul curent	85.01	0	-7.000	-7.000	-5.077	-5.077	-5.077	0	0
Pla?i efectuate în anii precedenti?i oi recuperate în anul curent în sec?iunea de func?ionare a bugetului local	85.01.01	0	-7.000	-7.000	-5.077	-5.077	-5.077	0	0
SECTIUNEA DE DEZVOLTARE		884.000	884.000	884.000	178.727	178.727	178.727	0	271.634
Total cheltuieli		884.000	884.000	884.000	178.727	178.727	178.727	0	271.634
CHELTUIELI DE CAPITAL	70	884.000	884.000	884.000	178.727	178.727	178.727	0	271.634
TITLUL XIII ACTIVE NEFINANCIARE	71	884.000	884.000	884.000	178.727	178.727	178.727	0	271.634
Active fixe	71.01	884.000	884.000	884.000	178.727	178.727	178.727	0	271.634
Construc?ii	71.01.01	400.000	400.000	400.000	0	0	0	0	4.938
Masini, echipamente si mijloace de transport	71.01.02	376.000	376.000	376.000	128.682	128.682	128.682	0	244.805
Mobilier, aparatura birou si alte active corporale	71.01.03	43.000	43.000	43.000	14.490	14.490	14.490	0	6.557
Alte active fixe	71.01.30	65.000	65.000	65.000	35.555	35.555	35.555	0	15.334

DIRECTOR EXECUTIV,  
Claudia Grozavu

CONDUCA?TORUL INSTITUTIEI,  
Gheorghe-Falcă

expert Bugetar (c) Adi-Corn SOFT 2017

ŞEF SERVICIUL BUCET,  
Olimpia Stoica

## CONTUL DE EXECUTIE AL INSTITUTIILOR PUBLICE - CHELTUIELI 65.10 - Invatamant - la data de 30.09.2017

Denumirea indicatorilor	Cod indicator	Credite de angajament	Credite bugetare		Angajamente bugetare	Angajamente legale	Plati efectuate	Angajamente legale de platit	Cheltuieli efective
			Anuale aprobate la finele perioadei de raportare	Trimestriale cumulate					
TOTAL SECTIUNILE FUNCTIONARE + DEZVOLTARE		64.000	15.409.000	12.393.000	5.398.779	5.398.779	4.138.867	1.259.912	4.071.281
SEC TIUNEA DE FUNCTIONARE		0	15.345.000	12.329.000	5.393.381	5.393.381	4.133.469	1.259.912	4.051.040
Total cheltuieli		0	15.345.000	12.329.000	5.393.381	5.393.381	4.133.469	1.259.912	4.051.040
CHELTUIELI CURENTE	01	0	15.352.000	12.336.000	5.393.381	5.393.381	4.133.469	1.259.912	4.051.040
TITLUL I CHELTUIELI DE PERSONAL	10	0	2.297.000	1.930.000	2.297.000	2.297.000	1.037.088	1.259.912	1.015.138
Cheltuieli salariale in bani	10.01	0	1.855.000	1.562.000	1.855.000	1.855.000	846.628	1.008.372	828.723
Salarii de baza	10.01.01	0	613.000	570.000	613.000	613.000	197.855	415.145	200.059
Alte sporuri	10.01.06	0	20.000	15.000	20.000	20.000	602	19.398	602
fond aferent platii cu ora	10.01.11	0	1.222.000	977.000	1.222.000	1.222.000	648.171	573.829	628.062
Contributii	10.03	0	442.000	368.000	442.000	442.000	190.460	251.540	186.415
Contributii de asigurari sociale de stat	10.03.01	0	271.600	221.800	271.600	271.600	133.963	137.637	131.216
Contributii de asigurari de somaj	10.03.02	0	20.800	18.500	20.800	20.800	3.930	16.870	3.852
Contributii de asigurari sociale de sanatate	10.03.03	0	105.400	88.900	105.400	105.400	44.074	61.326	43.183
Contributii de asigurari pentru accidente de munca si boli profesionale	10.03.04	0	18.500	16.300	18.500	18.500	1.310	17.190	1.290
Contributii pentru concedii si indemnizatii	10.03.06	0	25.700	22.500	25.700	25.700	7.183	18.517	6.874
TITLUL II BUNURI SI SERVICII	20	0	13.055.000	10.406.000	3.096.381	3.096.381	3.096.381	0	3.035.902
Bunuri si servicii	20.01	0	2.229.000	1.756.000	420.623	420.623	420.623	0	416.724
Furnituri de birou	20.01.01	0	84.000	70.000	8.400	8.400	8.400	0	8.400
Materiale pentru curatenie	20.01.02	0	93.400	75.400	13.419	13.419	13.419	0	13.065
Incalziti, iluminati si forta motrica	20.01.03	0	824.500	647.500	196.244	196.244	196.244	0	181.557
Apa, canal si salubritate	20.01.04	0	160.500	140.500	55.331	55.331	55.331	0	55.333



Denumirea indicatorilor	Cod indicator	Credite de angajament	Credite bugetare		Angajamente bugetare	Angajamente legale	Plati efectuate	Angajamente legale de platit	Cheltuieli efective
			Anuale aprobate la finele perioadei de raportare	Trimestriale cumulate					
Carburanti si lubrifianti	20.01.05	0	33.000	29.000	11.719	11.719	11.719	0	8.160
Piese de schimb	20.01.06	0	14.000	12.000	640	640	640	0	640
Transport	20.01.07	0	10.500	9.500	1.240	1.240	1.240	0	1.240
Posta, telecomunicatii, radio, tv, internet	20.01.08	0	77.600	60.600	11.595	11.595	11.595	0	12.069
Materiale si prestari de servicii cu caracter functional	20.01.09	0	146.500	121.500	22.747	22.747	22.747	0	22.913
Alte bunuri si servicii pentru intretinere si functionare	20.01.30	0	785.000	590.000	99.288	99.288	99.288	0	113.347
Reparatii curente	20.02	0	465.000	413.000	109.945	109.945	109.945	0	113.006
Hrana	20.03	0	9.343.000	7.340.000	2.373.368	2.373.368	2.373.368	0	2.331.909
Hrana pentru oameni	20.03.01	0	9.343.000	7.340.000	2.373.368	2.373.368	2.373.368	0	2.331.909
Medicamente si materiale sanitare	20.04	0	15.000	15.000	180	180	180	0	180
Materiale sanitare	20.04.02	0	10.000	10.000	180	180	180	0	180
Dezinfectanti	20.04.04	0	5.000	5.000	0	0	0	0	0
Bunuri de natura obiectelor de inventar	20.05	0	400.000	366.000	42.352	42.352	42.352	0	21.319
Lenjerie si accesorii de pat	20.05.03	0	16.000	16.000	0	0	0	0	0
Alte obiecte de inventar	20.05.30	0	384.000	350.000	42.352	42.352	42.352	0	21.319
Deplasari, detasari, transferari	20.06	0	67.000	64.000	22.642	22.642	22.642	0	22.642
Deplasari interne, detasari, transferari	20.06.01	0	50.500	47.500	10.727	10.727	10.727	0	10.727
Deplasari in strainatate	20.06.02	0	16.500	16.500	11.915	11.915	11.915	0	11.915
Carti, publicatii si materiale documentare	20.11	0	38.000	36.000	840	840	840	0	0
Pregatire profesionala	20.13	0	36.000	32.000	4.514	4.514	4.514	0	4.514
Protectia muncii	20.14	0	11.000	4.000	0	0	0	0	0
Alte cheltuieli	20.30	0	451.000	380.000	121.917	121.917	121.917	0	125.608
Reclama si publicitate	20.30.01	0	7.000	6.000	848	848	848	0	848
Chirii	20.30.04	0	4.000	3.000	0	0	0	0	0
alte cheltuieli cu bunuri si servicii	20.30.30	0	440.000	371.000	121.069	121.069	121.069	0	124.760

Denumirea indicatorilor	Cod indicator	Credite de angajament	Credite bugetare		Angajamente bugetare	Angajamente legale	Plati efectuate	Angajamente legale de platit	Cheltuieli efective
			Anuale aprobate la finele perioadei de raportare	Trimestriale cumulate					
PLATI EFECTUATE IN ANII PRECEDENTI SI RECUPERATE IN ANUL CURENT	84	0	-7.000	-7.000	0	0	0	0	0
TITLUL XIX PATI EFECTUATE IN ANII PRECEDENTI SI RECUPERATE IN ANUL CURENT	85	0	-7.000	-7.000	0	0	0	0	0
Plati efectuate in anii precedenti si recuperate in anul curent	85.01	0	-7.000	-7.000	0	0	0	0	0
Plati efectuate in anii precedenti? oi recuperate in anul curent in sec?iunea de func?ionare a bugetului local	85.01.01	0	-7.000	-7.000	0	0	0	0	0
SECTIUNEA DE DEZVOLTARE		64.000	64.000	64.000	5.398	5.398	5.398	0	20.241
Total cheltuieli		64.000	64.000	64.000	5.398	5.398	5.398	0	20.241
CHELTUIELI DE CAPITAL	70	64.000	64.000	64.000	5.398	5.398	5.398	0	20.241
TITLUL XIII ACTIVE NEFINANCIARE	71	64.000	64.000	64.000	5.398	5.398	5.398	0	20.241
Active fixe	71.01	64.000	64.000	64.000	5.398	5.398	5.398	0	20.241
Construc?ii	71.01.01	0	0	0	0	0	0	0	1.146
Masini, echipamente si mijloace de transport	71.01.02	33.000	33.000	33.000	0	0	0	0	12.960
Mobilier, aparatura birou si alte active corporale	71.01.03	31.000	31.000	31.000	5.398	5.398	5.398	0	4.259
Alte active fixe	71.01.30	0	0	0	0	0	0	0	1.876

DIRECTOR EXECUTIV,  
Claudia Grozavu

CONDUCĂTORUL INSTITUȚIEI,  
Gheorghe Falcă

ȘEF SERVICIULUI BUGET,  
Olimpia Stoica

**CONTUL DE EXECUTIE AL INSTITUTIILOR PUBLICE - CHELTUIELI  
65.10.03 - Invatamant prescolar si primar - la data de 30.09.2017**

Loca	Denumirea indicatorilor	Cod indicator	Credite de angajament	Credite bugetare		Angajamente bugetare	Angajamente legale	Plati efectuate	Angajamente legale de platit	Cheltuieli efective
				Anuale aprobate la finele perioadei de raportare	Trimestriale cumulate					
	TOTAL SECTIUNILE FUNCTIONARE + DEZVOLTARE		0	442.000	367.000	317.793	317.793	128.827	188.966	117.592
	SECTIUNEA DE FUNCTIONARE		0	442.000	367.000	317.793	317.793	128.827	188.966	117.592
	Total cheltuieli		0	442.000	367.000	317.793	317.793	128.827	188.966	117.592
	CHELTUIELI CURENTE	01	0	442.000	367.000	317.793	317.793	128.827	188.966	117.592
	TITLUL I CHELTUIELI DE PERSONAL	10	0	305.000	253.000	305.000	305.000	116.034	188.966	104.799
	Cheltuieli salariale in bani	10.01	0	234.000	189.000	234.000	234.000	94.702	139.298	85.454
	Salarii de baza	10.01.01	0	1.000	1.000	1.000	1.000	0	1.000	0
	fond aferent platii cu ora	10.01.11	0	233.000	188.000	233.000	233.000	94.702	138.298	85.454
	Contributii	10.03	0	71.000	64.000	71.000	71.000	21.332	49.668	19.345
	Contributii de asigurari sociale de stat	10.03.01	0	38.600	33.800	38.600	38.600	15.120	23.480	13.699
	Contributii de asigurari de somaj	10.03.02	0	5.800	5.500	5.800	5.800	474	5.326	432
	Contributii de asigurari sociale de sanatate	10.03.03	0	16.400	14.900	16.400	16.400	4.970	11.430	4.502
	Contributii de asigurari pentru accidente de munca si boli profesionale	10.03.04	0	4.000	3.800	4.000	4.000	147	3.853	134
	Contributii pentru concedii si indemnizatii	10.03.06	0	6.200	6.000	6.200	6.200	621	5.579	578
	TITLUL II BUNURI SI SERVICII	20	0	137.000	114.000	12.793	12.793	12.793	0	12.793
	Bunuri si servicii	20.01	0	60.000	47.000	6.155	6.155	6.155	0	6.155
	Furnituri de birou	20.01.01	0	2.500	2.500	0	0	0	0	0
	Material pentru curatenie	20.01.02	0	1.900	1.900	0	0	0	0	0
	Incalzit, iluminat si forta motrica	20.01.03	0	8.500	4.500	2.655	2.655	2.655	0	2.655
	Apa, canal si salubritate	20.01.04	0	500	500	0	0	0	0	0
	Carburanti si lubrifianti	20.01.05	0	1.000	1.000	0	0	0	0	0

Denumirea indicatorilor	Cod indicator	Credite de angajament	Credite bugetare		Angajamente bugetare	Angajamente legale	Plati efectuate	Angajamente legale de platit	Cheltuieli efective
			Anuale aprobate la finele perioadei de raportare	Trimestriale cumulate					
Posta, telecomunicatii, radio, tv, internet	20.01.08	0	100	100	0	0	0	0	0
Materiale si prestari de servicii cu caracter functional	20.01.09	0	500	500	0	0	0	0	0
Alte bunuri si servicii pentru intretinere si functionare	20.01.30	0	45.000	36.000	3.500	3.500	3.500	0	3.500
Reparatii curente	20.02	0	10.000	10.000	1.000	1.000	1.000	0	1.000
Bunuri de natura obiectelor de inventar	20.05	0	24.000	19.000	0	0	0	0	0
Alte obiecte de inventar	20.05.30	0	24.000	19.000	0	0	0	0	0
Pregatire profesionala	20.13	0	4.000	4.000	0	0	0	0	0
Alte cheltuieli	20.30	0	39.000	34.000	5.638	5.638	5.638	0	5.638
Reclama si publicitate	20.30.01	0	5.000	5.000	848	848	848	0	848
alte cheltuieli cu bunuri si servicii	20.30.30	0	34.000	29.000	4.790	4.790	4.790	0	4.790

CONDUCĂTORUL INSTITUȚIEI,  
Gheorghe Falcă

ȘEF SERVICIUL BUCET,  
Olimpia Stoica

DIRECTOR EXECUTIV,  
Claudia Grozavu

## CONTUL DE EXECUTIE AL INSTITUTIILOR PUBLICE - CHELTUIELI

### 65.10.03.02 - Invatamant primar - la data de 30.09.2017

Denumirea indicatorilor	Cod indicator	Credite de angajament	Credite bugetare		Angajamente bugetare	Angajamente legale	Plati efectuate	Angajamente legale de platit	Cheltuieli efective
			Anuale aprobate la finele perioadei de raportare	Trimestriale cumulate					
TOTAL SECTIUNILE FUNCTIONARE + DEZVOLTARE		0	442.000	367.000	317.793	317.793	128.827	188.966	117.592
SECTIUNEA DE FUNCTIONARE		0	442.000	367.000	317.793	317.793	128.827	188.966	117.592
Total cheltuieli		0	442.000	367.000	317.793	317.793	128.827	188.966	117.592
CHELTUIELI CURENTE	01	0	442.000	367.000	317.793	317.793	128.827	188.966	117.592
TITLUL I CHELTUIELI DE PERSONAL	10	0	305.000	253.000	305.000	305.000	116.034	188.966	104.799
Cheltuieli salariale in bani	10.01	0	234.000	189.000	234.000	234.000	94.702	139.298	85.454
Salarii de baza	10.01.01	0	1.000	1.000	1.000	1.000	0	1.000	0
fond aferent platii cu ora	10.01.11	0	233.000	188.000	233.000	233.000	94.702	138.298	85.454
Contributii	10.03	0	71.000	64.000	71.000	71.000	21.332	49.668	19.345
Contributii de asigurari sociale de stat	10.03.01	0	38.600	33.800	38.600	38.600	15.120	23.480	13.699
Contributii de asigurari de somaj	10.03.02	0	5.800	5.500	5.800	5.800	474	5.326	432
Contributii de asigurari sociale de sanatate	10.03.03	0	16.400	14.900	16.400	16.400	4.970	11.430	4.502
Contributii de asigurari pentru accidente de munca si boli profesionale	10.03.04	0	4.000	3.800	4.000	4.000	147	3.853	134
Contributii pentru concedii si indemnizatii	10.03.06	0	6.200	6.000	6.200	6.200	621	5.579	578
TITLUL II BUNURI SI SERVICII	20	0	137.000	114.000	12.793	12.793	12.793	0	12.793
Bunuri si servicii	20.01	0	60.000	47.000	6.155	6.155	6.155	0	6.155
Furnituri de birou	20.01.01	0	2.500	2.500	0	0	0	0	0
Materiale pentru curatenie	20.01.02	0	1.900	1.900	0	0	0	0	0
Incalzit, iluminat si forta motrica	20.01.03	0	8.500	4.500	2.655	2.655	2.655	0	2.655
Apa, canal si salubritate	20.01.04	0	500	500	0	0	0	0	0
Carburanti si lubrifianti	20.01.05	0	1.000	1.000	0	0	0	0	0

Denumirea indicatorilor	Cod indicator	Credite de angajament	Credite bugetare		Angajamente bugetare	Angajamente legale	Plati efectuate	Angajamente legale de platit	Cheltuieli efective
			Anuale aprobate la finele perioadei de raportare	Trimestriale cumulate					
Posta, telecomunicatii, radio, tv, internet	20.01.08	0	100	100	0	0	0	0	0
Materiale si prestari de servicii cu caracter functional	20.01.09	0	500	500	0	0	0	0	0
Alte bunuri si servicii pentru intretinere si functionare	20.01.30	0	45.000	36.000	3.500	3.500	3.500	0	3.500
Reparatii curente	20.02	0	10.000	10.000	1.000	1.000	1.000	0	1.000
Bunuri de natura obiectelor de inventar	20.05	0	24.000	19.000	0	0	0	0	0
Alte obiecte de inventar	20.05.30	0	24.000	19.000	0	0	0	0	0
Pregatire profesionala	20.13	0	4.000	4.000	0	0	0	0	0
Alte cheltuieli	20.30	0	39.000	34.000	5.638	5.638	5.638	0	5.638
Reclama si publicitate	20.30.01	0	5.000	5.000	848	848	848	0	848
alte cheltuieli cu bunuri si servicii	20.30.30	0	34.000	29.000	4.790	4.790	4.790	0	4.790

CONDUCĂTORUL INSTITUȚIEI,  
Gheorghe Falcă

ȘEF SERVICIUL BUGEȚ,  
Olimpia Stoica

DIRECTOR EXECUTIV,  
Claudia Grozavu

## CONTUL DE EXECUTIE AL INSTITUTIILOR PUBLICE - CHELTUIELI

### 65.10.04 - Invatamant secundar - la data de 30.09.2017

Denumirea indicatorilor	Cod indicator	Credite de angajament	Credite bugetare		Angajamente bugetare	Angajamente legale	Plati efectuate	Angajamente legale de platit	Cheltuieli efective
			Anuale aprobate la finele perioadei de raportare	Trimestriale cumulate					
TOTAL SECTIUNILE FUNCTIONARE + DEZVOLTARE		6.000	1.622.000	1.402.000	396.880	396.880	319.234	77.646	331.775
SECTIUNEA DE FUNCTIONARE		0	1.616.000	1.396.000	391.482	391.482	313.836	77.646	313.089
Total cheltuieli		0	1.616.000	1.396.000	391.482	391.482	313.836	77.646	313.089
CHELTUIELI CURENTE	01	0	1.623.000	1.403.000	391.482	391.482	313.836	77.646	313.089
TITLUL I CHELTUIELI DE PERSONAL	10	0	136.000	133.000	136.000	136.000	58.354	77.646	57.359
Cheltuieli salariale in bani	10.01	0	101.000	98.000	101.000	101.000	47.498	53.502	46.878
Salarii de baza	10.01.01	0	62.000	59.000	62.000	62.000	37.967	24.033	38.455
fond aferent plati cu ora	10.01.11	0	39.000	39.000	39.000	39.000	9.531	29.469	8.423
Contributii	10.03	0	35.000	35.000	35.000	35.000	10.856	24.144	10.481
Contributii de asigurari sociale de stat	10.03.01	0	16.000	16.000	16.000	16.000	7.544	8.456	7.410
Contributii de asigurari de somaj	10.03.02	0	4.000	4.000	4.000	4.000	193	3.807	181
Contributii de asigurari sociale de sanatate	10.03.03	0	8.000	8.000	8.000	8.000	2.472	5.528	2.441
Contributii de asigurari pentru accidente de munca si boli profesionale	10.03.04	0	3.500	3.500	3.500	3.500	74	3.426	73
Contributii pentru concedii si indemnizatii	10.03.06	0	3.500	3.500	3.500	3.500	573	2.927	376
TITLUL II BUNURI SI SERVICII	20	0	1.487.000	1.270.000	255.482	255.482	255.482	0	255.730
Bunuri si servicii	20.01	0	595.000	449.000	94.880	94.880	94.880	0	94.995
Furnituri de birou	20.01.01	0	49.500	40.500	5.591	5.591	5.591	0	5.591
Materiale pentru curatenie	20.01.02	0	47.500	35.500	3.685	3.685	3.685	0	3.429
Incalzit, iluminat si forta motrica	20.01.03	0	71.000	54.000	65	65	65	0	65
Apa, canal si salubritate	20.01.04	0	16.000	12.000	8	8	8	0	8
Carburanti si lubrifianti	20.01.05	0	6.000	5.000	0	0	0	0	0

Denumirea indicatorilor	Cod indicator	Credite de angajament	Credite bugetare		Angajamente bugetare	Angajamente legale	Plati efectuate	Angajamente legale de platit	Cheltuieli efective
			Anuale aprobate la finele perioadei de raportare	Trimestriale cumulate					
Piese de schimb	20.01.06	0	3.000	3.000	0	0	0	0	0
Transport	20.01.07	0	10.500	9.500	1.240	1.240	1.240	0	1.240
Posta, telecomunicatii, radio, tv, internet	20.01.08	0	23.500	21.500	5.973	5.973	5.973	0	5.973
Materiale si prestari de servicii cu caracter functional	20.01.09	0	93.000	76.000	19.824	19.824	19.824	0	20.299
Alte bunuri si servicii pentru intretinere si functionare	20.01.30	0	275.000	192.000	58.494	58.494	58.494	0	58.390
Reparatii curente	20.02	0	281.000	267.000	73.452	73.452	73.452	0	73.689
Hirana	20.03	0	5.000	5.000	0	0	0	0	0
Hirana pentru oameni	20.03.01	0	5.000	5.000	0	0	0	0	0
Bunuri de natura obiectelor de inventar	20.05	0	229.000	218.000	24.714	24.714	24.714	0	21.319
Alte obiecte de inventar	20.05.30	0	229.000	218.000	24.714	24.714	24.714	0	21.319
Deplasari, detasari, transferari	20.06	0	37.000	34.000	4.455	4.455	4.455	0	4.455
Deplasari interne, detasari, transferari	20.06.01	0	30.500	27.500	2.403	2.403	2.403	0	2.403
Deplasari in strainatate	20.06.02	0	6.500	6.500	2.052	2.052	2.052	0	2.052
Carti, publicatii si materiale documentare	20.11	0	30.000	29.000	0	0	0	0	0
Pregatire profesionala	20.13	0	14.000	13.000	0	0	0	0	0
Protectia muncii	20.14	0	2.000	1.000	0	0	0	0	0
Alte cheltuieli	20.30	0	294.000	254.000	57.981	57.981	57.981	0	61.272
Reclama si publicitate	20.30.01	0	2.000	1.000	0	0	0	0	0
Chirii	20.30.04	0	4.000	3.000	0	0	0	0	0
alte cheltuieli cu bunuri si servicii	20.30.30	0	288.000	250.000	57.981	57.981	57.981	0	61.272
PLATI EFECTUATE IN ANII PRECEDENTI SI RECUPERATE IN ANUL CURENT	84	0	-7.000	-7.000	0	0	0	0	0
TITLUL XIX PATI EFECTUATE IN ANII PRECEDENTI SI RECUPERATE IN ANUL CURENT	85	0	-7.000	-7.000	0	0	0	0	0



Denumirea indicatorilor	Cod indicator	Credite de angajament	Credite bugetare		Angajamente bugetare	Angajamente legale	Plati efectuate	Angajamente legale de platit	Cheltuieli efective
			Anuale aprobate la finele perioadei de raportare	Trimestriale cumulate					
Plati efectuate in anii precedenti si recuperate in anul curent	85.01	0	-7.000	-7.000	0	0	0	0	0
Plati efectuate in anii precedenti si recuperate in anul curent in sectiunea de functionare a bugetului local	85.01.01	0	-7.000	-7.000	0	0	0	0	0
SECTIUNEA DE DEZVOLTARE		6.000	6.000	6.000	5.398	5.398	5.398	0	18.686
Total cheltuieli		6.000	6.000	6.000	5.398	5.398	5.398	0	18.686
CHELTUIELI DE CAPITAL	70	6.000	6.000	6.000	5.398	5.398	5.398	0	18.686
TITLUL XIII ACTIVE NEFINANCIARE	71	6.000	6.000	6.000	5.398	5.398	5.398	0	18.686
Active fixe	71.01	6.000	6.000	6.000	5.398	5.398	5.398	0	18.686
Constructii	71.01.01	0	0	0	0	0	0	0	1.146
Masini, echipamente si mijloace de transport	71.01.02	0	0	0	0	0	0	0	11.407
Mobilier, aparatura birou si alte active corporale	71.01.03	6.000	6.000	6.000	5.398	5.398	5.398	0	4.257
Alte active fixe	71.01.30	0	0	0	0	0	0	0	1.876

DIRECTOR EXECUTIV,  
Claudia Grozavu

CONDUCĂTORUL INSTITUȚIEI,  
George Falcă

ȘEF SERVICIUL BUGEȚ,  
Olimpia Stoica

**CONTUL DE EXECUTIE AL INSTITUTIILOR PUBLICE - CHELTUIELI  
65.10.04.01 - Invatamant secundar inferior - la data de 30.09.2017**

Denumirea indicatorilor	Cod indicator	Credite de angajament	Credite bugetare		Angajamente bugetare	Angajamente legale	Plati efectuate	Angajamente legale de platit	Cheltuieli efective
			Anuale aprobate la finele perioadei de raportare	Trimestriale cumulate					
TOTAL SECTIUNILE FUNCTIONARE + DEZVOLTARE		0	54.000	47.000	0	0	0	0	0
SECTIUNEA DE FUNCTIONARE		0	54.000	47.000	0	0	0	0	0
Total cheltuieli		0	54.000	47.000	0	0	0	0	0
CHELTUIELI CURENTE	01	0	54.000	47.000	0	0	0	0	0
TITLUL II BUNURI SI SERVICII	20	0	54.000	47.000	0	0	0	0	0
Bunuri si servicii	20.01	0	26.000	21.000	0	0	0	0	0
Furnituri de birou	20.01.01	0	8.000	8.000	0	0	0	0	0
Incalziti, iluminati si forta motrica	20.01.03	0	3.000	2.000	0	0	0	0	0
Apa, canal si salubritate	20.01.04	0	3.000	2.000	0	0	0	0	0
Alte bunuri si servicii pentru intretinere si functionare	20.01.30	0	12.000	9.000	0	0	0	0	0
Reparatii curente	20.02	0	2.000	2.000	0	0	0	0	0
Bunuri de natura obiectelor de inventar	20.05	0	7.000	7.000	0	0	0	0	0
Alte obiecte de inventar	20.05.30	0	7.000	7.000	0	0	0	0	0
Deplasari, detasari, transferari	20.06	0	3.000	3.000	0	0	0	0	0
Deplasari interne, detasari, transferari	20.06.01	0	3.000	3.000	0	0	0	0	0
Alte cheltuieli	20.30	0	16.000	14.000	0	0	0	0	0
alte cheltuieli cu bunuri si servicii	20.30.30	0	16.000	14.000	0	0	0	0	0

DIRECTOR EXECUTIV,  
Claudia Grozavu

CONDUCĂTORUL INSTITUȚIEI,  
Gheorghe-Fatca

ȘEF SERVICIUL BUGEȚ,  
Olimpia Stoica

**CONTUL DE EXECUTIE AL INSTITUTIILOR PUBLICE - CHELTUIELI  
65.10.04.02 - Invatamant secundar superior - la data de 30.09.2017**

Denumirea indicatorilor	Cod indicator	Credite de angajament	Credite bugetare		Angajamente bugetare	Angajamente legale	Plati efectuate	Angajamente legale de platit	Cheltuieli efective
			Anuale aprobate la finele perioadei de raportare	Trimestriale cumulate					
TOTAL SECTIUNILE FUNCTIONARE + DEZVOLTARE		6.000	1.568.000	1.355.000	396.880	396.880	319.234	77.646	331.775
SECTIUNEA DE FUNCTIONARE		0	1.562.000	1.349.000	391.482	391.482	313.836	77.646	313.089
Total cheltuieli		0	1.562.000	1.349.000	391.482	391.482	313.836	77.646	313.089
CHELTUIELI CURENTE	01	0	1.569.000	1.356.000	391.482	391.482	313.836	77.646	313.089
TITLUL I CHELTUIELI DE PERSONAL	10	0	136.000	133.000	136.000	136.000	58.354	77.646	57.359
Cheltuieli salariale in bani	10.01	0	101.000	98.000	101.000	101.000	47.498	53.502	46.878
Salarii de baza	10.01.01	0	62.000	59.000	62.000	62.000	37.967	24.033	38.455
fond aferent platii cu ora	10.01.11	0	39.000	39.000	39.000	39.000	9.531	29.469	8.423
Contributii	10.03	0	35.000	35.000	35.000	35.000	10.856	24.144	10.481
Contributii de asigurari sociale de stat	10.03.01	0	16.000	16.000	16.000	16.000	7.544	8.456	7.410
Contributii de asigurari de somaj	10.03.02	0	4.000	4.000	4.000	4.000	193	3.807	181
Contributii de asigurari sociale de sanatate	10.03.03	0	8.000	8.000	8.000	8.000	2.472	5.528	2.441
Contributii de asigurari pentru accidente de munca si boli profesionale	10.03.04	0	3.500	3.500	3.500	3.500	74	3.426	73
Contributii pentru concedii si indemnizatii	10.03.06	0	3.500	3.500	3.500	3.500	573	2.927	376
TITLUL II BUNURI SI SERVICII	20	0	1.433.000	1.223.000	255.482	255.482	255.482	0	255.730
Bunuri si servicii	20.01	0	569.000	428.000	94.880	94.880	94.880	0	94.995
Furnituri de birou	20.01.01	0	41.500	32.500	5.591	5.591	5.591	0	5.591
Materiale pentru curatenie	20.01.02	0	47.500	35.500	3.685	3.685	3.685	0	3.429
Incalzit, iluminat si forta motrica	20.01.03	0	68.000	52.000	65	65	65	0	65
Apa, canal si salubritate	20.01.04	0	13.000	10.000	8	8	8	0	8
Carburanti si lubrifianti	20.01.05	0	6.000	5.000	0	0	0	0	0

Denumirea indicatorilor	Cod indicator	Credite de angajament	Credite bugetare		Angajamente bugetare	Angajamente legale	Plati efectuate	Angajamente legale de platit	Cheltuieli efective
			Anuale aprobate la finele perioadei de raportare	Trimestriale cumulate					
Piese de schimb	20.01.06	0	3.000	3.000	0	0	0	0	0
Transport	20.01.07	0	10.500	9.500	1.240	1.240	1.240	0	1.240
Posta, telecomunicatii, radio, tv, internet	20.01.08	0	23.500	21.500	5.973	5.973	5.973	0	5.973
Materiale si prestari de servicii cu caracter functional	20.01.09	0	93.000	76.000	19.824	19.824	19.824	0	20.299
Alte bunuri si servicii pentru intretinere si functionare	20.01.30	0	263.000	183.000	58.494	58.494	58.494	0	58.390
Reparatii curente	20.02	0	279.000	265.000	73.452	73.452	73.452	0	73.689
Hrana	20.03	0	5.000	5.000	0	0	0	0	0
Hrana pentru oameni	20.03.01	0	5.000	5.000	0	0	0	0	0
Bunuri de natura obiectelor de inventar	20.05	0	222.000	211.000	24.714	24.714	24.714	0	21.319
Alte obiecte de inventar	20.05.30	0	222.000	211.000	24.714	24.714	24.714	0	21.319
Deplasari, detasari, transferari	20.06	0	34.000	31.000	4.455	4.455	4.455	0	4.455
Deplasari interne, detasari, transferari	20.06.01	0	27.500	24.500	2.403	2.403	2.403	0	2.403
Deplasari in strainatate	20.06.02	0	6.500	6.500	2.052	2.052	2.052	0	2.052
Carti, publicatii si materiale documentare	20.11	0	30.000	29.000	0	0	0	0	0
Pregatire profesionala	20.13	0	14.000	13.000	0	0	0	0	0
Protectia muncii	20.14	0	2.000	1.000	0	0	0	0	0
Alte cheltuieli	20.30	0	278.000	240.000	57.981	57.981	57.981	0	61.272
Reclama si publicitate	20.30.01	0	2.000	1.000	0	0	0	0	0
Chirii	20.30.04	0	4.000	3.000	0	0	0	0	0
alte cheltuieli cu bunuri si servicii	20.30.30	0	272.000	236.000	57.981	57.981	57.981	0	61.272
PLATI EFECTUATE IN ANII PRECEDENTI SI RECUPERATE IN ANUL CURENT	84	0	-7.000	-7.000	0	0	0	0	0
TITLUL XIX PATI EFECTUATE IN ANII PRECEDENTI SI RECUPERATE IN ANUL CURENT	85	0	-7.000	-7.000	0	0	0	0	0

Denumirea indicatorilor	Cod indicator	Credite de angajament	Credite bugetare		Angajamente bugetare	Angajamente legale	Plati efectuate	Angajamente legale de platit	Cheltuieli efective
			Anuale aprobate la finele perioadei de raportare	Trimestriale cumulate					
Plati efectuate in anii precedenti si recuperate in anul curent	85.01	0	-7.000	-7.000	0	0	0	0	0
Plati efectuate in anii precedenți și recuperate în anul curent în secțiunea de funcționare a bugetului local	85.01.01	0	-7.000	-7.000	0	0	0	0	0
SECȚIUNEA DE DEZVOLTARE		6.000	6.000	6.000	5.398	5.398	5.398	0	18.686
Total cheltuieli		6.000	6.000	6.000	5.398	5.398	5.398	0	18.686
CHELTUIELI DE CAPITAL	70	6.000	6.000	6.000	5.398	5.398	5.398	0	18.686
TITLUL XIII ACTIVE NEFINANCIARE	71	6.000	6.000	6.000	5.398	5.398	5.398	0	18.686
Active fixe	71.01	6.000	6.000	6.000	5.398	5.398	5.398	0	18.686
Construcții	71.01.01	0	0	0	0	0	0	0	1.146
Mășini, echipamente și mijloace de transport	71.01.02	0	0	0	0	0	0	0	11.407
Mobilier, aparatură birou și alte active corporale	71.01.03	6.000	6.000	6.000	5.398	5.398	5.398	0	4.257
Alte active fixe	71.01.30	0	0	0	0	0	0	0	1.876

DIRECTOR EXECUTIV,  
Claudia Grozavu

CONDUCĂTORUL INSTITUȚIEI,  
Gheorghe Faică

ȘEF SERVICIUL BUGEȚ,  
Olimpia Stoica

## CONTUL DE EXECUTIE AL INSTITUTIILOR PUBLICE - CHELTUIELI 65.10.05 - Invatamant postliceal - la data de 30.09.2017

Denumirea indicatorilor	Cod indicator	Credite de angajament	Credite bugetare		Angajamente bugetare	Angajamente legale	Plati efectuate	Angajamente legale de platit	Cheltuieli efective
			Anuale aprobate la finele perioadei de raportare	Trimestriale cumulate					
TOTAL SECTIUNILE FUNCTIONARE + DEZVOLTARE		53.000	2.440.000	2.018.000	1.963.783	1.963.783	986.483	977.300	970.023
SECTIUNEA DE FUNCTIONARE		0	2.387.000	1.965.000	1.963.783	1.963.783	986.483	977.300	970.023
Total cheltuieli		0	2.387.000	1.965.000	1.963.783	1.963.783	986.483	977.300	970.023
CHELTUIELI CURENTE	01	0	2.387.000	1.965.000	1.963.783	1.963.783	986.483	977.300	970.023
TITLUL I CHELTUIELI DE PERSONAL	10	0	1.840.000	1.528.000	1.840.000	1.840.000	862.700	977.300	852.980
Cheltuieli salariale in bani	10.01	0	1.510.000	1.265.000	1.510.000	1.510.000	704.428	805.572	696.391
Salarii de baza	10.01.01	0	540.000	500.000	540.000	540.000	159.888	380.112	161.604
Alte sporuri	10.01.06	0	20.000	15.000	20.000	20.000	602	19.398	602
fond aferent platii cu ora	10.01.11	0	950.000	750.000	950.000	950.000	543.938	406.062	534.185
Contributii	10.03	0	330.000	263.000	330.000	330.000	158.272	171.728	156.589
Contributii de asigurari sociale de stat	10.03.01	0	215.000	170.000	215.000	215.000	111.299	103.701	110.107
Contributii de asigurari de somaj	10.03.02	0	10.000	8.000	10.000	10.000	3.263	6.737	3.239
Contributii de asigurari sociale de sanatate	10.03.03	0	80.000	65.000	80.000	80.000	36.632	43.368	36.240
Contributii de asigurari pentru accidente de munca si boli profesionale	10.03.04	0	10.000	8.000	10.000	10.000	1.089	8.911	1.083
Contributii pentru concedii si indemnizatii	10.03.06	0	15.000	12.000	15.000	15.000	5.989	9.011	5.920
TITLUL II BUNURI SI SERVICII	20	0	547.000	437.000	123.783	123.783	123.783	0	117.043
Bunuri si servicii	20.01	0	292.000	229.000	36.194	36.194	36.194	0	36.194
Furnituri de birou	20.01.01	0	10.000	8.000	1.810	1.810	1.810	0	1.810
Materiale pentru curatenie	20.01.02	0	10.000	8.000	838	838	838	0	838
Incalzit, iluminat si forta motrica	20.01.03	0	142.000	110.000	7.890	7.890	7.890	0	7.890
Apa, canal si salubritate	20.01.04	0	45.000	35.000	8.763	8.763	8.763	0	8.763

Denumirea indicatorilor	Cod indicator	Credite de angajament	Credite bugetare		Angajamente bugetare	Angajamente legale	Plati efectuate	Angajamente legale de platit	Cheltuieli efective
			Anuale aprobate la finele perioadei de raportare	Trimestriale cumulate					
Posta, telecomunicatii, radio, tv, internet	20.01.08	0	35.000	25.000	2.884	2.884	2.884	0	2.884
Materiale si prestari de servicii cu caracter functional	20.01.09	0	30.000	25.000	1.053	1.053	1.053	0	1.053
Alte bunuri si servicii pentru intretinere si functionare	20.01.30	0	20.000	18.000	12.956	12.956	12.956	0	12.956
Reparatii curente	20.02	0	50.000	40.000	3.094	3.094	3.094	0	3.094
Medicamente si materiale sanitare	20.04	0	15.000	15.000	180	180	180	0	180
Materiale sanitare	20.04.02	0	10.000	10.000	180	180	180	0	180
Dezinfectanti	20.04.04	0	5.000	5.000	0	0	0	0	0
Bunuri de natura obiectelor de inventar	20.05	0	50.000	40.000	5.900	5.900	5.900	0	5.900
Alte obiecte de inventar	20.05.30	0	50.000	40.000	5.900	5.900	5.900	0	5.900
Deplasari, delasari, transferari	20.06	0	30.000	30.000	18.187	18.187	18.187	0	18.187
Deplasari interne, delasari, transferari	20.06.01	0	20.000	20.000	8.324	8.324	8.324	0	8.324
Deplasari in strainatate	20.06.02	0	10.000	10.000	9.863	9.863	9.863	0	9.863
Carti, publicatii si materiale documentare	20.11	0	5.000	5.000	840	840	840	0	840
Pregatire profesionala	20.13	0	10.000	8.000	4.514	4.514	4.514	0	4.514
Protectia muncii	20.14	0	5.000	0	0	0	0	0	0
Alte cheltuieli	20.30	0	90.000	70.000	54.874	54.874	54.874	0	54.874
alte cheltuieli cu bunuri si servicii	20.30.30	0	90.000	70.000	54.874	54.874	54.874	0	54.874
SECTIUNEA DE DEZVOLTARE			53.000	53.000	0	0	0	0	0
Total cheltuieli			53.000	53.000	0	0	0	0	0
CHELTUIELI DE CAPITAL	70		53.000	53.000	0	0	0	0	0
TITLUL XIII ACTIVE NEFINANCIARE	71		53.000	53.000	0	0	0	0	0
Active fixe	71.01		53.000	53.000	0	0	0	0	0
Masini, echipamente si mijloace de transport	71.01.02		33.000	33.000	0	0	0	0	0
Mobilier, aparatura birou si alte active corporale	71.01.03		20.000	20.000	0	0	0	0	0

CONDUCATORUL INSTITUTIEI,  
GHEORGHE IACOF

DIRECTOR EXECUTIV,  
CLAUDIA GROZAVU

SEF SERVICIUL BUGEȚI,  
OLIMPIA STOICA

## CONTUL DE EXECUTIE AL INSTITUTIILOR PUBLICE - CHELTUIELI 65.10.11 - Servicii auxiliare pentru educatie - la data de 30.09.2017

Denumirea indicatorilor	Cod indicator	Credite de angajament	Credite bugetare		Angajamente bugetare	Angajamente legale	Plati efectuate	Angajamente legale de platit	Cheltuieli efective
			Anuale aprobate la finele perioadei de raportare	Trimestriale cumulate					
TOTAL SECTIUNILE FUNCTIONARE + DEZVOLTARE		5.000	10.905.000	8.606.000	2.720.323	2.720.323	2.704.323	16.000	2.651.891
SECTIUNEA DE FUNCTIONARE		0	10.900.000	8.601.000	2.720.323	2.720.323	2.704.323	16.000	2.650.336
Total cheltuieli		0	10.900.000	8.601.000	2.720.323	2.720.323	2.704.323	16.000	2.650.336
CHELTUIELI CURENTE	01	0	10.900.000	8.601.000	2.720.323	2.720.323	2.704.323	16.000	2.650.336
TITLUL I CHELTUIELI DE PERSONAL	10	0	16.000	16.000	16.000	16.000	0	16.000	0
Cheltuieli salariale in bani	10.01	0	10.000	10.000	10.000	10.000	0	10.000	0
Salarii de baza	10.01.01	0	10.000	10.000	10.000	10.000	0	10.000	0
Contributii	10.03	0	6.000	6.000	6.000	6.000	0	6.000	0
Contributii de asigurari sociale de stat	10.03.01	0	2.000	2.000	2.000	2.000	0	2.000	0
Contributii de asigurari de somaj	10.03.02	0	1.000	1.000	1.000	1.000	0	1.000	0
Contributii de asigurari sociale de sanatate	10.03.03	0	1.000	1.000	1.000	1.000	0	1.000	0
Contributii de asigurari pentru accidente de munca si boli profesionale	10.03.04	0	1.000	1.000	1.000	1.000	0	1.000	0
Contributii pentru concedii si indemnizatii	10.03.06	0	1.000	1.000	1.000	1.000	0	1.000	0
TITLUL II BUNURI SI SERVICII	20	0	10.884.000	8.585.000	2.704.323	2.704.323	2.704.323	0	2.650.336
Bunuri si servicii	20.01	0	1.282.000	1.031.000	283.394	283.394	283.394	0	279.380
Furnituri de birou	20.01.01	0	22.000	19.000	999	999	999	0	999
Material pentru curatenie	20.01.02	0	34.000	30.000	8.896	8.896	8.896	0	8.798
Incalzit, iluminat si forta motrica	20.01.03	0	603.000	479.000	185.634	185.634	185.634	0	170.947
Apa, canal si salubritate	20.01.04	0	99.000	93.000	46.560	46.560	46.560	0	46.562
Carburanti si lubrifianti	20.01.05	0	26.000	23.000	11.719	11.719	11.719	0	8.160
Piese de schimb	20.01.06	0	11.000	9.000	640	640	640	0	640



Denumirea indicatorilor	Cod indicator	Credite de angajament	Credite bugetare		Angajamente bugetare	Angajamente legale	Plati efectuate	Angajamente legale de platiit	Cheltuieli efective
			Anuale aprobate la finele perioadei de raportare	Trimestriale cumulate					
Posta, telecomunicatii, radio, tv, internet	20.01.08	0	19.000	14.000	2.738	2.738	2.738	0	3.212
Materiale si prestari de servicii cu caracter functional	20.01.09	0	23.000	20.000	1.870	1.870	1.870	0	1.561
Alte bunuri si servicii pentru intretinere si functionare	20.01.30	0	445.000	344.000	24.338	24.338	24.338	0	38.501
Reparatii curente	20.02	0	124.000	96.000	32.399	32.399	32.399	0	35.223
Hrana	20.03	0	9.338.000	7.335.000	2.373.368	2.373.368	2.373.368	0	2.331.909
Hrana pentru oameni	20.03.01	0	9.338.000	7.335.000	2.373.368	2.373.368	2.373.368	0	2.331.909
Bunuri de natura obiectelor de inventar	20.05	0	97.000	89.000	11.738	11.738	11.738	0	0
Lenjerie si accesorii de pat	20.05.03	0	16.000	16.000	0	0	0	0	0
Alte obiecte de inventar	20.05.30	0	81.000	73.000	11.738	11.738	11.738	0	0
Carti, publicatii si materiale documentare	20.11	0	3.000	2.000	0	0	0	0	0
Pregatire profesionala	20.13	0	8.000	7.000	0	0	0	0	0
Protectia muncii	20.14	0	4.000	3.000	0	0	0	0	0
Alte cheltuieli	20.30	0	28.000	22.000	3.424	3.424	3.424	0	3.824
alte cheltuieli cu bunuri si servicii	20.30.30	0	28.000	22.000	3.424	3.424	3.424	0	3.824
SECTIUNEA DE DEZVOLTARE		5.000	5.000	5.000	0	0	0	0	1.555
Total cheltuieli		5.000	5.000	5.000	0	0	0	0	1.555
CHELTUIELI DE CAPITAL	70	5.000	5.000	5.000	0	0	0	0	1.555
TITLUL XIII ACTIVE NEFINANCIARE	71	5.000	5.000	5.000	0	0	0	0	1.555
Active fixe	71.01	5.000	5.000	5.000	0	0	0	0	1.555
Masini, echipamente si mijloace de transport	71.01.02	0	0	0	0	0	0	0	1.553
Mobilier, aparatura birou si alte active corporale	71.01.03	5.000	5.000	5.000	0	0	0	0	2

DIRECTOR EXECUTIV,

Claudia Grozavu

CONDUCĂTORUL INSTITUȚIEI,  
Gheorghe Falcă

ȘEF SERVICIULUI BUGET,  
Olimpia Stoica

## CONTUL DE EXECUTIE AL INSTITUTIILOR PUBLICE - CHELTUIELI 65.10.11.03 - Internate si cantine pentru elevi - la data de 30.09.2017

Denumirea indicatorilor	Cod indicator	Credite de angajament	Credite bugetare		Angajamente bugetare	Angajamente legale	Plati efectuate	Angajamente legale de platit	Cheltuieli efective
			Anuale aprobate la finele perioadei de raportare	Trimestriale cumulate					
TOTAL SECTIUNILE FUNCTIONARE + DEZVOLTARE		5.000	10.905.000	8.606.000	2.720.323	2.720.323	2.704.323	16.000	2.651.891
SECTIUNEA DE FUNCTIONARE		0	10.900.000	8.601.000	2.720.323	2.720.323	2.704.323	16.000	2.650.336
Total cheltuieli		0	10.900.000	8.601.000	2.720.323	2.720.323	2.704.323	16.000	2.650.336
CHELTUIELI CURENTE	01	0	10.900.000	8.601.000	2.720.323	2.720.323	2.704.323	16.000	2.650.336
TITLUL I CHELTUIELI DE PERSONAL	10	0	16.000	16.000	16.000	16.000	0	16.000	0
Cheltuieli salariale in bani	10.01	0	10.000	10.000	10.000	10.000	0	10.000	0
Salarii de baza	10.01.01	0	10.000	10.000	10.000	10.000	0	10.000	0
Contributii	10.03	0	6.000	6.000	6.000	6.000	0	6.000	0
Contributii de asigurari sociale de stat	10.03.01	0	2.000	2.000	2.000	2.000	0	2.000	0
Contributii de asigurari de somaj	10.03.02	0	1.000	1.000	1.000	1.000	0	1.000	0
Contributii de asigurari sociale de sanatate	10.03.03	0	1.000	1.000	1.000	1.000	0	1.000	0
Contributii de asigurari pentru accidente de munca si boli profesionale	10.03.04	0	1.000	1.000	1.000	1.000	0	1.000	0
Contributii pentru concedii si indemnizatii	10.03.06	0	1.000	1.000	1.000	1.000	0	1.000	0
TITLUL II BUNURI SI SERVICII	20	0	10.884.000	8.585.000	2.704.323	2.704.323	2.704.323	0	2.650.336
Bunuri si servicii	20.01	0	1.282.000	1.031.000	283.394	283.394	283.394	0	279.380
Furnituri de birou	20.01.01	0	22.000	19.000	999	999	999	0	999
Materiale pentru curatenie	20.01.02	0	34.000	30.000	8.896	8.896	8.896	0	8.798
Incalzit, iluminat si forta motrica	20.01.03	0	603.000	479.000	185.634	185.634	185.634	0	170.947
Apa, canal si salubritate	20.01.04	0	99.000	93.000	46.560	46.560	46.560	0	46.562
Carburanti si lubrifianti	20.01.05	0	26.000	23.000	11.719	11.719	11.719	0	8.160
Piese de schimb	20.01.06	0	11.000	9.000	640	640	640	0	640

Denumirea indicatorilor	Cod indicator	Credite de angajament	Credite bugetare		Angajamente bugetare	Angajamente legale	Plati efectuate	Angajamente legale de platit	Cheltuieli efective
			Anuale aprobate la finele perioadei de raportare	Trimestriale cumulate					
Posta, telecomunicatii, radio, tv, internet	20.01.08	0	19.000	14.000	2.738	2.738	2.738	0	3.212
Materiale si prestari de servicii cu caracter functional	20.01.09	0	23.000	20.000	1.870	1.870	1.870	0	1.561
Alte bunuri si servicii pentru intretinere si functionare	20.01.30	0	445.000	344.000	24.338	24.338	24.338	0	38.501
Reparatii curente	20.02	0	124.000	96.000	32.399	32.399	32.399	0	35.223
Hrana	20.03	0	9.338.000	7.335.000	2.373.368	2.373.368	2.373.368	0	2.331.909
Hrana pentru oameni	20.03.01	0	9.338.000	7.335.000	2.373.368	2.373.368	2.373.368	0	2.331.909
Bunuri de natura obiectelor de inventar	20.05	0	97.000	89.000	11.738	11.738	11.738	0	0
Lenjerie si accesorii de pat	20.05.03	0	16.000	16.000	0	0	0	0	0
Alte obiecte de inventar	20.05.30	0	81.000	73.000	11.738	11.738	11.738	0	0
Carti, publicatii si materiale documentare	20.11	0	3.000	2.000	0	0	0	0	0
Pregatire profesionala	20.13	0	8.000	7.000	0	0	0	0	0
Protectia muncii	20.14	0	4.000	3.000	0	0	0	0	0
Alte cheltuieli	20.30	0	28.000	22.000	3.424	3.424	3.424	0	3.824
alte cheltuieli cu bunuri si servicii	20.30.30	0	28.000	22.000	3.424	3.424	3.424	0	3.824
SECTIUNEA DE DEZVOLTARE		5.000	5.000	5.000	0	0	0	0	1.555
Total cheltuieli		5.000	5.000	5.000	0	0	0	0	1.555
CHELTUIELI DE CAPITAL	70	5.000	5.000	5.000	0	0	0	0	1.555
TITLUL XIII ACTIVE NEFINANCIARE	71	5.000	5.000	5.000	0	0	0	0	1.555
Active fixe	71.01	5.000	5.000	5.000	0	0	0	0	1.555
Masini, echipamente si mijloace de transport	71.01.02	0	0	0	0	0	0	0	1.553
Mobilier, aparatura birou si alte active corporale	71.01.03	5.000	5.000	5.000	0	0	0	0	2

DIRECTOR EXECUTIV,  
Claudia Grozavu

CONDUCĂTORUL INSTITUȚIEI,  
Gheorghe Falcă

ȘEF SERVICIULUI BUGET,  
Olimpia Stoica

## CONTUL DE EXECUTIE AL INSTITUTIILOR PUBLICE - CHELTUIELI 67.10 - Cultura, recreere si religie - la data de 30.09.2017

Denumirea indicatorilor	Cod indicator	Credite de angajament	Credite bugetare		Angajamente bugetare	Angajamente legale	Plati efectuate	Angajamente legale de plait	Cheltuieli efective
			Anuale aprobate la finele perioadei de raportare	Trimestriale cumulate					
TOTAL SECTIUNILE FUNCTIONARE + DEZVOLTARE		820.000	18.000.000	14.156.000	14.411.293	14.411.293	10.990.405	3.420.888	11.457.910
SECTIUNEA DE FUNCTIONARE		0	17.180.000	13.336.000	14.237.964	14.237.964	10.817.076	3.420.888	11.208.676
Total cheltuieli		0	17.180.000	13.336.000	14.237.964	14.237.964	10.817.076	3.420.888	11.208.676
CHELTUIELI CURENTE	01	0	17.180.000	13.336.000	14.243.041	14.243.041	10.822.153	3.420.888	11.208.676
TITLUL I CHELTUIELI DE PERSONAL	10	0	10.900.000	8.233.000	10.900.000	10.900.000	7.479.112	3.420.888	7.765.945
Cheltuieli salariale in bani	10.01	0	8.603.000	6.515.000	8.603.000	8.603.000	5.943.594	2.659.406	6.183.480
Salarii de baza	10.01.01	0	7.961.000	6.064.000	7.961.000	7.961.000	5.651.407	2.309.593	5.882.452
Alte sporuri	10.01.06	0	502.000	340.000	502.000	502.000	248.546	253.454	256.396
Fond pentru posturi ocupate prin cumul	10.01.10	0	27.000	21.000	27.000	27.000	19.167	7.833	20.154
Indemnizatii de delegare	10.01.13	0	50.000	40.000	50.000	50.000	19.402	30.598	19.402
Alte drepturi salariale in bani	10.01.30	0	63.000	50.000	63.000	63.000	5.072	57.928	5.076
Contributii	10.03	0	2.297.000	1.718.000	2.297.000	2.297.000	1.535.518	761.482	1.582.465
Contributii de asigurari sociale de stat	10.03.01	0	1.679.000	1.237.000	1.679.000	1.679.000	1.111.895	567.105	1.157.630
Contributii de asigurari de somaj	10.03.02	0	43.000	33.000	43.000	43.000	30.070	12.930	30.823
Contributii de asigurari sociale de sanatate	10.03.03	0	447.000	336.000	447.000	447.000	308.062	138.938	315.521
Contributii de asigurari pentru accidente de munca si boli profesionale	10.03.04	0	35.000	30.000	35.000	35.000	22.698	12.302	24.067
Contributii pentru concedii si indemnizatii	10.03.06	0	93.000	82.000	93.000	93.000	62.793	30.207	54.424
TITLUL II BUNURI SI SERVICII	20	0	6.280.000	5.103.000	3.343.041	3.343.041	3.343.041	0	3.442.731
Bunuri si servicii	20.01	0	3.108.000	2.644.000	2.108.667	2.108.667	2.108.667	0	2.035.454
Furnituri de birou	20.01.01	0	33.000	25.000	15.208	15.208	15.208	0	15.819
Materiale pentru curatenie	20.01.02	0	29.000	22.000	13.942	13.942	13.942	0	15.606

Denumirea indicatorilor	Cod indicator	Credite de angajament	Credite bugetare		Angajamente bugetare	Angajamente legale	Plati efectuate	Angajamente legale de plalit	Cheltuieli efective
			Anuale aprobate la finele perioadei de raportare	Trimestriale cumulate					
Incalziri, iluminat si forta motrica	20.01.03	0	498.000	438.000	370.808	370.808	370.808	0	370.808
Apa, canal si salubritate	20.01.04	0	28.000	25.000	21.576	21.576	21.576	0	21.576
Carburanti si lubrifianti	20.01.05	0	31.000	20.000	15.000	15.000	15.000	0	14.988
Piese de schimb	20.01.06	0	13.000	9.000	5.032	5.032	5.032	0	6.489
Transport	20.01.07	0	15.000	9.000	6.990	6.990	6.990	0	6.635
Posta, telecomunicatii, radio, tv, internet	20.01.08	0	102.000	88.000	72.709	72.709	72.709	0	72.519
Materiale si prestari de servicii cu caracter functional	20.01.09	0	2.037.000	1.687.000	1.377.552	1.377.552	1.377.552	0	1.279.752
Alte bunuri si servicii pentru intretinere si functionare	20.01.30	0	322.000	321.000	209.850	209.850	209.850	0	231.262
Reparatii curente	20.02	0	335.000	314.000	131.400	131.400	131.400	0	131.357
Bunuri de natura obiectelor de inventar	20.05	0	255.000	170.000	96.182	96.182	96.182	0	278.347
Alte obiecte de inventar	20.05.30	0	255.000	170.000	96.182	96.182	96.182	0	278.347
Deplasari, delasari, transferari	20.06	0	62.000	62.000	37.030	37.030	37.030	0	37.022
Deplasari interne, delasari, transferari	20.06.01	0	52.000	52.000	33.080	33.080	33.080	0	33.079
Deplasari in strainatate	20.06.02	0	10.000	10.000	3.950	3.950	3.950	0	3.943
Carti, publicatii si materiale documentare	20.11	0	16.000	13.000	2.129	2.129	2.129	0	2.129
Pregatire profesionala	20.13	0	22.000	22.000	18.020	18.020	18.020	0	18.020
Protectia muncii	20.14	0	6.000	3.000	1.960	1.960	1.960	0	1.960
Alte cheltuieli	20.30	0	2.476.000	1.875.000	947.653	947.653	947.653	0	938.442
Reclama si publicitate	20.30.01	0	5.000	4.000	0	0	0	0	0
Protocol si reprezentare	20.30.02	0	7.000	7.000	0	0	0	0	0
Chirii	20.30.04	0	80.000	60.000	52.753	52.753	52.753	0	52.753
alte cheltuieli cu bunuri si servicii	20.30.30	0	2.384.000	1.804.000	894.900	894.900	894.900	0	885.689
PLATI EFECTUATE IN ANII PRECEDENTI SI RECUPERATE IN ANUL CURENT	84	0	0	0	-5.077	-5.077	-5.077	0	0

Denumirea indicatorilor	Cod indicator	Credite de angajament	Credite bugetare		Angajamente bugetare	Angajamente legale	Plati efectuate	Angajamente legale de platit	Cheltuieli efective
			Anuale aprobate la finele perioadei de raportare	Trimestriale cumulate					
TITLUL XIX PATI EFECTUATE IN ANII PRECEDENTI SI RECUPERATE IN ANUL CURENT	85	0	0	0	-5.077	-5.077	-5.077	0	0
Plati efectuate in anii precedenti si recuperate in anul curent	85.01	0	0	0	-5.077	-5.077	-5.077	0	0
Plati efectuate in anii precedenti si recuperate in anul curent	85.01.01	0	0	0	-5.077	-5.077	-5.077	0	0
SECTIUNEA DE DEZVOLTARE		820.000	820.000	820.000	173.329	173.329	173.329	0	249.234
Total cheltuieli		820.000	820.000	820.000	173.329	173.329	173.329	0	249.234
CHELTUIELI DE CAPITAL	70	820.000	820.000	820.000	173.329	173.329	173.329	0	249.234
TITLUL XIII ACTIVE NEFINANCIARE	71	820.000	820.000	820.000	173.329	173.329	173.329	0	249.234
Active fixe	71.01	820.000	820.000	820.000	173.329	173.329	173.329	0	249.234
Constructii	71.01.01	400.000	400.000	400.000	0	0	0	0	3.792
Masini, echipamente si mijloace de transport	71.01.02	343.000	343.000	343.000	128.682	128.682	128.682	0	229.686
Mobilier, aparatura biroica si alte active corporale	71.01.03	12.000	12.000	12.000	9.092	9.092	9.092	0	2.298
Alte active fixe	71.01.30	65.000	65.000	65.000	35.555	35.555	35.555	0	13.458

DIRECTOR EXECUTIV,  
Claudia Grozavu

CONDUCAȚORUL INSTITUȚIEI,  
Gheorghe Falcă

ȘEF SERVICIULUI BUGET,  
Olimpia Stoica

**CONTUL DE EXECUTIE AL INSTITUTIILOR PUBLICE - CHELTUIELI**  
**67.10.03.04 - Institutii publice de spectacole si concerte - la data de 30.09.2017**

Denumirea indicatorilor	Cod indicator	Credite de angajament	Credite bugetare		Angajamente bugetare	Angajamente legale	Plati efectuate	Angajamente legale de platit	Cheltuieli efective
			Anuale aprobate la finele perioadei de raportare	Trimestriale cumulate					
TOTAL SECTIUNILE FUNCTIONARE + DEZVOLTARE		820.000	18.000.000	14.156.000	14.411.293	14.411.293	10.990.405	3.420.888	11.449.559
SECTIUNEA DE FUNCTIONARE		0	17.180.000	13.336.000	14.237.964	14.237.964	10.817.076	3.420.888	11.208.676
Total cheltuieli		0	17.180.000	13.336.000	14.237.964	14.237.964	10.817.076	3.420.888	11.208.676
CHELTUIELI CURENTE	01	0	17.180.000	13.336.000	14.243.041	14.243.041	10.822.153	3.420.888	11.208.676
TITLUL I CHELTUIELI DE PERSONAL	10	0	10.900.000	8.233.000	10.900.000	10.900.000	7.479.112	3.420.888	7.765.945
Cheltuieli salariale in bani	10.01	0	8.603.000	6.515.000	8.603.000	8.603.000	5.943.594	2.659.406	6.183.480
Salarii de baza	10.01.01	0	7.961.000	6.064.000	7.961.000	7.961.000	5.651.407	2.309.593	5.882.452
Alte sporuri	10.01.06	0	502.000	340.000	502.000	502.000	248.546	253.454	256.396
Fond pentru posturi ocupate prin cumul	10.01.10	0	27.000	21.000	27.000	27.000	19.167	7.833	20.154
Indemnizatii de delegare	10.01.13	0	50.000	40.000	50.000	50.000	19.402	30.598	19.402
Alte drepturi salariale in bani	10.01.30	0	63.000	50.000	63.000	63.000	5.072	57.928	5.076
Contributii	10.03	0	2.297.000	1.718.000	2.297.000	2.297.000	1.535.518	761.482	1.582.465
Contributii de asigurari sociale de stat	10.03.01	0	1.679.000	1.237.000	1.679.000	1.679.000	1.111.895	567.105	1.157.630
Contributii de asigurari de somaj	10.03.02	0	43.000	33.000	43.000	43.000	30.070	12.930	30.823
Contributii de asigurari sociale de sanatate	10.03.03	0	447.000	336.000	447.000	447.000	308.062	138.938	315.521
Contributii de asigurari pentru accidente de munca si boli profesionale	10.03.04	0	35.000	30.000	35.000	35.000	22.698	12.302	24.067
Contributii pentru concedii si indemnizatii	10.03.06	0	93.000	82.000	93.000	93.000	62.793	30.207	54.424
TITLUL II BUNURI SI SERVICII	20	0	6.280.000	5.103.000	3.343.041	3.343.041	3.343.041	0	3.442.731
Bunuri si servicii	20.01	0	3.108.000	2.644.000	2.108.667	2.108.667	2.108.667	0	2.035.454
Furnituri de birou	20.01.01	0	33.000	25.000	15.208	15.208	15.208	0	15.819
Materiale pentru curatenie	20.01.02	0	29.000	22.000	13.942	13.942	13.942	0	15.606

Denumirea indicatorilor	Cod indicator	Credite de angajament	Credite bugetare		Angajamente bugetare	Angajamente legale	Plati efectuate	Angajamente legale de platit	Cheltuieli efective
			Anuale aprobate la finele perioadei de raportare	Trimestriale cumulate					
Incalziti, iluminati si forta motrica	20.01.03	0	498.000	438.000	370.808	370.808	370.808	0	370.808
Apa, canal si salubritate	20.01.04	0	28.000	25.000	21.576	21.576	21.576	0	21.576
Carburanti si lubrifianti	20.01.05	0	31.000	20.000	15.000	15.000	15.000	0	14.988
Piese de schimb	20.01.06	0	13.000	9.000	5.032	5.032	5.032	0	6.489
Transport	20.01.07	0	15.000	9.000	6.990	6.990	6.990	0	6.635
Posta, telecomunicatii, radio, tv, internet	20.01.08	0	102.000	88.000	72.709	72.709	72.709	0	72.519
Materiale si prestari de servicii cu caracter functional	20.01.09	0	2.037.000	1.687.000	1.377.552	1.377.552	1.377.552	0	1.279.752
Alte bunuri si servicii pentru intretinere si functionare	20.01.30	0	322.000	321.000	209.850	209.850	209.850	0	231.262
Reparatii curente	20.02	0	335.000	314.000	131.400	131.400	131.400	0	131.357
Bunuri de natura obiectelor de inventar	20.05	0	255.000	170.000	96.182	96.182	96.182	0	278.347
Alte obiecte de inventar	20.05.30	0	255.000	170.000	96.182	96.182	96.182	0	278.347
Deplasari, detasari, transferari	20.06	0	62.000	62.000	37.030	37.030	37.030	0	37.022
Deplasari interne, detasari, transferari	20.06.01	0	52.000	52.000	33.080	33.080	33.080	0	33.079
Deplasari in strainatate	20.06.02	0	10.000	10.000	3.950	3.950	3.950	0	3.943
Carti, publicatii si materiale documentare	20.11	0	16.000	13.000	2.129	2.129	2.129	0	2.129
Pregatire profesionala	20.13	0	22.000	22.000	18.020	18.020	18.020	0	18.020
Protectia muncii	20.14	0	6.000	3.000	1.960	1.960	1.960	0	1.960
Alte cheltuieli	20.30	0	2.476.000	1.875.000	947.653	947.653	947.653	0	938.442
Reclama si publicitate	20.30.01	0	5.000	4.000	0	0	0	0	0
Protocol si reprezentare	20.30.02	0	7.000	7.000	0	0	0	0	0
Chirii	20.30.04	0	80.000	60.000	52.753	52.753	52.753	0	52.753
alte cheltuieli cu bunuri si servicii	20.30.30	0	2.384.000	1.804.000	894.900	894.900	894.900	0	885.689
PLATI EFECTUATE IN ANII PRECEDENTI SI RECUPERATE IN ANUL CURENT	84	0	0	0	-5.077	-5.077	-5.077	0	0



Denumirea indicatorilor	Cod indicator	Credite de angajament	Credite bugetare		Angajamente bugetare	Angajamente legale	Plati efectuate	Angajamente legale de platit	Cheltuieli efective
			Anuale aprobate la finele perioadei de raportare	Trimestriale cumulate					
TITLUL XIX PATI EFECTUATE IN ANII PRECEDENTI SI RECUPERATE IN ANUL CURENT	85	0	0	0	-5.077	-5.077	-5.077	0	0
Plati efectuate in anii precedenti si recuperate in anul curent	85.01	0	0	0	-5.077	-5.077	-5.077	0	0
Plati efectuate in anii precedenti?i oi recuperate in anul curent in sec?iunea de func?ionare a bugetului local	85.01.01	0	0	0	-5.077	-5.077	-5.077	0	0
SEC?IUNEA DE DEZVOLTARE		820.000	820.000	820.000	173.329	173.329	173.329	0	240.883
Total cheltuieli		820.000	820.000	820.000	173.329	173.329	173.329	0	240.883
CHELTUIELI DE CAPITAL	70	820.000	820.000	820.000	173.329	173.329	173.329	0	240.883
TITLUL XIII ACTIVE NEFINANCIARE	71	820.000	820.000	820.000	173.329	173.329	173.329	0	240.883
Active fixe	71.01	820.000	820.000	820.000	173.329	173.329	173.329	0	240.883
Construc?ii	71.01.01	400.000	400.000	400.000	0	0	0	0	0
Masini, echipamente si mijloace de transport	71.01.02	343.000	343.000	343.000	128.682	128.682	128.682	0	225.127
Mobilier, aparatura birotica si alte active corporale	71.01.03	12.000	12.000	12.000	9.092	9.092	9.092	0	2.298
Alte active fixe	71.01.30	65.000	65.000	65.000	35.555	35.555	35.555	0	13.458

CONDUCĂTORUL INSTITUȚIEI,  
Gheorghe Falcă

DIRECTOR EXECUTIV,  
Claudia Grozavu

ȘEF SERVICIULUI BUGET,  
Olimpia Stoica


**CONTUL DE EXECUTIE AL INSTITUTIILOR PUBLICE - CHELTUIELI**  
**67.10.50 - Alte servicii în domeniile culturii, recreerii si religiei - la data de 30.09.2017**

Denumirea indicatorilor	Cod indicator	Credite de angajament	Credite bugetare		Angajamente bugetare	Angajamente legale	Plati efectuate	Angajamente legale de platit	Cheltuieli efective
			Anuale aprobate la finele perioadei de raportare	Trimestriale cumulate					
TOTAL SECTIUNILE FUNCTIONARE + DEZVOLTARE		0	0	0	0	0	0	0	8.351
SECTIUNEA DE DEZVOLTARE		0	0	0	0	0	0	0	8.351
Total cheltuieli		0	0	0	0	0	0	0	8.351
CHELTUIELI DE CAPITAL	70	0	0	0	0	0	0	0	8.351
TITLUL XIII ACTIVE NEFINANCIARE	71	0	0	0	0	0	0	0	8.351
Active fixe	71.01	0	0	0	0	0	0	0	8.351
Construcții	71.01.01	0	0	0	0	0	0	0	3.792
Masini, echipamente si mijloace de transport	71.01.02	0	0	0	0	0	0	0	4.559

DIRECTOR EXECUTIV,  
 Claudia Grozavu

.....  


CONDUCAȚORUL INSTITUȚIEI,  
 Gheorghe Falcă

.....  


ȘEF SERVICIUL BUGEȚ,  
 Ollimpia Stoica

.....  


**CONTUL DE EXECUTIE AL INSTITUTIILOR PUBLICE - CHELTUIELI  
68.10 - Asigurari si asistenta sociala - la data de 30.09.2017**

Denumirea indicatorilor	Cod indicator	Credite de angajament	Credite bugetare		Angajamente bugetare	Angajamente legale	Plati efectuate	Angajamente legale de platit	Cheltuieli efective
			Anuale aprobate la finele perioadei de raportare	Trimestriale cumulate					
TOTAL SECTIUNILE FUNCTIONARE + DEZVOLTARE		0	700.000	536.000	256.246	256.246	256.246	0	362.743
SECTIUNEA DE FUNCTIONARE		0	700.000	536.000	256.246	256.246	256.246	0	360.584
Total cheltuieli		0	700.000	536.000	256.246	256.246	256.246	0	360.584
CHELTUIELI CURENTE	01	0	700.000	536.000	256.246	256.246	256.246	0	360.584
TITLUL II BUNURI SI SERVICII	20	0	700.000	536.000	256.246	256.246	256.246	0	360.584
Bunuri si servicii	20.01	0	75.000	63.000	31.773	31.773	31.773	0	50.490
Furnituri de birou	20.01.01	0	10.000	8.000	350	350	350	0	350
Materiale pentru curatenie	20.01.02	0	30.000	25.000	7.764	7.764	7.764	0	20.356
Carburanti si lubrifianti	20.01.05	0	0	0	0	0	0	0	5.639
Transport	20.01.07	0	5.000	5.000	3.094	3.094	3.094	0	3.094
Alte bunuri si servicii pentru intretinere si functionare	20.01.30	0	30.000	25.000	20.565	20.565	20.565	0	21.051
Hrana	20.03	0	420.000	315.000	176.862	176.862	176.862	0	241.141
Hrana pentru oameni	20.03.01	0	420.000	315.000	176.862	176.862	176.862	0	241.141
Medicamente si materiale sanitare	20.04	0	95.000	78.000	45.108	45.108	45.108	0	68.953
Medicamente	20.04.01	0	25.000	20.000	5.963	5.963	5.963	0	19.537
Materiale sanitare	20.04.02	0	60.000	50.000	34.164	34.164	34.164	0	41.183
Dezinfectanti	20.04.04	0	10.000	8.000	4.981	4.981	4.981	0	8.233
Bunuri de natura obiectelor de inventar	20.05	0	80.000	55.000	2.503	2.503	2.503	0	0
Uniforme si echipament	20.05.01	0	20.000	15.000	0	0	0	0	0
Lenjerie si accesorii de pat	20.05.03	0	30.000	20.000	0	0	0	0	0
Alte obiecte de inventar	20.05.30	0	30.000	20.000	2.503	2.503	2.503	0	0

Denumirea indicatorilor	Cod indicator	Credite de angajament	Credite bugetare		Angajamente bugetare	Angajamente legale	Plati efectuate	Angajamente legale de platit	Cheltuieli efective
			Anuale aprobate la finele perioadei de raportare	Trimestriale cumulate					
Protectia muncii	20.14	0	30.000	25.000	0	0	0	0	0
SECTIUNEA DE DEZVOLTARE		0	0	0	0	0	0	0	2.159
Total cheltuieli		0	0	0	0	0	0	0	2.159
CHELTUIELI DE CAPITAL	70	0	0	0	0	0	0	0	2.159
TITLUL XIII ACTIVE NEFINANCIARE	71	0	0	0	0	0	0	0	2.159
Active fixe	71.01	0	0	0	0	0	0	0	2.159
Masini, echipamente si mijloace de transport	71.01.02	0	0	0	0	0	0	0	2.159

DIRECTOR EXECUTIV,  
Claudia Grozavu

CONDUCĂTORUL INSTITUȚIEI,  
Gheorghe Falcă

ȘEF SERVICIUL BUGEȚ,  
Olimpia Stoica

**CONTUL DE EXECUTIE AL INSTITUTIILOR PUBLICE - CHELTUIELI**  
**68.10.04 - Asistenta acordata persoanelor in varsta - la data de 30.09.2017**

Denumirea indicatorilor	Cod indicator	Credite de angajament	Credite bugetare		Angajamente bugetare	Angajamente legale	Plati efectuate	Angajamente legale de platit	Cheltuieli efective
			Anuale aprobate la finele perioadei de raportare	Trimestriale cumulate					
TOTAL SECTIUNILE FUNCTIONARE + DEZVOLTARE		0	700.000	536.000	256.246	256.246	256.246	0	362.743
SECTIUNEA DE FUNCTIONARE		0	700.000	536.000	256.246	256.246	256.246	0	360.584
Total cheltuieli		0	700.000	536.000	256.246	256.246	256.246	0	360.584
CHELTUIELI CURENTE	01	0	700.000	536.000	256.246	256.246	256.246	0	360.584
TITLUL II BUNURI SI SERVICII	20	0	700.000	536.000	256.246	256.246	256.246	0	360.584
Bunuri si servicii	20.01	0	75.000	63.000	31.773	31.773	31.773	0	50.490
Furnituri de birou	20.01.01	0	10.000	8.000	350	350	350	0	350
Materiale pentru curatenie	20.01.02	0	30.000	25.000	7.764	7.764	7.764	0	20.356
Carburanti si lubrifianti	20.01.05	0	0	0	0	0	0	0	5.639
Transport	20.01.07	0	5.000	5.000	3.094	3.094	3.094	0	3.094
Alte bunuri si servicii pentru intretinere si functionare	20.01.30	0	30.000	25.000	20.565	20.565	20.565	0	21.051
Hrana	20.03	0	420.000	315.000	176.862	176.862	176.862	0	241.141
Hrana pentru oameni	20.03.01	0	420.000	315.000	176.862	176.862	176.862	0	241.141
Medicamente si materiale sanitare	20.04	0	95.000	78.000	45.108	45.108	45.108	0	68.953
Medicamente	20.04.01	0	25.000	20.000	5.963	5.963	5.963	0	19.537
Materiale sanitare	20.04.02	0	60.000	50.000	34.164	34.164	34.164	0	41.183
Dezinfectanti	20.04.04	0	10.000	8.000	4.981	4.981	4.981	0	8.233
Bunuri de natura obiectelor de inventar	20.05	0	80.000	55.000	2.503	2.503	2.503	0	0
Uniforme si echipament	20.05.01	0	20.000	15.000	0	0	0	0	0
Lenjerie si accesorii de pat	20.05.03	0	30.000	20.000	0	0	0	0	0
Alte obiecte de inventar	20.05.30	0	30.000	20.000	2.503	2.503	2.503	0	0

Denumirea indicatorilor	Cod indicator	Credite de angajament	Credite bugetare		Angajamente bugetare	Angajamente legale	Plati efectuate	Angajamente legale de platit	Cheltuieli efective
			Anuale aprobate la finele perioadei de raportare	Trimestriale cumulate					
Protectia muncii	20.14	0	30.000	25.000	0	0	0	0	0
<b>SECTIUNEA DE DEZVOLTARE</b>		0	0	0	0	0	0	0	2.159
Total cheltuieli		0	0	0	0	0	0	0	2.159
<b>CHELTUIELI DE CAPITAL</b>	70	0	0	0	0	0	0	0	2.159
<b>TITLUL XIII ACTIVE NEFINANCIARE</b>	71	0	0	0	0	0	0	0	2.159
Active fixe	71.01	0	0	0	0	0	0	0	2.159
Masini, echipamente si mijloace de transport	71.01.02	0	0	0	0	0	0	0	2.159

DIRECTOR EXECUTIV,  
Claudia Grozavu

CONDUCĂTORUL INSTITUȚIEI,  
Gheorghe Falcă

ȘEF SERVICIUL BUGET,  
Olimpia Stoica

## BALANTA SINTETICA

### 30 septembrie 2017

Simbol	Denumire	Sold initial		Rufaje precedente		Rufaje luna		Total rufaje		Total sume		Sold final	
		Debitor	Creditor	Debitor	Creditor	Debitor	Creditor	Debitor	Creditor	Debitor	Creditor	Debitor	Creditor
100.00.00	Fondul activelor fixe necorporale	0	132.000	0	-132.000	0	0	0	-132.000	0	0	0	0
102.01.01	Fondul bunurilor care alcatuiesc domeniul privat al statului	0	138.951.893	0	0	0	0	0	0	0	138.951.893	0	138.951.893
103.00.00	Fondul bunurilor care alcatuiesc domeniul public al unitatilor administrativ - teritoriale	0	3.597.106.999	40.184.204	10.599.766	0	0	40.184.204	10.599.766	40.184.204	3.597.696.755	0	3.567.512.551
104.01.01	Fondul bunurilor care alcatuiesc domeniul privat al unitatilor administrativ - teritoriale	0	436.837.222	2.051.370	17.525.664	140.502	0	2.191.872	17.525.664	2.191.872	454.362.866	0	452.171.014
105.01.00	Rezerve din reevaluarea terenurilor si amenajarii la terenuri	0	6.876.500	-122.991	-443.422	0	0	-122.991	-443.422	-122.991	6.433.081	0	6.556.072
105.02.00	Rezerve din reevaluarea constructiilor	0	28.619.665	4.026.298	4.029.472	0	0	4.026.298	4.029.472	4.026.298	32.649.137	0	28.622.839
105.03.00	Rezerve din reevaluarea instalatiilor tehnice, mijloacelor de transport, animalelor si plantatiilor	0	271.202	8.894	133.089	0	0	8.894	133.089	8.894	404.291	0	395.397
105.04.00	Rezerve din reevaluarea mobilierului, aparaturii birocratice, echipamentelor de protectie a valorilor umane si materiale si a altor active fixe corporale	0	2.709.838	909	194.648	0	0	909	194.648	909	2.904.486	0	2.903.577
105.05.00	Rezerve din reevaluarea altor active ale statului	0	677	677	0	0	0	677	0	677	677	0	0
117.00.00	Rezultatul reportat	2.476.979	249.254.166	914.268.567	942.834.389	0	17.095	914.268.567	942.851.484	916.745.546	1.192.105.680	0	275.360.134
121.00.00	Rezultatul patrimonial	421.034.493	458.440.860	688.037.649	867.132.878	74.307.976	0	762.345.625	867.132.878	1.183.380.118	1.325.573.768	0	142.193.650
151.01.03	Provizioane pentru litigii din drepturi salariale castigate in instanta sub 1 an	0	0	-49.539	0	49.539	0	0	0	0	0	0	0
151.02.03	Provizioane pentru litigii din drepturi salariale castigate in instanta peste 1 an	0	12.595.217	1.184.001	2.271.159	191.048	0	1.375.049	2.271.159	1.375.049	14.866.376	0	13.491.327
162.01.00	Impunatori interne si externe contractate de autoritatile administratiei publice locale cu termen de rambursare in exercitiul curent	0	0	12.348.195	17.312.846	0	4.239	12.348.195	17.317.085	12.348.195	17.317.085	0	4.967.860
162.02.00	Impunatori interne si externe contractate de autoritatile administratiei publice locale cu termen de rambursare in exercitiile viitoare	0	60.693.819	17.670.819	1.115.393	0	46.114	17.670.819	1.161.507	17.670.819	61.855.128	0	44.184.307

Simbol	Denumire	Sold initial		Rulaje precedente		Rulaje luna		Total rulaje		Total suma		Sold final	
		Debitor	Creditor	Debitor	Creditor	Debitor	Creditor	Debitor	Creditor	Debitor	Creditor	Debitor	Creditor
164.01.00	Imprumuturi interne si externe contractate de stat cu termen de rambursare in exercitiul curent	0	0	18.084.871	18.084.871	0	0	18.084.871	18.084.871	18.084.871	18.084.871	0	0
164.02.00	Imprumuturi interne si externe contractate de stat cu termen de rambursare in exercitiile viitoare	0	125.031.620	19.346.100	2.739.960	0	113.280	19.346.100	2.853.240	19.346.100	127.884.860	0	108.538.760
167.01.09	Alte imprumuturi si datorii asimilate (cu termen de rambursare in exercitiul curent)	0	0	3.058	3.058	0	0	3.058	3.058	3.058	3.058	0	0
168.02.00	Dobanzi aferente imprumuturilor interne si externe contractate de autoritatile administratiei publice locale	0	49.311	539.895	662.106	0	72.644	539.895	734.750	539.895	784.081	0	244.166
168.04.00	Dobanzi aferente imprumuturilor interne si externe contractate de stat	0	96.552	234.655	145.271	0	12.670	234.655	157.941	234.655	254.493	0	19.839
203.00.00	Cheltuieli de decolare	618.014	0	0	0	0	0	0	0	618.014	0	618.014	0
205.00.00	Concesiuni, brevete, licente, marci comerciale, drepturi si active similare	3.219.156	0	0	0	0	0	0	0	3.219.156	0	3.219.156	0
206.00.00	Inregistrari ale evenimentelor cultural-sportive	132.000	0	-132.000	0	0	0	-132.000	0	0	0	0	0
208.01.00	Programe informatice	12.066.000	0	405.625	479.791	10.650	0	416.315	479.791	12.482.395	479.791	12.002.601	0
208.02.00	Alte active fixe necorporale	15.468.682	0	148.421	340	121.870	0	268.291	340	15.754.973	340	15.754.633	0
211.01.00	Terenuri	909.095.831	0	2.668.096	17.317.553	0	181.525	2.688.096	17.499.078	911.783.927	17.499.078	894.284.849	0
211.02.00	Amplasari la terenuri	43.936.232	0	0	0	0	0	0	0	43.936.232	0	43.936.232	0
212.01.01	Construcții - drumuri publice	439.124.231	0	15.578	0	0	0	15.578	0	439.139.809	0	439.139.809	0
212.03.01	Construcții - poduri, podete, pasarele si viaducte pentru transporturi feroviare si rutiere; viaducte	360.653.345	0	0	0	0	0	0	0	360.653.345	0	360.653.345	0
212.09.01	Construcții - alte active fixe încadrate în grupa construcții	2.508.871.367	0	24.701.419	25.698.318	0	1.947.563	24.701.419	27.645.881	2.533.572.786	27.645.881	2.505.926.905	0
213.01.00	Echipamente tehnologice (masini, utilaje si instalatii de lucru)	35.231.213	0	670.998	4.014.930	0	27.905	670.998	4.042.835	35.902.211	4.042.835	31.859.376	0
213.02.00	Aparate si instalatii de masurare, control si reglare	17.357.484	0	280.068	181.630	43.917	0	324.015	181.630	17.681.499	181.630	17.499.869	0
213.03.00	Mijloace de transport	48.527.662	0	1.519.271	472.461	0	14.548	1.519.271	487.009	50.046.933	487.009	49.559.924	0
213.04.00	Animale si plantele	57.480	0	0	0	0	0	0	0	57.480	0	57.480	0
214.00.00	Mobilier, aparatura birou, echipamente de protectie a valorilor umane si materiale si alte active fixe corporale	12.857.028	0	787.515	750.308	211.438	0	998.953	750.308	13.655.981	750.308	13.105.673	0
231.00.00	Active fixe corporale in curs de executie	175.842.877	0	21.494.375	23.953.776	4.952.471	0	26.446.846	23.953.776	202.289.723	23.953.776	178.335.947	0
232.00.00	Avansuri acordate pentru active fixe corporale	0	0	1.100.233	0	0	1.100.233	1,100.233	1,100.233	1,100,233	1,100,233	0	0



Simbol	Denumire	Sold initial		Rataje precedente		Rataje luna		Total rataje		Total sume		Sold final	
		Debitor	Creditor	Debitor	Creditor	Debitor	Creditor	Debitor	Creditor	Debitor	Creditor	Debitor	Creditor
260.02.00	Titluri de participare necotate	44.917.879	0	0	0	0	0	0	0	44.917.879	0	44.917.879	0
267.02.08	Alte creante mobilizabile (pentru sumele ce urmeaza a fi incasate in cursul exercitiilor viitoare)	11.146.371	65.751	119.483	65.751	4.848	0	124.331	65.751	11.270.702	65.751	11.204.951	0
267.06.09	Dobanză aferenta altor creante mobilizabile (pentru sumele ce urmeaza a fi incasate in cursul exercitiului curent)	1.998.351	156	14.511	156	590	0	15.101	156	2.011.452	156	2.011.296	0
260.03.00	Amortizarea cheltuielilor de dezvoltare	0	388.685	0	203.578	0	25.751	0	229.329	0	618.014	0	618.014
260.05.00	Amortizarea concesiunilor, breveteelor, licențelor, marilor comerciale, drepturilor și activelor similare	0	2.588.787	180	51.444	0	6.564	180	58.008	180	2.646.795	0	2.646.615
260.08.00	Amortizarea altor active fixe necorporale	0	25.829.797	414.404	554.930	0	55.491	414.404	610.421	414.404	26.440.218	0	26.025.814
281.01.00	Amortizarea amenajărilor la terenuri	0	24.282.788	0	617.633	0	68.347	0	685.980	0	24.968.768	0	24.968.768
281.02.00	Amortizarea construcțiilor	0	98.858.059	561.858	1.637.554	0	90.195	561.858	1.727.749	561.858	88.595.807	0	88.023.949
281.03.00	Amortizarea instalațiilor tehnice, mijloacelor de transport, amintelor și pranzabilor	0	25.375.660	3.258.480	2.904.057	0	188.022	3.258.480	3.093.149	3.258.480	28.468.809	0	25.210.329
281.04.00	Amortizarea mobilierului, aparatului birou, echipamentelor de protecție a valorilor umane și materiale și a altor active fixe corporale	0	6.644.782	276.317	794.111	0	94.870	276.317	888.981	276.317	7.533.763	0	7.257.446
301.00.00	Materii prime	7.132	0	0	0	0	0	0	0	7.132	0	7.132	0
302.01.00	Materiale auxiliare	123.621	0	106.597	138.155	2.668	0	108.265	138.155	232.866	138.155	93.731	0
302.02.00	Combustibili	10.713	0	280.846	278.811	0	1.582	280.846	280.403	291.559	280.403	11.156	0
302.04.00	Piese de schimb	34.209	0	28.375	44.138	4.105	0	32.480	44.138	66.669	44.138	22.551	0
302.07.00	Hrana	218.041	0	3.440.146	3.520.885	111.356	0	3.551.502	3.520.885	3.769.543	3.520.885	248.658	0
302.08.00	Alte materiale consumabile	2.077.205	0	2.007.543	2.268.011	0	41.730	2.007.543	2.309.741	4.084.748	2.309.741	1.775.007	0
302.09.00	Medicamente și materiale sanitare	26.754	0	169.882	175.008	320	0	170.202	175.008	196.956	175.008	21.948	0
303.01.00	Materiale de natură obiectelor de inventar în magazine	2.119.371	0	680.817	689.661	0	151.862	680.817	821.523	2.810.188	821.523	1.988.665	0
303.02.00	Materiale de natură obiectelor de inventar în fotostudio	39.444.358	0	2.770.366	2.655.687	381.616	0	3.151.982	2.655.687	41.596.340	2.655.687	38.940.653	0
307.00.00	Materiale de natură prelucrate în instituție	0	0	68.880	9.474	4.648	0	74.528	9.474	74.528	9.474	65.054	0
345.00.00	Produse finite	36.140	0	0	0	0	0	0	0	36.140	0	36.140	0
351.01.00	Materii și materiale aflate la terți	4.037.500	0	0	0	21.600	0	21.600	0	4.059.100	0	4.059.100	0
351.02.00	Materiale de natură obiectelor de inventar aflate la terți	63.372	0	467.880	0	17.360	0	485.240	0	548.612	0	548.612	0
358.00.00	Bunuri în custodie sau în consignație la terți	17.360	0	0	0	0	0	0	0	17.360	0	17.360	0
401.01.00	Furnizori sub 1 an	0	4.925.059	60.531.062	58.878.544	1.563.932	0	62.084.994	58.878.544	62.084.994	63.803.643	0	1.718.649

Simbol	Denumire	Sold initial		Rulatele precedente		Rulatele luna		Total rulatele		Total suma		Sold final	
		Debitur	Creditor	Debitur	Creditor	Debitur	Creditor	Debitur	Creditor	Debitur	Creditor	Debitur	Creditor
404.01.00	Furnizori de active fixe sub 1 an	0	89.572	17.833.275	17.965.001	0	3.673.553	17.833.275	21.638.554	17.833.275	21.728.126	0	3.894.851
404.02.00	Furnizori de active fixe peste 1 an	0	0	4.302	4.302	0	10.680	4.302	14.992	4.302	14.992	0	10.680
408.00.00	Furnizori - facturi necesitate	0	1.071	1.071	196	0	0	1.071	196	1.071	1.267	0	196
411.01.01	Clienți cu termen sub 1 an	2.868.869	0	18.200.336	17.871.277	204	0	18.200.540	17.871.277	21.069.409	17.871.277	3.198.132	0
411.01.08	Clienți încercați sau în litigiu sub 1 an	3.858.193	0	3.483	234.078	0	0	3.483	234.078	3.861.676	234.078	3.627.598	0
411.02.08	Clienți încercați sau în litigiu peste 1 an	34.801	0	0	0	0	0	0	0	34.801	0	34.801	0
421.00.00	Personal - salarii datorate	0	6.062.652	99.759.299	100.023.239	0	1.201.707	99.759.299	101.224.946	99.759.299	107.287.498	0	7.529.199
423.00.00	Personal - ajutoare și indemnizații datorate	0	0	10.429	10.429	8.543	8.543	18.972	18.972	18.972	18.972	0	0
425.00.00	Avansuri acordate personalului	0	0	1.619.018	1.759.806	140.788	0	1.759.806	1.759.806	1.759.806	1.759.806	0	0
426.00.00	Drepturi de personal neridicate	0	204	0	544	0	0	0	544	0	748	0	748
427.01.00	Retineri din salarii datorate terților	0	883.935	6.759.201	6.463.359	0	318.244	6.759.201	6.781.603	6.759.201	7.665.538	0	907.337
427.01.0001	Sindicat	0	128.223	441.345	365.556	0	1.401	441.345	366.957	441.345	495.180	0	53.835
427.01.0002	C.A.R.	0	234.524	2.120.724	2.110.115	0	50.678	2.120.724	2.160.793	2.120.724	2.395.317	0	274.593
427.01.0003	Rata, popriti	0	125.941	598.532	515.248	0	51.838	598.532	567.086	598.532	683.027	0	104.495
427.01.0004	Carduri	0	395.247	3.607.600	3.472.440	0	214.327	3.607.600	3.686.767	3.607.600	4.082.014	0	474.414
427.02.00	Retineri din pensii datorate terților	0	50	0	0	0	0	0	0	0	50	0	50
428.01.01	Alte datorii în legatură cu personalul sub 1 an	0	82.451	20.818	28.111	3.794	0	24.612	28.111	24.612	110.562	0	85.950
428.01.02	Alte creanțe în legatură cu personalul sub 1 an	0	0	190.472	190.472	10.342	10.342	200.814	200.814	200.814	200.814	0	0
428.02.01	Alte datorii în legatură cu personalul peste 1 an	0	56.847	12.085	7.799	1.300	0	13.385	7.799	13.385	64.646	0	51.261
428.00.00	Bursieri și doctoranzi	0	32.908	2.010.978	2.018.630	36.064	0	2.047.042	2.018.630	2.047.042	2.051.538	0	4.496
431.01.00	Contribuțiile angajatorilor pentru asigurări sociale	0	1.490.664	15.298.491	15.515.591	0	173.243	15.298.491	15.688.834	15.298.491	17.178.498	0	1.883.007
431.02.00	Contribuțiile asiguraților pentru accidente de muncă și boli profesionale	0	975.945	10.053.564	10.207.146	0	74.975	10.053.564	10.282.121	10.053.564	11.258.066	0	1.204.502
431.03.00	Contribuțiile angajatorilor pentru asigurări sociale de sănătate	0	485.012	4.959.025	5.020.820	0	44.973	4.959.025	5.065.793	4.959.025	5.550.805	0	591.780
431.04.00	Contribuțiile asiguraților pentru asigurări sociale de sănătate	0	511.205	5.246.983	5.311.180	0	38.030	5.246.983	5.349.210	5.246.983	5.860.415	0	613.432
431.05.00	Contribuțiile angajatorilor pentru accidente de muncă și boli profesionale	0	17.233	169.029	173.238	1.392	0	170.421	173.238	170.421	190.471	0	20.050
431.07.00	Contribuțiile angajatorilor pentru concedii și indemnizații	0	-112.393	1.016.698	982.098	0	8.449	1.016.698	1.000.547	1.016.698	888.154	0	-128.544
437.01.00	Contribuțiile angajatorilor pentru asigurări de somaj	0	45.158	468.764	476.074	0	1.842	468.764	477.916	468.764	523.074	0	54.310
437.02.00	Contribuțiile asiguraților pentru asigurări de somaj	0	46.139	468.819	472.545	0	3.476	468.819	476.021	468.819	522.160	0	55.341

Simbol	Denumire	Sold initial		Rulajul precedent		Rulajul luna		Total rulajul		Total suma		Sold final	
		Debitor	Creditor	Debitor	Creditor	Debitor	Creditor	Debitor	Creditor	Debitor	Creditor	Debitor	Creditor
438.00.00	Alte datorii sociale	0	661.299	10.037.212	10.136.198	0	8.060	10.037.212	10.144.258	10.037.212	11.105.557	0	1.068.345
442.03.00	Taxa pe valoarea adaugata de plata	0	41.970	399.042	357.072	0	35.191	399.042	392.263	399.042	434.233	0	35.191
442.06.00	Taxa pe valoarea adaugata deductibila	0	0	1.372.541	1.249.554	0	122.987	1.372.541	1.372.541	1.372.541	1.372.541	0	0
442.07.00	Taxa pe valoarea adaugata colectata	0	0	3.219.155	3.219.155	306.736	306.736	3.525.891	3.525.891	3.525.891	3.525.891	0	0
444.00.00	Impozit pe venitul din salarii si din alte drepturi	0	1.152.669	12.104.127	12.280.359	0	99.056	12.104.127	12.379.455	12.104.127	13.532.154	0	1.428.027
446.01.00	Alte impozite, taxe si versaminte asimilate	0	2.137	273.901	273.679	0	2.852	273.901	276.531	273.901	278.668	0	4.767
448.01.00	Alte datorii fata de buget	0	1.251.855	8.239.407	7.222.265	365.706	0	8.604.116	7.222.265	8.604.116	8.474.120	0	-129.996
448.02.00	Alte creante privind bugetul	0	0	69.828	69.688	0	140	69.828	69.828	69.828	69.828	0	0
450.05.04	Suma de primiti de la Comisia Europeana/ali donatori reprezentand veniturile ale bugetului general consolidat - buget local - FONDURI EXTERNE NERAMBURSABILE POSTADERARE	73.473	0	15.149	0	11.491	0	26.640	0	100.113	0	100.113	0
455.04.02	Suma de restituiti bugetului - cofinantare	0	511	0	0	0	0	0	0	0	511	0	511
459.03.01	Suma de primiti de la Autoritatea de Certificare/Autoritatea de Management/Agentiile de Plati - FONDURI EXTERNE NERAMBURSABILE POSTADERARE	36.833	0	76.718	77.713	0	10.130	76.718	87.843	113.551	87.843	23.708	0
459.03.02	Suma de primiti de la Autoritatea de Certificare/Autoritatea de Management/Agentiile de Plati - FONDURI DE LA BUGET	0	0	59.856	28.000	0	0	59.856	28.000	59.856	28.000	31.856	0
461.01.01	Debitori sub 1 an - creante comerciale	349.332	0	37.414	8.950	19.177	0	56.591	8.950	405.923	8.950	396.973	0
461.01.02	Debitori sub 1 an - creante buget general consolidat	8.021.850	0	953.741	3.386.447	0	72.526	953.741	3.458.973	8.975.591	3.458.973	5.516.618	0
461.01.03	Debitori sub 1 an - creante din operatiuni cu FEN	32.523	0	-348	32.175	0	0	-348	32.175	32.175	32.175	0	0
461.01.04	Debitori sub 1 an - instituti de credit, din tranzactii cu carduri bancare	0	0	7.624.232	7.513.572	0	0	7.624.232	7.513.572	7.624.232	7.513.572	110.660	0
461.01.09	Debitori sub 1 an - alte creante	475.650	0	4.252.285	3.912.710	0	66.891	4.252.285	3.982.601	4.727.975	3.982.601	745.374	0
461.02.01	Debitori peste 1 an - creante comerciale	2.843	0	3.196.643	0	0	0	3.196.643	0	3.196.496	0	3.199.486	0
461.02.09	Debitori peste 1 an - alte creante recurente	27.887	0	7.283	1.675	1.675	0	8.958	1.675	36.845	1.675	35.170	0
462.01.01	Creditori sub 1 an - datorii comerciale	0	764.429	6.612.193	5.847.924	0	10.033	6.612.193	5.857.957	6.612.193	6.622.386	0	10.193
462.01.03	Creditori sub 1 an - datorii din operatiuni cu FEN	0	15.717	0	1.828	1.828	0	1.828	1.828	1.828	17.545	0	15.717
462.01.09	Creditori sub 1 an - alte datorii curente	0	364.560	1.127.095	1.805.515	0	207.109	1.127.095	2.012.624	1.127.095	2.377.214	0	1.250.119
462.02.01	Creditori peste 1 an - datorii comerciale	0	2.231	0	0	0	0	0	0	0	2.231	0	2.231

Simbol	Denumire	Sold initial		Rulajele precedente		Rulajele luna		Total rulajele		Total sume		Sold final	
		Debitor	Creditor	Debitor	Creditor	Debitor	Creditor	Debitor	Creditor	Debitor	Creditor	Debitor	Creditor
462.02.09	Creditori pe termen scurt - alte datorii recurente	0	25.381	47.723	50.214	0	49.673	50.214	49.673	75.595	0	25.922	0
464.00.00	Creante ale bugetului local	190.342.869	0	131.013.867	115.744.449	0	131.013.867	115.744.449	321.356.736	115.744.449	205.612.287	0	0
467.01.00	Creditori ai bugetului de stat	0	685.834	685.834	0	0	685.834	0	685.834	685.834	0	0	0
467.02.00	Creditori ai bugetului local	0	1.837.142	1.078.828	477.599	0	1.078.828	477.599	1.078.828	2.314.731	0	1.235.903	0
468.01.07	Suma acordata din excedentul anului precedent pentru acoperirea gaturilor temporare de casa si pentru finantarea cheltuielilor sectiunii de dezvoltare	0	0	20.014.426	0	0	20.014.426	0	20.014.426	0	20.014.426	0	0
468.01.0701	Suma acordata din excedentul anului precedent pentru acoperirea gaturilor temporare de casa - sectiunea de functionare	0	0	20.014.426	0	0	20.014.426	0	20.014.426	0	20.014.426	0	0
468.01.09	Alte imprumuturi acordate pe termen scurt	0	0	740.305	20.000	0	740.305	20.000	740.305	20.000	720.305	0	0
471.00.00	Cheltuieli inregistrate in avans	35.317	0	15.761	35.317	0	15.761	35.317	51.078	35.317	15.761	0	0
472.00.00	Venituri inregistrate in avans	0	548.241	947.094	1.153.490	0	947.094	1.383.095	947.094	1.531.336	0	984.242	0
473.01.03	Decontari din operatii in curs de clarificare - decontari/creante din operatii cu FEN	0	73.473	30.000	30.149	0	30.000	56.640	30.000	130.113	0	100.113	0
473.01.09	Decontari din operatii in curs de clarificare - alte decontari/creante curente	40.000	183	52.311	52.311	0	67.311	52.311	107.311	52.494	54.817	0	0
481.01.01	Decontari privind operatiuni financiare - achizitia operationala	0	0	10.203	10.203	752	10.955	10.955	10.955	10.955	0	0	0
481.09.00	Alte decontari	475.802.112	475.831.812	475.802.112	475.802.112	0	475.831.812	475.802.112	951.633.924	951.633.924	0	0	0
482.00.00	Decontari intre instituti subordonate	0	0	-112.250	0	0	0	0	0	0	0	0	0
489.02.01	Decontari privind inchiderea executiei bugetului de stat din anul curent - cheltuieli	0	2.430.999	2.437.935	14.614	0	2.445.593	14.614	2.445.593	2.445.593	0	0	0
491.01.00	Ajustari pentru deprecierea creantelor - clienti sub 1 an	0	3.858.193	234.078	3.483	0	234.078	3.483	234.078	3.861.676	0	3.627.598	0
497.00.00	Ajustari pentru deprecierea creantelor bugetare	0	182.023.272	3.842.740	5.270.708	0	3.842.740	5.270.708	3.842.740	167.250.980	0	163.451.240	0
512.01.02	Conturi la instituti de credit in lei	664	0	13.900.909	13.875.437	0	13.900.909	13.876.317	13.901.573	13.876.317	25.256	0	0
512.04.02	Conturi la instituti de credit in valuta	615	0	10.180.819	10.173.447	0	10.180.819	10.175.708	10.181.434	10.175.708	5.726	0	0
515.01.02	Disponibil in lei din fonduri externe nerambursabile la instituti de credit	37.761	0	394.706	376.620	301	395.007	376.620	432.768	376.620	56.148	0	0
515.01.03	Disponibil in lei din fonduri externe nerambursabile la trezorerie - venituri ale bugetului fondurilor externe nerambursabile	0	0	52.279	0	0	52.279	0	52.279	0	52.279	0	0

Simbol	Denumire	Sold initial		Rulajele precedente		Rulajele luna		Total rulajele		Total sume		Sold final	
		Debitor	Creditor	Debitor	Creditor	Debitor	Creditor	Debitor	Creditor	Debitor	Creditor	Debitor	Creditor
515.02.02	Disponibil în valută din fonduri externe nerambursabile la instituții de credit	1.144.306	0	633.191	994.513	0	198.263	633.191	1.192.776	1.192.776	1.777.497	584.721	0
515.05.00	Refuzulul executiei bugetare din anii precedenti	51.364	0	0	0	0	0	0	0	0	51.364	51.364	0
518.07.02	Dobanză de incasat - conturi la instituții de credit	0	0	4	4	0	0	4	4	4	4	0	0
518.07.0201	Dobanză de incasat - Banci - Conturi de disponibilități	0	0	4	4	0	0	4	4	4	4	0	0
519.01.07	Sume primite din excedenții anului precedent pentru acoperirea golurilor temporare de casa și pentru finanțarea cheltuielilor secțiunii de dezvoltare	0	0	0	20.014.426	0	0	0	20.014.426	0	0	0	20.014.426
519.01.50	Alte împrumuturi pe termen scurt	0	0	20.000	740.305	0	0	20.000	740.305	20.000	740.305	0	720.305
521.01.00	Disponibil al bugetului local	0	0	387.216.942	4.022.703	0	0	387.216.942	4.022.703	387.216.942	4.022.703	383.194.239	0
521.03.00	Refuzulul executiei bugetare din anii precedenti	146.006.720	0	0	20.014.426	0	0	0	20.014.426	146.006.720	20.014.426	125.962.294	0
528.00.00	Disponibil din sume incasate în cursul procedurii de executare silită	3.800	0	1.636.127	1.784.662	0	0	1.636.127	1.784.662	1.636.927	1.784.662	55.035	0
529.02.01	Disponibil din sumele colectate pentru bugetul local la trezorerie	0	0	20.022.750	19.222.960	0	0	20.022.750	19.222.960	20.022.750	19.222.960	798.790	0
529.09.01	Disponibil din sume colectate prin intermediul cardurilor la trezorerie	0	0	39.483	37.928	0	0	39.483	37.928	39.483	37.928	1.555	0
529.09.02	Disponibil din sume colectate prin intermediul cardurilor la instituții de credit	65	0	2.290.061	2.290.126	0	0	2.290.061	2.290.126	2.290.126	2.290.126	0	0
531.01.01	Casa în lei	0	0	56.277.295	55.978.639	0	595	56.277.295	55.979.234	56.277.295	55.979.234	298.061	0
531.04.02	Casa în valută	0	0	334.069	334.069	24.461	24.461	358.530	358.530	358.530	358.530	0	0
532.01.00	Timbre fiscale și postale	400	0	868	951	0	100	868	1.051	1.268	1.051	217	0
532.04.00	Bonuri valorice pentru carburanți auto	593.313	0	184.909	366.750	0	40.800	184.909	407.550	778.222	407.550	370.672	0
532.05.00	Bilete cu valoare nominală	1.040.945	0	132.767	438.302	0	0	443.005	438.302	1.483.950	438.302	1.045.648	0
532.08.03	Alte valori	33.394	0	30.650	37.983	0	0	51.850	37.983	85.244	37.983	47.261	0
542.01.00	Avansuri de trezorerie în lei	0	0	186.782	184.291	0	1.277	186.782	185.558	186.782	185.558	1.224	0
542.02.00	Avansuri de trezorerie în valută	0	0	136.112	135.231	0	881	136.112	136.112	136.112	136.112	0	0
550.01.01	Disponibil din fonduri cu destinație specială la trezorerie	21.535	0	0	0	0	0	0	0	21.535	0	21.535	0
550.01.02	Disponibil din fonduri cu destinație specială la instituții de credit	137.678	0	18.046	16.644	0	5.530	18.046	22.174	155.724	22.174	133.550	0
552.00.00	Disponibil pentru sume de menținut și sume în depozit	1.226.801	0	1.510.584	1.905.530	0	160.597	1.671.181	1.905.530	2.897.982	1.905.530	892.452	0

Simbol	Denumire	Sold initial		Rulajul precedente		Rulajul luna		Total rulajul		Total suma		Sold final	
		Debitor	Creditor	Debitor	Creditor	Debitor	Creditor	Debitor	Creditor	Debitor	Creditor	Debitor	Creditor
561.01.01	Disponibiliti ai institutiilor publice finantate din venituri proprii si subventii - trezorerie	0	0	10.793.776	0	1.073.070	0	11.866.846	0	11.866.846	0	11.866.846	0
562.01.01	Disponibiliti ai activatorilor finantati din venituri proprii	0	0	5.060.170	33.289	969.962	0	5.990.032	33.289	5.990.032	33.289	5.990.032	33.289
562.03.00	Rezultatul executiei bugetare din anii precedenti	2.894.977	0	20.000	740.305	0	0	20.000	740.305	2.914.977	740.305	2.174.672	0
561.01.01	Viramente interne - activitatea operationala	0	0	29.849.442	29.849.973	531	0	29.849.973	29.849.973	29.849.973	29.849.973	0	0
561.01.02	Viramente interne - activitatea de investitii	0	0	3.888.148	3.887.617	0	531	3.888.148	3.888.148	3.888.148	3.888.148	0	0
561.01.03	Viramente interne - activitatea de finantare	0	0	23.226.089	23.226.089	815	0	23.226.904	23.226.904	23.226.904	23.226.904	0	0
561.01.04	Viramente interne - alte activitati	0	0	1.149.061	1.149.061	27.319	0	1.176.390	1.176.390	1.176.390	1.176.390	0	0
601.00.00	Cheltuieli cu materiile prime	0	0	772	772	0	0	772	772	772	772	0	0
602.01.00	Cheltuieli cu materialele auxiliare	0	0	79.202	72.026	0	7.176	79.202	79.202	79.202	79.202	0	0
602.02.00	Cheltuieli privind combustibilul	0	0	416.002	330.693	0	85.309	416.002	416.002	416.002	416.002	0	0
602.03.00	Cheltuieli privind materialele pentru ambalat	0	0	0	0	151	0	151	151	151	151	0	0
602.04.00	Cheltuieli privind piesele de schimb	0	0	373.652	276.085	0	97.567	373.652	373.652	373.652	373.652	0	0
602.07.00	Cheltuieli privind hrana	0	0	3.651.215	3.406.401	0	244.814	3.651.215	3.651.215	3.651.215	3.651.215	0	0
602.08.00	Cheltuieli privind alte materiale consumabile	0	0	2.049.676	1.733.398	0	316.288	2.049.676	2.049.676	2.049.676	2.049.676	0	0
602.09.00	Cheltuieli privind medicamentele si materialele sanitare	0	0	181.953	144.283	0	37.660	181.953	181.953	181.953	181.953	0	0
603.00.00	Cheltuieli privind materialele de natura obiectelor de inventar	0	0	926.246	786.288	0	139.958	926.246	926.246	926.246	926.246	0	0
608.00.00	Cheltuieli privind ambalajele	0	0	0	0	22	0	22	22	22	22	0	0
610.00.00	Cheltuieli privind energia si apa	0	0	24.750.136	20.235.804	0	4.514.332	24.750.136	24.750.136	24.750.136	24.750.136	0	0
611.00.00	Cheltuieli cu intretinerea si reparatiile	0	0	6.966.155	3.811.732	0	3.154.423	6.966.155	6.966.155	6.966.155	6.966.155	0	0
612.00.00	Cheltuieli cu chiriile	0	0	356.325	283.469	0	72.856	356.325	356.325	356.325	356.325	0	0
613.00.00	Cheltuieli cu primele de asigurare	0	0	87.484	78.834	0	8.650	87.484	87.484	87.484	87.484	0	0
614.00.00	Cheltuieli cu deplasari, deplasari, transferari	0	0	761.762	614.908	0	146.854	761.762	761.762	761.762	761.762	0	0
622.00.00	Cheltuieli privind costurile si onorariile	0	0	239	209	0	30	239	239	239	239	0	0
623.00.00	Cheltuieli de protocol, reclama si publicitate	0	0	149.276	92.862	0	56.414	149.276	149.276	149.276	149.276	0	0
624.01.00	Cheltuieli cu transportul de bunuri	0	0	11.115	11.115	0	0	11.115	11.115	11.115	11.115	0	0
624.02.00	Cheltuieli cu transportul de personal	0	0	32.650	26.571	0	6.079	32.650	32.650	32.650	32.650	0	0
626.00.00	Cheltuieli postale si taxe de telecomunicatii	0	0	945.037	685.534	0	249.443	945.037	945.037	945.037	945.037	0	0
627.00.00	Cheltuieli cu serviciile bancare si asimilate	0	0	173.432	137.113	0	36.319	173.432	173.432	173.432	173.432	0	0
628.00.00	Alte cheltuieli cu serviciile executate de terti	0	0	11.660.130	6.672.040	0	2.786.090	11.660.130	11.660.130	11.660.130	11.660.130	0	0

Simbol	Denumire	Sold initial		Rudaje precedente		Rudaje luna		Total rudaie		Total suma		Sold final	
		Debitor	Creditor	Debitor	Creditor	Debitor	Creditor	Debitor	Creditor	Debitor	Creditor	Debitor	Creditor
629.01.00	Alte cheltuieli autorizate prin dispozitii legale -- cheltuieli curente	0	0	6.634.414	4.822.089	0	2.012.325	6.634.414	6.634.414	6.634.414	6.634.414	0	0
635.00.00	Cheltuieli cu alte impozite, taxe si versaminte asimitate	0	0	51.272	51.272	9.716	9.716	60.988	60.988	60.988	60.988	0	0
635.01.00	Cheltuieli cu alte impozite, taxe si versaminte asimitate	0	0	103.574	80.200	0	23.374	103.574	103.574	103.574	103.574	0	0
641.00.00	Cheltuieli cu salariile personalului	0	0	99.919.563	84.057.412	0	15.862.151	99.919.563	99.919.563	99.919.563	99.919.563	0	0
642.00.00	Cheltuieli salariale in natura	0	0	1.314.795	1.022.017	0	292.778	1.314.795	1.314.795	1.314.795	1.314.795	0	0
645.01.00	Contributiile angajatorilor pentru asigurari sociale	0	0	16.003.748	13.486.867	0	2.516.881	16.003.748	16.003.748	16.003.748	16.003.748	0	0
645.02.00	Contributiile angajatorilor pentru asigurari de somaj	0	0	489.982	410.307	0	79.675	489.982	489.982	489.982	489.982	0	0
645.03.00	Contributiile angajatorilor pentru asigurari sociale de sanatate	0	0	5.185.805	4.374.844	0	810.961	5.185.805	5.185.805	5.185.805	5.185.805	0	0
645.04.00	Contributiile angajatorilor pentru accidente de munca si boli profesionale	0	0	179.365	149.030	0	30.335	179.365	179.365	179.365	179.365	0	0
645.05.00	Contributiile angajatorilor pentru concedii si indemnizatii	0	0	856.990	728.963	0	128.027	856.990	856.990	856.990	856.990	0	0
646.00.00	Cheltuieli cu indemnizatiile de delegare, deplasare si alte drepturi salariale	0	0	42.548	39.446	0	3.102	42.548	42.548	42.548	42.548	0	0
654.00.00	Pierderi din creante si debitori diversi	0	0	3.677.684	3.677.684	0	0	3.677.684	3.677.684	3.677.684	3.677.684	0	0
663.00.00	Pierderi din creante imobilizate	0	0	65.907	65.907	0	0	65.907	65.907	65.907	65.907	0	0
665.01.00	Cheltuieli din diferenta de curs valutar -- diferenta de curs din reevaluarea creantelor si datoritiilor	0	0	4.496.682	2.891.399	0	1.605.323	4.496.682	4.496.682	4.496.682	4.496.682	0	0
665.02.00	Cheltuieli din diferenta de curs valutar -- diferenta de curs din reevaluarea datoriilor	0	0	66.241	65.537	0	704	66.241	66.241	66.241	66.241	0	0
666.00.00	Cheltuieli privind dobanzile	0	0	885.743	706.882	0	178.861	885.743	885.743	885.743	885.743	0	0
670.00.00	Subventii	0	0	27.949.519	25.747.225	0	2.202.294	27.949.519	27.949.519	27.949.519	27.949.519	0	0
671.00.00	Transferuri curente intra anuale ale administratiei publice	0	0	11.794.318	6.980.518	0	2.813.800	11.794.318	11.794.318	11.794.318	11.794.318	0	0
673.00.00	Transferuri interne	0	0	7.730.529	4.544.662	0	3.185.867	7.730.529	7.730.529	7.730.529	7.730.529	0	0
677.00.00	Ajutare sociale	0	0	11.095.108	9.005.880	0	2.089.228	11.095.108	11.095.108	11.095.108	11.095.108	0	0
679.00.00	Alte cheltuieli	0	0	4.587.014	3.532.609	0	1.054.406	4.587.014	4.587.014	4.587.014	4.587.014	0	0
681.01.00	Cheltuieli operationale privind amortizarea activelor fixe	0	0	5.418.918	4.362.050	0	1.056.868	5.418.918	5.418.918	5.418.918	5.418.918	0	0
681.02.00	Cheltuieli operationale privind provizionele	0	0	1.611.693	1.611.693	0	0	1.611.693	1.611.693	1.611.693	1.611.693	0	0

Simbol	Denumire	Sold initial		Rataje precedente		Rataje luna		Total rataje		Total sume		Sold final	
		Debitor	Creditor	Debitor	Creditor	Debitor	Creditor	Debitor	Creditor	Debitor	Creditor	Debitor	Creditor
681.04.00	Cheltuieli operationale privind ajustarile pentru deprecierea activelor circulante	0	0	8.474.715	8.474.715	0	0	8.474.715	8.474.715	8.474.715	8.474.715	0	0
682.01.08	Cheltuieli cu activele fixe neamortizabile - altele	0	0	19.745.392	19.460.979	0	284.413	19.745.392	19.745.392	19.745.392	19.745.392	0	0
681.00.00	Cheltuieli extraordinare din operatiuni cu active fixe	0	0	1.934.581	1.584.629	0	349.952	1.934.581	1.934.581	1.934.581	1.934.581	0	0
731.01.00	Impoziti pe venit	0	0	1.063.573	1.063.573	0	0	1.063.573	1.063.573	1.063.573	1.063.573	0	0
731.02.00	Cota si suma defalcata din impozitul pe venit	0	0	130.030.636	130.030.636	0	0	130.030.636	130.030.636	130.030.636	130.030.636	0	0
734.00.00	Impozite si taxe pe proprietate	0	0	90.237.916	90.237.916	0	0	90.237.916	90.237.916	90.237.916	90.237.916	0	0
735.02.00	Suma defalcata din TVA	0	0	106.601.590	106.601.590	0	0	106.601.590	106.601.590	106.601.590	106.601.590	0	0
735.03.00	Alte impozite si taxe generate pe bunuri si servicii	0	0	-1.778	-1.778	0	0	-1.778	-1.778	-1.778	-1.778	0	0
735.05.00	Taxe pe servicii specifice	0	0	115.319	115.319	0	0	115.319	115.319	115.319	115.319	0	0
735.08.00	Taxe pe utilizarea bunurilor, autorizarea utilizarii bunurilor sau pe desfasurarea de activitati	0	0	23.143.957	23.143.957	0	0	23.143.957	23.143.957	23.143.957	23.143.957	0	0
738.00.00	Alte impozite si taxe fiscale	0	0	1.924.143	1.924.143	0	0	1.924.143	1.924.143	1.924.143	1.924.143	0	0
750.00.00	Venituri din proprietate	0	0	7.168.222	7.168.222	10.144	0	7.168.222	7.168.222	7.168.222	7.168.222	0	0
751.01.00	Venituri din prestari de servicii si alte activitati	0	0	13.347.350	13.747.954	400.604	0	13.747.954	13.747.954	13.747.954	13.747.954	0	0
751.02.00	Venituri din taxe administrative, eliberari permise	0	0	112.820	112.820	0	0	112.820	112.820	112.820	112.820	0	0
751.03.00	Amanzi, penalizatii si confiscari	0	0	8.036.520	8.036.520	0	0	8.036.520	8.036.520	8.036.520	8.036.520	0	0
751.04.00	Diverse venituri	0	0	2.733.386	2.743.652	10.266	0	2.743.652	2.743.652	2.743.652	2.743.652	0	0
751.05.00	Transferuri voluntare, altele decat subventiile (donatii, sponsorizari)	0	0	50.174	50.603	429	0	50.603	50.603	50.603	50.603	0	0
763.00.00	Venituri din creante mobilizate	0	0	93.676	139.432	45.756	0	139.432	139.432	139.432	139.432	0	0
765.00.00	Venituri din diferente de curs valutar	0	0	24	24	20	0	44	44	44	44	0	0
765.01.00	Venituri din diferente de curs valutar - diferente de curs din reevaluarea creantelor si debitorilor	0	0	2.425.718	2.486.099	60.381	0	2.486.099	2.486.099	2.486.099	2.486.099	0	0
765.02.00	Venituri din diferente de curs valutar - diferente de curs din reevaluarea disponibilizatiilor	0	0	9.169	12.067	2.898	0	12.067	12.067	12.067	12.067	0	0
766.00.00	Venituri din dobanzi	0	0	5.112	5.112	0	0	5.112	5.112	5.112	5.112	0	0
770.00.00	Finantarea de la buget	0	0	6.529	249.309.021	0	36.547.798	6.529	285.856.819	6.529	285.856.819	0	285.850.290
770.00.0001	Administratia centrala - Finantarea de la buget	0	0	0	1.773.586	0	65.464	0	1.839.050	0	1.839.050	0	1.839.050
770.00.0001A	Administratia centrala - Finantare integrala din buget - Finantarea de la buget	0	0	0	1.773.586	0	65.464	0	1.839.050	0	1.839.050	0	1.839.050
770.00.0002	Administratia locala - Finantarea de la buget	0	0	6.529	247.535.435	0	36.482.334	6.529	284.017.769	6.529	284.017.769	0	284.011.240



Simbol	Denumire	Sold initial		Rataje precedente		Rataje luna		Total rdataje		Total surse		Sold final	
		Debitior	Creditor	Debitior	Creditor	Debitior	Creditor	Debitior	Creditor	Debitior	Creditor	Debitior	Creditor
770.00.0002A	Administratia locala - Finantare integrala din buget - Finantarea de la buget	0	0	6.529	233.878.968	0	34.707.104	6.529	268.586.072	6.529	268.586.072	0	268.579.543
770.00.0002D	Administratia locala - Fonduri externe nerambursabile - Finantarea de la buget	0	0	0	35.753	0	10.428	0	46.179	0	46.179	0	46.179
770.00.0002E	Administratia locala - Activitati financiare integrale din veniturii proprii - Finantarea de la buget	0	0	0	3.686.609	0	508.304	0	4.395.113	0	4.395.113	0	4.395.113
770.00.0002G	Administratia locala - Venituri proprii si subventii - Finantarea de la buget	0	0	0	9.733.905	0	1.256.500	0	10.990.405	0	10.990.405	0	10.990.405
772.01.00	Subventii de la bugetul de stat	0	0	10.465.336	10.465.336	0	0	10.465.336	10.465.336	10.465.336	10.465.336	0	0
772.02.00	Subventii de la alte bugete	0	0	9.595.518	12.399.318	2.813.800	0	12.399.318	12.399.318	12.399.318	12.399.318	0	0
774.01.00	Finantarea din fonduri externe nerambursabile prestate in bani	0	0	68.705	68.705	19.899	19.899	88.604	88.604	88.604	88.604	0	0
775.00.00	Finantarea din fonduri externe nerambursabile postdate	0	0	158.277	168.407	10.130	0	168.407	168.407	168.407	168.407	0	0
776.00.00	Fonduri cu destinatie speciala	0	0	3.292	3.292	1.000	1.000	4.292	4.292	4.292	4.292	0	0
778.00.00	Venituri din contributia nationala aferenta programelor/proiectelor finantate din fonduri externe nerambursabile	0	0	613	60.469	58.856	0	60.469	60.469	60.469	60.469	0	0
779.01.01	Venituri, bunuri si servicii primite cu titlu grațiat - transfer active fixe si stocuri între institutii publice	0	0	84.686	90.981	6.295	0	90.981	90.981	90.981	90.981	0	0
779.01.09	Venituri, bunuri si servicii primite cu titlu grațiat - alte operatiuni	0	0	7.575.293	14.851.610	7.276.317	0	14.851.610	14.851.610	14.851.610	14.851.610	0	0
781.02.00	Venituri din provizioane	0	0	466.985	524.535	57.550	0	524.535	524.535	524.535	524.535	0	0
781.04.01	Venituri din ajustari pentru deprecierea activelor circulante - stocuri	0	0	0	0	191.048	191.048	191.048	191.048	191.048	191.048	0	0
781.04.02	Venituri din ajustari pentru deprecierea activelor circulante - creante	0	0	4.076.818	4.076.818	0	0	4.076.818	4.076.818	4.076.818	4.076.818	0	0
791.00.00	Venituri din valorificarea unor bunuri ale statului	0	0	831.520	831.520	0	0	831.520	831.520	831.520	831.520	0	0
TOTAL	Total balanta	5.047.747.957	5.047.747.957	4.011.011.002	4.011.017.226	96.673.543	96.657.319	4.107.684.545	4.107.684.545	9.155.432.502	9.155.432.502	5.449.131.978	5.449.131.978

DIRECTOR EXECUTIV,  
Claudia Grozavu

CONDUCĂTORUL INSTITUȚIEI,  
Gheorghe Falcă

ȘEF SERVICIULUI BUGET,  
Olimpia Stoica