

Municipiul Arad

Dare de

Seama

centralizata

30 iunie 2017

volumul I

BILANT
30.06.2017

ALB STR 5/07/2017
Nr 706h
ARAD
pag.: 1 - lei
ONACH
Cernovă

COD	DENUMIRE INDICATORI	SOLD LA INCEPUTUL PERIOADEI	SOLD LA SFARSITUL PERIOADEI
0100			
01003	1.Active fixe necorporale (ct.2030000+2050000+2060000+2080100+2080200+2330000-2800300-2800500-2800800-2900400-2900500-2900800-2930100*)	2.714.663	2.348.987
01004	2.Instalatii tehnice, mijloace de transport, animale, plantatii, mobilier, aparatura birotica si alte active corporale (ct.2130100+2130200+2130300+2130400+2140000+2310000-2810300-2810400-2910300-2910400-2930200*)	82.010.425	80.091.742
01005	3.Terenuri si cladiri (ct.2110100+2110200+2120101+2120102+2120201+2120301+2120401+2120501+2120601+2120901+2310000-2810100-2810200-2910100-2910200-2930200)	4.326.423.037	4.300.807.654
01007	5.Active financiare necurente (investitii pe termen lung) peste un an (ct.2600100+2600200+2600300+2650000+2670201+2670202+2670203+2670204+2670205+2670208-2960101-2960102-2960103-2960200), din care:	56.064.250	56.073.542
01008	Titluri de participare (ct.2600100+2600200+2600300-2960101-2960102-2960103)	44.917.879	44.917.879
01009	6.Creante necurente - sume ce urmeaza a fi incasate dupa o perioada mai mare de un an (ct.4110201+4110208+4130200+4280202+4610201+4610209-4910200-4960200) din care:	65.531	3.265.144
0101			
01010	Creante comerciale necurente - sume ce urmeaza a fi incasate dupa o perioada mai mare de un an (ct.4110201+4110208+4130200+4610201-4910200-4960200)	37.644	3.237.257
01015	7.TOTAL ACTIVE NECURENTE (rd.03+04+05+06+07+09)	4.467.277.906	4.442.587.069
01019	1.Stocuri (ct.3010000+3020100+3020200+3020300+3020400+3020500+3020600+3020700+3020800+3020900+3030100+3030200+3040100+3040200+3050100+3050200+3070000+3090000+3310000+3320000+3410000+3450000+3460000+3470000+3490000+3510100+3510200+3540100+3540500+3540600+3560000+3570000+3580000+3590000+3610000+3710000+3810000+/-3480000+/-3780000-3910000-3920100-3920200-3930000-3940100-3940500-3940600-3950100-3950200-3950300-3950400-3950600-3950700-3950800-3960000-3970000-3980000-4420803)	47.215.856	46.884.639
0102	IMPOZIT PE PROFIT		
01021	Creante din operatiuni comerciale, avansuri si alte decontari (ct.2320000+2340000+4090101+4090102+4110101+4110108+4130100+4180000+4250000+4280102+4610101+4610109+4730109**+4810101+4810102+4810103+4810900+4830000+4890101+4890301-4910100-4960100+5120800) din care:	3.733.708	4.805.361
01022	Creante comerciale si avansuri (ct.2320000+2340000+4090101+4090102+4110101+4110108+4130100+4180000+4610101-4910100-4960100),din care:	3.218.201	3.825.083
01023	Creante bugetare (ct.4310100**+4310200**+4310300**+4310400**+4310500**+4310700**+4370100**+4370200**+4370300**+4420400**+4420802+4440000**+4460100**+4460200**+4480200+4610102+4610104+4630000+4640000+4650100+4650200+4660401+4660402+4660500+4660900+4810101**+4810102**+4810103**+4810900**-4970000), din care:	36.341.447	72.293.856

COD	DENUMIRE INDICATORI	SOLD LA INCEPUTUL PERIOADEI	SOLD LA SFARSITUL PERIOADEI
01024	Creantele bugetului general consolidat (ct.4630000+4640000+4650100+4650200+4660401+4660402+4660500+4660900-4970000)	28.319.597	65.595.275
01025	Creante din operatiuni cu fonduri externe nerambursabile si fonduri de la buget (ct.4500100+4500300+4500501+4500502+4500503+4500504+4500505+4500700+4510100+4510300+4510500+4530100+4540100+4540301+4540302+4540501+4540502+4540503+4540504+4550100+4550301+4550302+4550303+4560100+4560303+4560309+4570100+4570201+4570202+4570203+4570205+4570206+4570209+4570301+4570302+4570309+4580100+4580301+4580302+4610103+4730103**+4740000+4760000), din care:	142.829	141.017
01026	Sume de primit de la Comisia Europeana (ct.4500100+4500300+4500501+4500502+4500503+4500504+4500505+4500700)	73.473	88.021
01027	Imprumuturi pe termen scurt acordate (ct.2670101+2670102+2670103+2670104+2670105+2670108+2670601+2670602+2670603+2670604+2670605+2670609+4680101+4680102+4680103+4680104+4680105+4680106+4680107+4680108+4680109+4690103+4690105+4690106+4690108+4690109)	1.996.351	13.801.266
0103			
01030	Total creante curente (rd.21+23+25+27)	42.214.335	91.041.500
01033	Conturi la trezorerie, casa in lei. (ct.5100000+5120101+5120501+5130101+5130301+5130302+5140101+5140301+5140302+5150101+5150103+5150301+5150500+5150600+5160101+5160301+5160302+5170101+5170301+5170302+5200100+5210100+5210300+5230000+5250101+5250102+5250301+5250302+5250400+5260000+5270000+5280000+5290101+5290201+5290301+5290400+5290901+5310101+5500101+5520000+5550101+5550400+5570101+5580101+5580201+5590101+5600101+5600300+5600401+5610101+5610300+5620101+5620300+5620401+5710100+5710300+5710400+5740101+5740102+5740301+5740302+5740400+5750100+5750300+5750400-7700000)	150.205.197	231.029.272
010331	Dobanda de incasat,alte valori,avansuri de trezorerie (ct.5180701+5320100+5320200+5320300+5320400+5320500+5320600+5320800+5420100)	1.668.052	1.292.396
01035	Conturi la institutii de credit, BNR, casa in valuta (ct.5110101+5110102+5120102+5120402+5120502+5130102+5130202+5140102+5140202+5150102+5150202+5150302+5160102+5160202+5170102+5170202+5290102+5290202+5290302+5290902+5310402+5410102+5410202+5500102+5550102+5550202+5570202+5580102+5580202+5580302+5580303+5590102+5590202+5600102+5600103+5600402+5610102+5610103+5620102+5620103+5620402)	1.321.089	1.186.894
010351	Dobanda de incasat, avansuri de trezorerie (ct.5180702+5420200)		8.698
0104			
01040	Total disponibilitati si alte valori (rd.33+33.1+35+35.1)	153.194.338	233.517.260
01042	6.Cheltuieli in avans (ct.4710000)	35.317	7.598
01045	7.TOTAL ACTIVE CURENTE (rd.19+30+31+40+41+41.1+42)	242.659.846	371.450.997
01046	8.TOTAL ACTIVE (rd.15+45)	4.709.937.752	4.814.038.066

COD	DENUMIRE INDICATORI	SOLD LA INCEPUTUL PERIOADEI	SOLD LA SFARSITUL PERIOADEI
0105			
01052	1.Sume necurente - sume ce urmeaza a fi platite dupa o perioada mai mare de un an (ct.2690200+4010200+4030200+4040200+4050200+4280201+4620201+4620209+5090000), din care:	84.459	82.664
01053	Datorii comerciale (ct.4010200+4030200+4040200+4050200+4620201)	2.231	2.231
01054	2.Imprumuturi pe termen lung (ct.1610200+1620200+1630200+1640200+1650200+1660201+1660202+1660203+1660204+1670201+1670202+1670203+1670208+1670209-1690200)	185.725.239	151.102.557
01055	3.Provizioane (ct.1510201+1510202+1510203+1510204+1510208)	12.595.217	13.346.212
01058	TOTAL DATORII NECURENTE (rd.52+54+55)	198.404.915	164.531.433
0106			
01060	1.Datorii comerciale, avansuri si alte decontari (ct.2690100+4010100+4030100+4040100+4050100+4080000+4190000+4620101+4620109+4730109+4810101+4810102+4810103+4810900+4830000+4890201+5090000+5120800), din care:	8.605.430	4.570.672
010601	Decontari privind incheiere executiei bugetului de stat din anul curent (ct.4890201)	2.430.969	
01061	Datorii comerciale si avansuri (ct.4010100+4030100+4040100+4050100+4080000+4190000+4620101), din care:	5.780.171	3.685.881
01062	2.Datorii catre bugete (ct.4310100+4310200+4310300+4310400+4310500+4310700+4370100+4370200+4370300+4400000+4410000+4420300+4420801+4440000+4460100+4460200+4480100+4550501+4550502+4550503+4620109+4670100+4670200+4670300+4670400+4670500+4670900+4730109+4810900),din care:	8.430.600	7.100.446
010631	Contributii sociale (ct.4310100+4310200+4310300+4310400+4310500+4310700+4370100+4370200+4370300)	3.458.963	4.307.596
01065	3.Datorii din operatiuni cu Fonduri externe nerambursabile si fonduri de la buget,alte datorii catre alte organisme internationale (ct.4500200+4500400+4500600+4510200+4510401+4540402+4540409+4510601+4510602+4510603+4510605+4510606+4510609+4520100+4520200+4530200+4540200+4540401+4540402+4540601+4540602+4540603+4550200+4550401+4550402+4550403+4550404+4560400+4580401+4580402+4580501+4580502+4590000+4620103+4730103+4760000)	89.701	104.250
01066	din care: sume datorate Comisiei Europene (ct.4500200+4500400+4500600+4590000+4620103)	15.717	15.718
0107			
01070	4.Imprumuturi pe termen scurt-sume ce urmeaza a fi platite intr-o perioada de pana la un an (ct.5180601+5180603+5180604+5180605+5180606+5180608+5180609+5180800+5190101+5190102+5190103+5190104+5190105+5190106+5190107+5190108+5190109+5190110+5190180+5190190)		11.795.109
01071	5.Imprumuturi pe termen lung - sume ce urmeaza a fi platite in cursul exercitiului curent (ct.1610100+1620100+1630100+1640100+1650100+1660101+1660102+1660103+1660104+1670101+1670102+1670103+1670108+1670109+1680100+1680200+1680300+1680400+1680500+1680701+1680702+1680703+1680708+1680709-1690100)	145.863	15.015.822
01072	6.Salariile angajatilor (ct.4210000+4230000+4260000+4270100+4270300+4280101)	7.029.142	8.615.044
01073	7.Alte drepturi cuvenite altor categorii de persoane (pensii, indemnizatii de		

COD	DENUMIRE INDICATORI	SOLD LA INCEPUTUL PERIOADEI	SOLD LA SFARSITUL PERIOADEI
	somaj, burse) (ct.4220100+4220200+4240000+4260000+4270200+ 4270300+4290000+4380000), din care:	994.257	1.140.993
01074	8.Venituri in avans (ct.4720000)	548.241	883.123
01075	9.Provizioane (ct.1510101+1510102+1510103+1510104+1510108)		444.602
01078	10.TOTAL DATORII CURENTE (rd.60+62+65+70+71+72+73+74+75)	25.843.234	49.670.061
01079	11.TOTAL DATORII (rd.58+78)	224.248.149	214.201.494
0108			
01080	12.ACTIVE NETE = TOTAL ACTIVE - TOTAL DATORII = CAPITALURI PROPRII (rd.80=rd.46-79=rd.90)	4.485.689.603	4.599.836.572
01084	1.Rezerve, fonduri (ct.1000000+1010000+1020101+1020102+1020103+ 1030000+ 1040101+1040102+1040103+1050100+1050200+1050300+ 1050400+1050500+1060000+1320000+1330000)	4.201.505.989	4.187.847.054
01085	2.Rezultatul reportat (ct.1170000-sold creditor)	246.777.217	282.165.376
01087	4.Rezultatul patrimonial al exercitiului (ct.1210000-sold creditor)	37.406.397	129.824.142
0109			
01090	6.TOTAL CAPITALURI PROPRII (rd.84+85-86+87-88)	4.485.689.603	4.599.836.572

Conducatorul institutiei


Conducatorul compartimentului
financiar- contabil



CONTUL DE REZULTAT PATRIMONIAL

la data de 30.06.2017

TOTAL

cod 02

- lei-

Nr. Crt.	DENUMIREA INDICATORULUI	Cod rând	An precedent	An curent
A	B	C	1	2
I.	VENITURI OPERATIONALE	01	0	0
1.	Venituri din impozite, taxe, contribuții de asigurări și alte venituri ale bugetelor (ct. 7300100+7300200+7310100+7310200+7320100+7330000+7340000+7350100+7350200+7350300+7350400+7350500+7350600+7360100+7390000+7450100+7450200+7450300+7450400+7450500+7450900+7460100+7460200+7460300+7460900)	02	246.209.032	275.815.259
2.	Venituri din activități economice (ct.7210000+7220000+7510100+7510200+/-7090000)	03	7.545.026	9.598.950
3.	Finanțări, subvenții, transferuri (ct.7510500+7710000+7720100+7720200+7740100+7740200+7750000+7760000+7780000+7790101+7790109)	04	28.497.507	21.735.034
4.	Alte venituri operaționale (ct. 7140000+7180000+7500000+7510300+7510400+7810200+7810300+7810401+7810402+7770000)	05	23.966.298	15.809.939
	TOTAL VENITURI OPERAȚIONALE (rd.02+03+04+05)	06	306.217.863	322.959.182
II.	CHELTUIELI OPERAȚIONALE	07	0	0
1.	Salariile și contribuțiile sociale aferente angajaților (ct. 6410000+6420000+6450100+6450200+6450300+6450400+6450500+6450600+6450800+6460000+6470000)	08	66.603.042	83.072.328
2.	Subvenții și transferuri (ct. 6700000+6710000+6720000+6730000+6740000+6750000+6760000+6770000+6780000+6790000)	09	46.949.773	35.409.058
3.	Stocuri, consumabile, lucrări și servicii executate de terți (ct. 6010000+6020100+6020200+6020300+6020400+6020500+6020600+6020700+6020800+6020900+6030000+6060000+6070000+6080000+6090000+6100000+6110000+6120000+6130000+6140000+6220000+6230000+6240100+6240200+6260000+6270000+6280000+6290100)	10	51.752.607	38.558.022
4.	Cheltuieli de capital, amortizări și provizioane (ct. 6290200+6810100+6810200+6810300+6810401+6810402+6820101+6820109+6820200+6890100+6890200)	11	45.033.657	33.144.954
5.	Alte cheltuieli operaționale (6350000*+6350100+6540000+6580101+ 6580109)	12	9.862.225	2.076.685
	TOTAL CHELTUIELI OPERAȚIONALE (rd.08+09+10+11+12)	13	220.201.304	192.261.047
III.	REZULTATUL DIN ACTIVITATEA OPERAȚIONALĂ	14	0	0
	- EXCEDENT (rd.06- rd.13)	15	86.016.559	130.698.135
	- DEFICIT (rd.13- rd.06)	16	0	0

IV.	VENITURI FINANCIARE (ct. 7630000+7640000+7650100+7650200+7660000+7670000+7680 000+7690000+7860300+7860400)	17	3.762.005	2.524.395
V.	CHELTUIELI FINANCIARE (ct. 6630000+6640000+6650100+6650200+6660000+6670000+ 6680000+6690000+6860300+6860400+6860800)	18	4.541.494	3.478.965
VI.	REZULTATUL DIN ACTIVITATEA FINANCIARĂ	19	0	0
	- EXCEDENT (rd.17- rd.18)	20	0	0
	- DEFICIT (rd.18- rd.17)	21	779.489	954.570
VII.	REZULTATUL DIN ACTIVITATEA CURENTĂ	22	0	0
	- EXCEDENT (rd.15+20-16-21)	23	85.237.070	129.743.565
	- DEFICIT (rd.16+21-15-20)	24	0	0
VIII.	VENITURI EXTRAORDINARE (ct.7910000)	25	590.612	1.601.645
IX.	CHELTUIELI EXTRAORDINARE (ct.6900000+6910000)	26	0	177.371
X.	REZULTATUL DIN ACTIVITATEA EXTRAORDINARĂ	27	0	0
	- EXCEDENT (rd.25-rd.26)	28	590.612	1.424.274
	- DEFICIT (rd.26-rd.25)	29	0	0
XI.	REZULTATUL PATRIMONIAL AL EXERCITIULUI (BRUT)	29.1	0	0
	- EXCEDENT (rd. 23+28-24-29)	29.2	85.827.682	131.167.839
	- DEFICIT (rd. 24+29-23-28)	29.3	0	0
	Cheltuieli cu impozitul pe profit (din ct. 6350000**, 6350200)	29.4	0	0
XII.	REZULTATUL PATRIMONIAL AL EXERCITIULUI (NET)	30	0	0
	- EXCEDENT (rd. 29.2 - rd.29.4)	31	85.827.682	131.167.839
	- DEFICIT (rd. 29.3 + rd.29.4)	32	0	0

*) Notă: Datele se preiau din contul 6350000 pentru coloana 1

**) Notă: Datele se preiau din contul 6350000 pentru coloana 1 la raportările trim. II și III cu sumele determinate potrivit prevederilor art. 13 alin. (2) lit. b) din Legea nr. 227/2015 privind Codul Fiscal.

eXport Bugetar (c) Adi-Com SOFT 2017

CONDUCĂTORUL INSTITUȚIEI
Gheorghe Falca



DIRECTOR EXECUTIV,
Claudia Grozavu

ȘEF SERVICIUL BUGEȚ,
Olimpia Stoica

CONTUL DE REZULTAT PATRIMONIAL

la data de 30.06.2017

02 BUGET LOCAL

cod 02

- lei-

Nr. Crt.	DENUMIREA INDICATORULUI	Cod rând	An precedent	An curent
A	B	C	1	2
I.	VENITURI OPERATIONALE	01	0	0
1.	Venituri din impozite, taxe, contribuții de asigurări și alte venituri ale bugetelor (ct. 7300100+7300200+7310100+7310200+7320100+7330000+7340000+7350100+7350200+7350300+7350400+7350500+7350600+7360100+7390000+7450100+7450200+7450300+7450400+7450500+7450900+7460100+7460200+7460300+7460900)	02	246.209.032	275.815.259
2.	Venituri din activități economice (ct.7210000+7220000+7510100+7510200+/-7090000)	03	3.805.725	6.114.402
3.	Finanțări, subvenții, transferuri (ct.7510500+7710000+7720100+7720200+7740100+7740200+7750000+7760000+7780000+7790101+7790109)	04	20.941.576	13.644.582
4.	Alte venituri operaționale (ct. 7140000+7180000+7500000+7510300+7510400+7810200+7810300+7810401+7810402+7770000)	05	23.713.294	15.412.566
	TOTAL VENITURI OPERAȚIONALE (rd.02+03+04+05)	06	294.669.627	310.986.809
II.	CHELTUIELI OPERAȚIONALE	07	0	0
1.	Salariile și contribuțiile sociale aferente angajaților (ct. 6410000+6420000+6450100+6450200+6450300+6450400+6450500+6450600+6450800+6460000+6470000)	08	62.430.106	77.192.898
2.	Subvenții și transferuri (ct. 6700000+6710000+6720000+6730000+6740000+6750000+6760000+6770000+6780000+6790000)	09	46.949.773	35.339.064
3.	Stocuri, consumabile, lucrări și servicii executate de terți (ct. 6010000+6020100+6020200+6020300+6020400+6020500+6020600+6020700+6020800+6020900+6030000+6060000+6070000+6080000+6090000+6100000+6110000+6120000+6130000+6140000+6220000+6230000+6240100+6240200+6260000+6270000+6280000+6290100)	10	43.811.408	32.631.828
4.	Cheltuieli de capital, amortizări și provizioane (ct. 6290200+6810100+6810200+6810300+6810401+6810402+6820101+6820109+6820200+6890100+6890200)	11	33.835.024	32.888.441
5.	Alte cheltuieli operaționale (6350000*+6350100+6540000+6580101+ 6580109)	12	9.857.329	2.062.368
	TOTAL CHELTUIELI OPERAȚIONALE (rd.08+09+10+11+12)	13	196.883.640	180.114.599
III.	REZULTATUL DIN ACTIVITATEA OPERAȚIONALĂ	14	0	0
	- EXCEDENT (rd.06- rd.13)	15	97.785.987	130.872.210
	- DEFICIT (rd.13- rd.06)	16	0	0

IV.	VENITURI FINANCIARE (ct. 7630000+7640000+7650100+7650200+7660000+7670000+7680000+7690000+7860300+7860400)	17	3.756.745	2.510.449
V.	CHELTUIELI FINANCIARE (ct. 6630000+6640000+6650100+6650200+6660000+6670000+6680000+6690000+6860300+6860400+6860800)	18	4.523.853	3.470.880
VI.	REZULTATUL DIN ACTIVITATEA FINANCIARĂ	19	0	0
	- EXCEDENT (rd.17- rd.18)	20	0	0
	- DEFICIT (rd.18- rd.17)	21	767.108	960.431
VII.	REZULTATUL DIN ACTIVITATEA CURENTĂ	22	0	0
	- EXCEDENT (rd.15+20-16-21)	23	97.018.879	129.911.779
	- DEFICIT (rd.16+21-15-20)	24	0	0
VIII.	VENITURI EXTRAORDINARE (ct.7910000)	25	590.585	1.601.645
IX.	CHELTUIELI EXTRAORDINARE (ct.6900000+6910000)	26	0	177.371
X.	REZULTATUL DIN ACTIVITATEA EXTRAORDINARĂ	27	0	0
	- EXCEDENT (rd.25-rd.26)	28	590.585	1.424.274
	- DEFICIT (rd.26-rd.25)	29	0	0
XI.	REZULTATUL PATRIMONIAL AL EXERCIȚIULUI (BRUT)	29.1	0	0
	- EXCEDENT (rd. 23+28-24-29)	29.2	97.609.464	131.336.053
	- DEFICIT (rd. 24+29-23-28)	29.3	0	0
	Cheltuieli cu impozitul pe profit (din ct. 6350000**, 6350200)	29.4	0	0
XII.	REZULTATUL PATRIMONIAL AL EXERCIȚIULUI (NET)	30	0	0
	- EXCEDENT (rd. 29.2 - rd.29.4)	31	97.609.464	131.336.053
	- DEFICIT (rd. 29.3 + rd.29.4)	32	0	0

*) Notă: Datele se preiau din contul 6350000 pentru coloana 1

**) Notă: Datele se preiau din contul 6350000 pentru coloana 1 la raportările trim. II și III cu sumele determinate potrivit prevederilor art. 13 alin. (2) lit. b) din Legea nr. 227/2015 privind Codul Fiscal.

eXpert Bugetar (c) Adi-Com SOFT 2017

CONDUCĂTORUL INSTITUȚIEI,
Gheorghe Falcă



DIRECTOR EXECUTIV,
Claudia Grozavu

ȘEF SERVICIUL BUGEȚ,
Olimpia Stoica

CONTUL DE REZULTAT PATRIMONIAL

la data de 30.06.2017

06 CREDITE EXTERNE

- lei-

cod 02

Nr. Crt.	DENUMIREA INDICATORULUI	Cod rând	An precedent	An curent
A	B	C	1	2
I.	VENITURI OPERATIONALE	01	0	0
1.	Venituri din impozite, taxe, contribuții de asigurări și alte venituri ale bugetelor (ct. 7300100+7300200+7310100+7310200+7320100+7330000+7340000+7350100+7350200+7350300+7350400+7350500+7350600+7360100+7390000+7450100+7450200+7450300+7450400+7450500+7450900+7460100+7460200+7460300+7460900)	02	0	0
2.	Venituri din activități economice (ct.7210000+7220000+7510100+7510200+/-7090000)	03	0	0
3.	Finanțări, subvenții, transferuri (ct.7510500+7710000+7720100+7720200+7740100+7740200+7750000+7760000+7780000+7790101+7790109)	04	0	0
4.	Alte venituri operaționale (ct. 7140000+7180000+7500000+7510300+7510400+7810200+7810300+7810401+7810402+7770000)	05	0	0
	TOTAL VENITURI OPERAȚIONALE (rd.02+03+04+05)	06	0	0
II.	CHELTUIELI OPERAȚIONALE	07	0	0
1.	Salariile și contribuțiile sociale aferente angajaților (ct. 6410000+6420000+6450100+6450200+6450300+6450400+6450500+6450600+6450800+6460000+6470000)	08	0	0
2.	Subvenții și transferuri (ct. 6700000+6710000+6720000+6730000+6740000+6750000+6760000+6770000+6780000+6790000)	09	0	0
3.	Stocuri, consumabile, lucrări și servicii executate de terți (ct. 6010000+6020100+6020200+6020300+6020400+6020500+6020600+6020700+6020800+6020900+6030000+6060000+6070000+6080000+6090000+6100000+6110000+6120000+6130000+6140000+6220000+6230000+6240100+6240200+6260000+6270000+6280000+6290100)	10	0	0
4.	Cheltuieli de capital, amortizări și provizioane (ct. 6290200+6810100+6810200+6810300+6810401+6810402+6820101+6820109+6820200+6890100+6890200)	11	11.029.229	35.560
5.	Alte cheltuieli operaționale 6350000+6350100+6540000+6580101+ 6580109)	12	0	0
	TOTAL CHELTUIELI OPERAȚIONALE (rd.08+09+10+11+12)	13	11.029.229	35.560
III.	REZULTATUL DIN ACTIVITATEA OPERAȚIONALĂ	14	0	0
	- EXCEDENT (rd.06- rd.13)	15	0	0
	- DEFICIT (rd.13- rd.06)	16	11.029.229	35.560

IV.	VENITURI FINANCIARE (ct. 7630000+7640000+7650100+7650200+7660000+7670000+7680000+7690000+7860300+7860400)	17	0	0
V.	CHELTUIELI FINANCIARE (ct. 6630000+6640000+6650100+6650200+6660000+6670000+6680000+6690000+6860300+6860400+6860800)	18	8.610	0
VI.	REZULTATUL DIN ACTIVITATEA FINANCIARĂ	19	0	0
	- EXCEDENT (rd.17- rd.18)	20	0	0
	- DEFICIT (rd.18- rd.17)	21	8.610	0
VII.	REZULTATUL DIN ACTIVITATEA CURENTĂ	22	0	0
	- EXCEDENT (rd.15+20-16-21)	23	0	0
	- DEFICIT (rd.16+21-15-20)	24	11.037.839	35.560
VIII.	VENITURI EXTRAORDINARE (ct.7910000)	25	0	0
IX.	CHELTUIELI EXTRAORDINARE (ct.6900000+6910000)	26	0	0
X.	REZULTATUL DIN ACTIVITATEA EXTRAORDINARĂ	27	0	0
	- EXCEDENT (rd.25-rd.26)	28	0	0
	- DEFICIT (rd.26-rd.25)	29	0	0
XI.	REZULTATUL PATRIMONIAL AL EXERCIȚIULUI (BRUT)	29.1	0	0
	- EXCEDENT (rd. 23+28-24-29)	29.2	0	0
	- DEFICIT (rd. 24+29-23-28)	29.3	11.037.839	35.560
	Cheltuieli cu impozitul pe profit (din ct. 6350000**, 6350200)	29.4	0	0
XII.	REZULTATUL PATRIMONIAL AL EXERCIȚIULUI (NET)	30	0	0
	- EXCEDENT (rd. 29.2 - rd.29.4)	31	0	0
	- DEFICIT (rd. 29.3 + rd.29.4)	32	11.037.839	35.560

*) Notă: Datele se preiau din contul 6350000 pentru coloana 1

**) Notă: Datele se preiau din contul 6350000 pentru coloana 1 la raportările trim. II și III cu sumele determinate potrivit prevederilor art. 13 alin. (2) lit. b) din Legea nr. 227/2015 privind Codul Fiscal.

eXpert Bugetar (c) Adl-Com SOFT 2017

CONDUCĂTORUL INSTITUȚIEI,
Gheorghe Falcă



DIRECTOR EXECUTIV,
Claudia Grozavu

ȘEF SERVICIUL BUGEȚ,
Olimpia Stoica

CONTUL DE REZULTAT PATRIMONIAL

la data de 30.06.2017

08 FD EXTERNE NERAMBURSABILE - lei-

cod 02

Nr. Crt.	DENUMIREA INDICATORULUI	Cod rând	An precedent	An curent
A	B	C	1	2
I.	VENITURI OPERATIONALE	01	0	0
1.	Venituri din impozite, taxe, contribuții de asigurări și alte venituri ale bugetelor (ct. 7300100+7300200+7310100+7310200+7320100+7330000+7340000+7350100+7350200+7350300+7350400+7350500+7350600+7360100+7390000+7450100+7450200+7450300+7450400+7450500+7450900+7460100+7460200+7460300+7460900)	02	0	0
2.	Venituri din activități economice (ct.7210000+7220000+7510100+7510200+/-7090000)	03	0	0
3.	Finanțări, subvenții, transferuri (ct.7510500+7710000+7720100+7720200+7740100+7740200+7750000+7760000+7780000+7790101+7790109)	04	627.697	226.512
4.	Alte venituri operaționale (ct. 7140000+7180000+7500000+7510300+7510400+7810200+7810300+7810401+7810402+7770000)	05	367	140.507
	TOTAL VENITURI OPERAȚIONALE (rd.02+03+04+05)	06	628.064	367.019
II.	CHELTUIELI OPERAȚIONALE	07	0	0
1.	Salariile și contribuțiile sociale aferente angajaților (ct. 6410000+6420000+6450100+6450200+6450300+6450400+6450500+6450600+6450800+6460000+6470000)	08	61.700	28.650
2.	Subvenții și transferuri (ct. 6700000+6710000+6720000+6730000+6740000+6750000+6760000+6770000+6780000+6790000)	09	0	69.994
3.	Stocuri, consumabile, lucrări și servicii executate de terți (ct. 6010000+6020100+6020200+6020300+6020400+6020500+6020600+6020700+6020800+6020900+6030000+6060000+6070000+6080000+6090000+6100000+6110000+6120000+6130000+6140000+6220000+6230000+6240100+6240200+6260000+6270000+6280000+6290100)	10	1.289.008	436.186
4.	Cheltuieli de capital, amortizări și provizioane (ct. 6290200+6810100+6810200+6810300+6810401+6810402+6820101+6820109+6820200+6890100+6890200)	11	12.384	16.818
5.	Alte cheltuieli operaționale (6350000*+6350100+6540000+6580101+ 6580109)	12	0	0
	TOTAL CHELTUIELI OPERAȚIONALE (rd.08+09+10+11+12)	13	1.363.092	551.648
III.	REZULTATUL DIN ACTIVITATEA OPERAȚIONALĂ	14	0	0
	- EXCEDENT (rd.06- rd.13)	15	0	0
	- DEFICIT (rd.13- rd.06)	16	735.028	184.629

IV.	VENITURI FINANCIARE (ct. 7630000+7640000+7650100+7650200+7660000+7670000+7680 000+7690000+7860300+7860400)	17	5.249	13.946
V.	CHELTUIELI FINANCIARE (ct. 6630000+6640000+6650100+6650200+6660000+6670000+ 6680000+6690000+6860300+6860400+6860800)	18	5.746	4.587
VI.	REZULTATUL DIN ACTIVITATEA FINANCIARĂ	19	0	0
	- EXCEDENT (rd.17- rd.18)	20	0	9.359
	- DEFICIT (rd.18- rd.17)	21	497	0
VII.	REZULTATUL DIN ACTIVITATEA CURENTĂ	22	0	0
	- EXCEDENT (rd.15+20-16-21)	23	0	0
	- DEFICIT (rd.16+21-15-20)	24	735.525	175.270
VIII.	VENITURI EXTRAORDINARE (ct.7910000)	25	0	0
IX.	CHELTUIELI EXTRAORDINARE (ct.6900000+6910000)	26	0	0
X.	REZULTATUL DIN ACTIVITATEA EXTRAORDINARĂ	27	0	0
	- EXCEDENT (rd.25-rd.26)	28	0	0
	- DEFICIT (rd.26-rd.25)	29	0	0
XI.	REZULTATUL PATRIMONIAL AL EXERCITIULUI (BRUT)	29.1	0	0
	- EXCEDENT (rd. 23+28-24-29)	29.2	0	0
	- DEFICIT (rd. 24+29-23-28)	29.3	735.525	175.270
	Cheltuieli cu impozitul pe profit (din ct. 6350000**, 6350200)	29.4	0	0
XII.	REZULTATUL PATRIMONIAL AL EXERCITIULUI (NET)	30	0	0
	- EXCEDENT (rd. 29.2 - rd.29.4)	31	0	0
	- DEFICIT (rd. 29.3 + rd.29.4)	32	735.525	175.270

*) Notă: Datele se preiau din contul 6350000 pentru coloana 1

**) Notă: Datele se preiau din contul 6350000 pentru coloana 1 la raportările trim. II și III cu sumele determinate potrivit prevederilor art. 13 alin. (2) lit. b) din Legea nr. 227/2015 privind Codul Fiscal.

eXpert Bugetar (c) Adi-Com SOFT 2017

CONDUCĂTORUL INSTITUȚIEI,
Gheorghe Farca

DIRECTOR EXECUTIV,
Călduța Grozavu

ȘEF SERVICIUL BUGEȚ,
Olimpia Stoica



CONTUL DE REZULTAT PATRIMONIAL

la data de 30.06.2017

cod 02

10 VENITURI PROPRII SI SUBVENTII-

Nr. Crt.	DENUMIREA INDICATORULUI	Cod rând	An precedent	An curent
A	B	C	1	2
I.	VENITURI OPERATIONALE	01	0	0
1.	Venituri din impozite, taxe, contribuții de asigurări și alte venituri ale bugetelor (ct. 7300100+7300200+7310100+7310200+7320100+7330000+7340000+7350100+7350200+7350300+7350400+7350500+7350600+7360100+7390000+7450100+7450200+7450300+7450400+7450500+7450900+7460100+7460200+7460300+7460900)	02	0	0
2.	Venituri din activități economice (ct.7210000+7220000+7510100+7510200+/-7090000)	03	3.739.301	3.484.548
3.	Finanțări, subvenții, transferuri (ct.7510500+7710000+7720100+7720200+7740100+7740200+7750000+7760000+7780000+7790101+7790109)	04	6.928.234	7.863.940
4.	Alte venituri operaționale (ct. 7140000+7180000+7500000+7510300+7510400+7810200+7810300+7810401+7810402+7770000)	05	252.637	256.866
	TOTAL VENITURI OPERAȚIONALE (rd.02+03+04+05)	06	10.920.172	11.605.354
II.	CHELTUIELI OPERAȚIONALE	07	0	0
1.	Salariile și contribuțiile sociale aferente angajaților (ct. 6410000+6420000+6450100+6450200+6450300+6450400+6450500+6450600+6450800+6460000+6470000)	08	4.111.236	5.850.780
2.	Subvenții și transferuri (ct. 6700000+6710000+6720000+6730000+6740000+6750000+6760000+6770000+6780000+6790000)	09	0	0
3.	Stocuri, consumabile, lucrări și servicii executate de terți (ct. 6010000+6020100+6020200+6020300+6020400+6020500+6020600+6020700+6020800+6020900+6030000+6060000+6070000+6080000+6090000+6100000+6110000+6120000+6130000+6140000+6220000+6230000+6240100+6240200+6260000+6270000+6280000+6290100)	10	6.652.191	5.490.008
4.	Cheltuieli de capital, amortizări și provizioane (ct. 6290200+6810100+6810200+6810300+6810401+6810402+6820101+6820109+6820200+6890100+6890200)	11	157.020	204.135
5.	Alte cheltuieli operaționale (6350000*+6350100+6540000+6580101+ 6580109)	12	4.896	14.317
	TOTAL CHELTUIELI OPERAȚIONALE (rd.08+09+10+11+12)	13	10.925.343	11.559.240
III.	REZULTATUL DIN ACTIVITATEA OPERAȚIONALĂ	14	0	0
	- EXCEDENT (rd.06- rd.13)	15	0	46.114
	- DEFICIT (rd.13- rd.06)	16	5.171	0


IV.	VENITURI FINANCIARE (ct. 7630000+7640000+7650100+7650200+7660000+7670000+7680000+7690000+7860300+7860400)	17	11	0
V.	CHELTUIELI FINANCIARE (ct. 6630000+6640000+6650100+6650200+6660000+6670000+6680000+6690000+6860300+6860400+6860800)	18	3.285	3.498
VI.	REZULTATUL DIN ACTIVITATEA FINANCIARĂ	19	0	0
	- EXCEDENT (rd.17- rd.18)	20	0	0
	- DEFICIT (rd.18- rd.17)	21	3.274	3.498
VII.	REZULTATUL DIN ACTIVITATEA CURENTĂ	22	0	0
	- EXCEDENT (rd.15+20-16-21)	23	0	42.616
	- DEFICIT (rd.16+21-15-20)	24	8.445	0
VIII.	VENITURI EXTRAORDINARE (ct.7910000)	25	27	0
IX.	CHELTUIELI EXTRAORDINARE (ct.6900000+6910000)	26	0	0
X.	REZULTATUL DIN ACTIVITATEA EXTRAORDINARĂ	27	0	0
	- EXCEDENT (rd.25-rd.26)	28	27	0
	- DEFICIT (rd.26-rd.25)	29	0	0
XI.	REZULTATUL PATRIMONIAL AL EXERCITIULUI (BRUT)	29.1	0	0
	- EXCEDENT (rd. 23+28-24-29)	29.2	0	42.616
	- DEFICIT (rd. 24+29-23-28)	29.3	8.418	0
	Cheltuieli cu impozitul pe profit (din ct. 6350000**, 6350200)	29.4	0	0
XII.	REZULTATUL PATRIMONIAL AL EXERCITIULUI (NET)	30	0	0
	- EXCEDENT (rd. 29.2 - rd.29.4)	31	0	42.616
	- DEFICIT (rd. 29.3 + rd.29.4)	32	8.418	0

*) Notă: Datele se preiau din contul 6350000 pentru coloana 1

**) Notă: Datele se preiau din contul 6350000 pentru coloana 1 la raportările trim. II și III cu sumele determinate potrivit prevederilor art. 13 alin. (2) lit. b) din Legea nr. 227/2015 privind Codul Fiscal.

eXpert Bugetar (c) Adl-Com SOFT 2017

CONDUCĂTORUL INSTITUȚIEI,
Gheorghe Falcă



DIRECTOR EXECUTIV,
Claudia Grozavu

ȘEF SERVICIUL BUGEȚ,
Olimpia Stoica

CONTUL DE REZULTAT PATRIMONIAL

la data de 30.06.2017

cod 02

- lei-

Nr. Crt.	DENUMIREA INDICATORULUI	Cod rând	An precedent	An curent
A	B	C	1	2
I.	VENITURI OPERATIONALE	01	0	0
1.	Venituri din impozite, taxe, contribuții de asigurări și alte venituri ale bugetelor (ct. 7300100+7300200+7310100+7310200+7320100+7330000+7340000+7350100+7350200+7350300+7350400+7350500+7350600+7360100+7390000+7450100+7450200+7450300+7450400+7450500+7450900+7460100+7460200+7460300+7460900)	02	0	0
2.	Venituri din activități economice (ct.7210000+7220000+7510100+7510200+/-7090000)	03	0	0
3.	Finanțări, subvenții, transferuri (ct.7510500+7710000+7720100+7720200+7740100+7740200+7750000+7760000+7780000+7790101+7790109)	04	0	0
4.	Alte venituri operaționale (ct. 7140000+7180000+7500000+7510300+7510400+7810200+7810300+7810401+7810402+7770000)	05	0	0
	TOTAL VENITURI OPERAȚIONALE (rd.02+03+04+05)	06	0	0
II.	CHELTUIELI OPERAȚIONALE	07	0	0
1.	Salariile și contribuțiile sociale aferente angajaților (ct. 6410000+6420000+6450100+6450200+6450300+6450400+6450500+6450600+6450800+6460000+6470000)	08	312	102.364
2.	Subvenții și transferuri (ct. 6700000+6710000+6720000+6730000+6740000+6750000+6760000+6770000+6780000+6790000)	09	991.051	1.215.661
3.	Stocuri, consumabile, lucrări și servicii executate de terți (ct. 6010000+6020100+6020200+6020300+6020400+6020500+6020600+6020700+6020800+6020900+6030000+6060000+6070000+6080000+6090000+6100000+6110000+6120000+6130000+6140000+6220000+6230000+6240100+6240200+6260000+6270000+6280000+6290100)	10	81	10.455
4.	Cheltuieli de capital, amortizări și provizioane (ct. 6290200+6810100+6810200+6810300+6810401+6810402+6820101+6820109+6820200+6890100+6890200)	11	21.150	15.217
5.	Alte cheltuieli operaționale 6350000*+6350100+6540000+6580101+ 6580109)	12	0	0
	TOTAL CHELTUIELI OPERAȚIONALE (rd.08+09+10+11+12)	13	1.012.594	1.343.697
III.	REZULTATUL DIN ACTIVITATEA OPERAȚIONALĂ	14	0	0
	- EXCEDENT (rd.06- rd.13)	15	0	0
	- DEFICIT (rd.13- rd.06)	16	1.012.594	1.343.697

IV.	VENITURI FINANCIARE (ct. 7630000+7640000+7650100+7650200+7660000+7670000+7680000+7690000+7860300+7860400)	17		0	0
V.	CHELTUIELI FINANCIARE (ct. 6630000+6640000+6650100+6650200+6660000+6670000+6680000+6690000+6860300+6860400+6860800)	18		0	0
VI.	REZULTATUL DIN ACTIVITATEA FINANCIARĂ	19		0	0
	- EXCEDENT (rd.17- rd.18)	20		0	0
	- DEFICIT (rd.18- rd.17)	21		0	0
VII.	REZULTATUL DIN ACTIVITATEA CURENTĂ	22		0	0
	- EXCEDENT (rd.15+20-16-21)	23		0	0
	- DEFICIT (rd.16+21-15-20)	24		1.012.594	1.343.697
VIII.	VENITURI EXTRAORDINARE (ct.7910000)	25		0	0
IX.	CHELTUIELI EXTRAORDINARE (ct.6900000+6910000)	26		0	0
X.	REZULTATUL DIN ACTIVITATEA EXTRAORDINARĂ	27		0	0
	- EXCEDENT (rd.25-rd.26)	28		0	0
	- DEFICIT (rd.26-rd.25)	29		0	0
XI.	REZULTATUL PATRIMONIAL AL EXERCIȚIULUI (BRUT)	29.1		0	0
	- EXCEDENT (rd. 23+28-24-29)	29.2		0	0
	- DEFICIT (rd. 24+29-23-28)	29.3		1.012.594	1.343.697
	Cheltuieli cu impozitul pe profit (din ct. 6350000**, 6350200)	29.4		0	0
XII.	REZULTATUL PATRIMONIAL AL EXERCIȚIULUI (NET)	30		0	0
	- EXCEDENT (rd. 29.2 - rd.29.4)	31		0	0
	- DEFICIT (rd. 29.3 + rd.29.4)	32		1.012.594	1.343.697

*) Notă: Datele se preiau din contul 6350000 pentru coloana 1

**) Notă: Datele se preiau din contul 6350000 pentru coloana 1 la raportările trim. II și III cu sumele determinate potrivit prevederilor art. 13 alin.(2) lit. b) din Legea nr. 227/2015 privind Codul Fiscal.

SITUATIA FLUXURILOR DE TREZORERIE
30.06.2017

pag.: 1 - lei -

COD	DENUMIRE INDICATORI	Total	Casa ct. 5310101	Buget de stat ct. 5200100/ 7700000	Buget local ct. 5210100/ 7700000	Buget asigurari sociale de stat ct. 5250101+ 5250102/ 7700000	Buget asigurari pentru somaj ct. 5740101+ 5740102/ 7700000	Buget Fond national unic de asigurari sociale de sanatate ct. 5710100/ 7700000	Buget Fond pentru mediu ct. 5750100/ 7700000	Buget trezoreria statului ct. 5240100/ 7700000	Buget instituti publice finantate integral din venituri propri ct. 5600101/ 7700000	Buget instituti publice finantate din venituri propri si subventii ct. 5610101/ 7700000	Buget activitati finantate din venituri propri si buget activitati de privatizare ct.5620101/ 7700000	Buget imprumuturi interne si externe ct. 5130101+ 5140101+ 5160101+ 5170101/ 7700000	Buget fonduri externe nerambur- sabile (sursa D) ct. 5150103/ 7700000	Alte disponibi- litati (ct.5XX)	
0300																	
03002	1. Incasari	319.891.026	42.258.116		250.018.898								7.968.884	3.824.886		29.279	15.790.963
03003	2. Plati	214.918.806	42.125.502	1.174.315	145.890.555								7.421.429	3.424.140		17.470	16.039.710
03004	3. Numerar net din activitatea operationala (rd.02-rd.03)	104.972.220	132.614	-1.174.315	104.128.343								547.455	-400.746		11.809	-248.747
03006	1. Incasari	901.111			901.111												
03007	2. Plati	10.326.091			10.154.256								171.835				
03008	3. Numerar net din activitatea de investitii (rd.06-07)	-9.424.980			-9.253.145								-171.835				
0301																	
03010	1. Incasari	11.795.109			11.094.804									700.305			
03011	2. Plati	13.548.850			13.548.850												
03012	3. Numerar net din activitatea de finantare (rd.10-rd.11)	-1.753.741			-2.454.046									700.305			
03013	IV.CRESTEREA (DESCRESTEREA) NETA DE NUMERAR SI ECHIVALENT DE NUMERAR (rd.04+rd.08+rd.12)	93.793.499	132.614	-1.174.315	92.421.152								375.620	1.101.851		11.809	-248.747
03014	V. NUMERAR SI ECHIVALENT DE NUMERAR LA INCEPUTUL ANULUI	150.205.197			146.096.729									2.894.977		51.364	1.252.136
030142	-sume utilizate din excedentul anului precedent/sume transferate din excedent la bugetul local/sume transferate din excedent pentru constituirea de depozite in trezorerie***	11.795.109			11.094.804									700.305			
03015	VI.NUMERAR SI ECHIVALENT DE NUMERAR LA SFARSITUL PERIOADEI (rd.13+rd.14+ rd.14.1-rd.14.2-rd.14.3)	232.203.587	132.614	-1.174.315	227.333.068								375.620	3.295.723		63.173	1.003.389

Conducatorul institutiei


ROMANIA
MUNICIPIUL
ARAD
JUDETUL ARAD

Conducatorul compartimentului
financiar- contabil



Viza trezoreriei



SITUATIA FLUXURILOR DE TREZORERIE la data de 30.06.2017

Denumirea indicatorului	C ra	TOTAL	5310101	5310402	5xx	5120102	5120402	5150102	5150202	5290902	5500102	5520000
1. Incasari	02	3.376.074	0	27.006	3.349.068	364.192	355.765	299.448	589.023	1.731.980	8.660	0
2. Plati	03	3.510.602	0	27.006	3.483.596	337.910	324.510	244.871	837.545	1.732.045	6.715	0
3. Numerar net din activitatea operationala	04	-134.528	0	0	-134.528	26.282	31.255	54.577	-248.522	-65	1.945	0
1. Incasari	10	22.188.315	0	0	22.188.315	12.419.898	9.768.417	0	0	0	0	0
2. Plati	11	22.188.311	0	0	22.188.311	12.419.894	9.768.417	0	0	0	0	0
3. Numerar net din activitatea de finantare	12	4	0	0	4	4	0	0	0	0	0	0
IV. Cresterea (descresterea) neta de numerar si echivalent de numerar	13	-134.524	0	0	-134.524	26.286	31.255	54.577	-248.522	-65	1.945	0
V. Numerar si echivalent de numerar la inceputul anului	14	1.321.089	0	0	1.321.089	664	615	38.000	1.144.067	65	137.678	0
Diferente de curs favorabile	15	1.174	0	0	1.174	0	0	0	1.174	0	0	0
3. Diferente de curs nefavorabile	16	845	0	0	845	0	153	0	692	0	0	0
Numerar si echivalent de numerar la sfirsitul anului	17	1.186.894	0	0	1.186.894	26.950	31.717	92.577	896.027	0	139.623	0

DIRECTOR EXECUTIV,
Claudia Grozavu



CONDUCĂTORUL INSTITUȚIEI,
Gheorghe Falcă

.....





ȘEF SERVICIUL BUGEȚ,
Olimpia Stoica

.....



SITUATIA FLUXURILOR DE TREZORERIE

la data de 30.06.2017

Denumirea indicatorului	Cod rand	TOTAL	5310101	5310402	5xx
I. Numerar din activitatea operationala	01	0	0	0	0
1. Incasari	02	3.376.074	0	27.006	3.349.068
2. Plati	03	3.510.602	0	27.006	3.483.596
3. Numerar net din activitatea operationala	04	-134.528	0	0	-134.528
II. Numerar din activitatea de investitii	05	0	0	0	0
1. Incasari	06	0	0	0	0
2. Plati	07	0	0	0	0
3. Numerar net din activitatea de investitii	08	0	0	0	0
III. Numerar din activitatea de finantare	09	0	0	0	0
1. Incasari	10	22.188.315	0	0	22.188.315
2. Plati	11	22.188.311	0	0	22.188.311
3. Numerar net din activitatea de finantare	12	4	0	0	4
IV. Cresterea (descresterea) neta de numerar si echivalent de numerar	13	-134.524	0	0	-134.524
V. Numerar si echivalent de numerar la inceputul anului	14	1.321.089	0	0	1.321.089
Diferente de curs favorabile	15	1.174	0	0	1.174
3. Diferente de curs nefavorabile	16	845	0	0	845
Numerar si echivalent de numerar la sfirsitul anului	17	1.186.894	0	0	1.186.894

DIRECTOR EXECUTIV,
Claudia Grozavu

.....


ŞEF SERVICIUL BUGET,
Olimpia Stoica

.....



DISPONIBIL DIN MIJLOACE CU DESTINATIE SPECIALA

la data de 30.06.2017

cod 05

-lei-

DENUMIREA INDICATORILOR	Nr. rd.	Disponibil la inceputul anului	Incasari	Plati	Disponibil la sfarsitul perioadei
A	B	1	2	3	4=1+2-3
TOTAL (rd.02 la 15)	01	169.780	8.660	6.715	171.725
-Sume primite ca donatii si sponsorizari (ct. 5500101, ct. 5500102/analitice distincte)	02	31.456	0	0	31.456
-Garantii materiale retinute gestionarilor conform Legii nr.22/1969 (ct. 5500101, ct. 5500102/analitice distincte)	03	138.324	8.660	6.715	140.269
-Sume primite din fondurile de contrapartida constituite potrivit legii (ct. 5500101, ct. 5500102/analitice distincte)	04	0	0	0	0
-Paza obstesca comunala (ct. 5500101, ct. 5500102/analitice distincte)	05	0	0	0	0
-Disponibil din fonduri cu destinatie speciala reprezentand alocatia pentru nou-nascuti conform Legii 418/2001 (ct. 5500101, ct. 5500102/analitice distincte)	06	0	0	0	0
-Disponibil din fonduri cu destinatie speciala reprezentand sprijin producatorilor agricoli conform O.U.G.nr. 72/2003 (ct. 5500101, ct. 5500102/analitice distincte)	07	0	0	0	0
-Sume primite din credite externe contractate de stat pentru finantarea Programului de pietruire a drumurilor comunale (ct. 5500101, ct. 5500102/analitice distincte)	08	0	0	0	0
-Sume primite din fondul de tezaur	09	X	X	X	X
-Sume primite din rezultatul executiei bugetare din anii precedenti (ct. 5500101, ct. 5500102/analitic distinct)	10	0	0	0	0
Alte disponibilitati cu destinatie speciala (ct. 5500101, ct. 5500102/analitice distincte)	11	0	0	0	0
Disponibil din sume alocate din venituri din privatizare conform O.G. nr. 31/2007 (ct. 5500101, ct. 5500102/analitice distincte)	12	0	0	0	0
- Ajutor financiar in echivalent a 100 euro acordat cadrelor didactice din invatamantul preuniversitar (ct. 5500101, ct. 5500102/analitice distincte)	13	0	0	0	0

Disponibil din cofinanțarea de la bugetul de stat (ct. 5500101, ct. 5500102/analitice distincte)	14	0	0	0	0
Disponibil al instituțiilor publice finanțate integral de la bugetul local, din sume indisponibilizate pe baza de titluri executorii (ct. 5500101, ct. 5500102/analitice distincte)	15	0	0	0	0

eXpert Bugetar (c) Adi-Com SOFT 2017

CONDUCĂTORUL INSTITUȚIEI,
Gheorghe Falcă



DIRECTOR EXECUTIV,
Claudia Grozavu

ȘEF SERVICIUL BUGEȚ,
Olimpia Stoica

**SITUATIA PLATILOR EFECTUATE SI A SUMELOR DECLARATE PENTRU COTA-PARTE AFERENTA
CHELTUIELILOR FINANTATE DIN FEN POSTADERARE la 30 iunie 2017**

Denumirea programului cu finantare UE/alti donatori	Cod rand	Plati efectuate de la titlul 56 si 58	din care:	Sume in curs de solicitare la rambursare aferente cheltuielilor efectuate in anul curent	Sume solicitate la rambursare aferente cheltuielilor efectuate in anul curent	Sume solicitate la rambursare aferente cheltuielilor efectuate in anul curent aflate in curs de autorizare	Sume rambursate aferente cheltuielilor efectuate in anul curent	Sume neautorizate de autoritatile de management aferente cheltuielilor efectuate in anul curent	Prefinantare dedusa din sumele solicitate la rambursare aferente cheltuielilor efectuate in anul curent	Sume rezultate din nereguli aferente cheltuielilor efectuate in anul curent si anii precedenti	din care:
			Plati efectuate pentru cota-parte FEN (alineat 02)								Sume rezultate din nereguli deduse din sumele solicitate la rambursare aferente cheltuielilor efectuate in anul curent
Programul de cooperare elvetiano-roman vizand reducerea disparitatilor economice si sociale din cadrul Uniunii Europene extinse (56.25)	21	12.507	9.736	9.736	0	0	0	0	0	0	0
Alte facilitati si instrumente postaderare (58.16)	31	11.192	4.812	4.812	0	0	0	0	0	0	0
Total (cod 01 la 39.2)	40	23.699	14.548	14.548	0	0	0	0	0	0	0

**DIRECTOR EXECUTIV,
Claudia Grozavu**

.....


**CONDUCĂTORUL INSTITUȚIEI,
Gheorghe Falcă**



**ȘEF SERVICIUL BUGET,
Olimpia Stoica**

.....


SITUATIA PLATILOR EFECTUATE LA TITLUL 56
PROECTE CU FINANTARE DIN FONDURI EXTERNE NERAMBRUSABILE (FEN) POSTADERARE la 30 Iunie 2017

Denumirea indicatorilor	Cod rand	01 - Buget de stat	02 - Buget local	03 - Bugetul asigurărilor sociale de stat	04 - Bugetul asigurărilor pentru somaj	05 - Bugetul fondului național unic de asigurări sociale de sănătate	15 - Bugetul instituțiilor publice și activităților finanțate integral din venituri proprii	08 - Bugetul fondurilor externe nerambursabile	06 - Bugetul creditelor externe	07 - Bugetul creditelor interne	77 - Bugetul instituțiilor publice și activităților finanțate integral sau parțial din venituri proprii	77 - Bugetul instituțiilor publice și activităților finanțate integral din venituri proprii
1 Total plăți (titlul VIII cod 56 + titlul X cod 58)	001	0	23.699	0	0	0	0	0	0	0	0	0
2 Total plăți (titlul VIII cod 56 rd 3 la rd 10)	002	0	12.507	0	0	0	0	0	0	0	0	0
4 Bunuri și servicii (titlul II)	004	0	137	0	0	0	0	0	0	0	0	0
10 Active nefinanciare (titlul XIII)	010	0	12.370	0	0	0	0	0	0	0	0	0
11 Total plăți (titlul X cod 58)	011	0	11.192	0	0	0	0	0	0	0	0	0
12 Cheltuieli de personal (titlul I)	012	0	3.188	0	0	0	0	0	0	0	0	0
13 Bunuri și servicii (titlul II)	013	0	8.004	0	0	0	0	0	0	0	0	0

DIRECTOR EXECUTIV,
 Claudia Grozavu

CONDUCĂTORUL INSTITUȚIEI,
 Gheorghe Falcă



ȘEF SERVICIUL BUGET,
 Olimpia Stoica

**Situația plăților efectuate din buget și nejustificate prin bunuri, lucrări, servicii
la finele perioadei**

30.06.2017

COD 31

lei

NR. CRT.	Denumirea și simbolul conturilor	Cod rând	Sold la începutul anului	Sold la sfârșitul perioadei
A	B	C	1	2
1	Avansuri acordate furnizorilor (ct.2320000+2340000+4090101+4090102) TOTAL (rd.02+03), din care:	01	0	0
	- din finanțare bugetară (ct. 7700000)	02	0	0
	- din alte surse de finanțare	03	0	0
2	Acreditiv deschise la dispoziția terților (ct.5410102+5410202) TOTAL (ct. (rd.05+06), din care:	04	0	0
	- din finanțare bugetară (ct. 7700000)	05	0	0
	- din alte surse de finanțare	06	0	0
3	Disponibilități la alți rezidenți, garanții depuse la furnizori (ct. 2670108+2670208+4610109+4610209) TOTAL (rd.08+09), din care:	07	11.622.061	12.062.524
	- din finanțare bugetară (ct. 7700000)	08	4.882.256	5.337.886
	- din alte surse de finanțare	09	6.739.805	6.724.638
4	Disponibilități ale misiunilor diplomatice și ale altor reprezentanțe ale României în străinătate, mai puțin dobânda încasată în cont (contul 5120402) TOTAL (rd.11+12), din care:	10	0	0
	- din finanțare bugetară (ct. 7700000)	11	0	0
	- din alte surse de finanțare	12	0	0
5	Avansuri de trezorerie acordate în valută Misiunilor diplomatice și altor reprezentanțe ale României în străinătate (contul 5420200) TOTAL (rd.14+15)din care:	13	0	8.698
	- din finanțare bugetară (ct. 7700000)	14	0	8.698
	- din alte surse de finanțare	15	0	0
6	Alte disponibilități provenite din finanțare bugetară (ct. 7700000) aflate în conturi de disponibil în lei la trezorerie (ct. 5580101+5590101... etc) și în conturi de disponibil în lei și în valută la instituții de credit din țară, mai puțin dobânda încasată în cont (ct.5120102+5120402+ 5580302+5590102+ 5590202+... etc)	16	0	0
7	TOTAL (rd. 01+04+07+10+13+16)	17	11.622.061	12.071.222

eXpert Bugetar (c) Adi-Com SOFT 2017

CONDUCĂTORUL INSTITUȚIEI,
Gheorghe FalcaDIRECTOR EXECUTIV,
Claudia GrozavuȘEF SERVICIUL BUGEȚ,
Olimpia Stoica

**SITUATIA UNOR INDICATORI REFERITORI LA PROTECTIA COPILULUI
SI A PERSOANELOR CU HANDICAP LA DATA DE 30 iunie 2017**

Denumire	Cod rd.	Numar
Copii aflati in familii substitutive	001	0
Copii protejati in:	002	0
Centre de plasament	003	0
Centre de primire a copilului in regim de urgenta	004	0
Centre maternale	005	0
Persoane cu handicap institutionalizate in unitati de protectie speciala a persoanelor cu handicap	006	0
Asistenti personali pentru persoanele cu handicap	007	372
Indemnizatii lunare acordate persoanelor cu handicap grav	008	982

**DIRECTOR EXECUTIV,
Claudia Grozavu**

**CONDUCĂTORUL INSTITUȚIEI, ...
Gheorghe Falcă**

**ȘEF SERVICIUL BUGET,
Olimpia Stoica**



PLATI RESTANTE

la data de 30 iunie 2017

DENUMIREA INDICATORILOR	Nr. rand	Sold la inceputul perioadei	Sold la finele perioadei	
			TOTAL	din care:
				Aferent sumelor angajate cu prevederi bugetare
PLĂȚI RESTANTE-TOTAL, din care:	01	0	0	0
-sub 30 de zile	02	0	0	0
-peste 30 de zile	03	0	0	0
-peste 90 de zile	04	0	0	0
-peste 120 zile	05	0	0	0
-peste 1 an	06	0	0	0
PLĂȚI RESTANTE-TOTAL SECȚIUNEA DE FUNCȚIONARE, din care:	150	0	0	0
-sub 30 de zile	151	0	0	0
-peste 30 de zile	152	0	0	0
-peste 90 de zile	153	0	0	0
-peste 120 zile	154	0	0	0
-peste 1 an	155	0	0	0
Plăți restante către furnizori, creditori din operații comerciale (ct.401, ct.403, 462) din care:	160	0	0	0
-sub 30 de zile	161	0	0	0
-peste 30 de zile	162	0	0	0
-peste 90 de zile din care:	163	0	0	0
-(ct.462)	164	0	0	0
-peste 120 zile	165	0	0	0
-peste 1 an	166	0	0	0
Plăți restante față de bugetul general consolidat din care:	170	0	0	0
-sub 30 de zile	171	0	0	0
-peste 30 de zile	172	0	0	0
-peste 90 de zile	173	0	0	0
-peste 120 zile	174	0	0	0
-peste 1 an	175	0	0	0
Plăți restante față de salariați (drepturi salariale), (ct.421, ct. 423, ct.426, ct.4271, ct.4273 ct.4281) din care:240	240	0	0	0
-sub 30 de zile	241	0	0	0
-peste 30 de zile	242	0	0	0
-peste 90 de zile	243	0	0	0
-din care ct.(4271+4273)	244	0	0	0
-peste 120 zile	245	0	0	0
-peste 1 an	246	0	0	0
Plăți restante față de alte categorii de persoane, (ct.4273, ct.429, ct.438) din care:	250	0	0	0
-sub 30 de zile :	251	0	0	0
-peste 30 de zile :	252	0	0	0
-peste 90 de zile din care:	253	0	0	0
-ct.(4273)	254	0	0	0


DENUMIREA INDICATORILOR	Nr. rand	Sold la inceputul perioadei	Sold la finele perioadei	
			TOTAL	din care:
				Aferent sumelor angajate cu prevederi bugetare
-ct.(429)	255	0	0	0
-ct.(438)	256	0	0	0
-peste 120 zile	257	0	0	0
-peste 1 an	258	0	0	0
Imprumuturi nerambursate la scadență, (ct.1611, ct.1621, ct.1631, ct. 1651, ct.1671,ct.169, ct.5192, ct.5195, ct.5196, ct.5197,ct.5198) din care:	270	0	0	0
-sub 30 de zile	271	0	0	0
-peste 30 de zile	272	0	0	0
-peste 90 de zile	273	0	0	0
-peste 120 zile	274	0	0	0
-peste 1 an	275	0	0	0
Dobânzi restante, din care: (aferente celor de la rd.270), (ct.1681, ct.1682, ct. 1683, ct.1685, ct.1687, ct.5186) din care:	280	0	0	0
-sub 30 de zile	281	0	0	0
-peste 30 de zile	282	0	0	0
-peste 90 de zile	283	0	0	0
-peste 120 zile	284	0	0	0
-peste 1 an	285	0	0	0
Creditori bugetari (ct.467) din care:	290	0	0	0
-sub 30 de zile	291	0	0	0
-peste 30 de zile	292	0	0	0
-peste 90 de zile	293	0	0	0
-peste 120 zile	294	0	0	0
-peste 1 an	295	0	0	0
PLĂȚI RESTANTE-TOTAL SECȚIUNEA DEZVOLTARE din care:	300	0	0	0
-sub 30 de zile	301	0	0	0
-peste 30 de zile	302	0	0	0
-peste 90 de zile	303	0	0	0
-peste 120 zile	304	0	0	0
-peste 1 an	305	0	0	0
Plăți restante către furnizori, creditori din operații comerciale (ct.404, ct.405+462) din care:	310	0	0	0
-sub 30 de zile	311	0	0	0
-peste 30 de zile	312	0	0	0
-peste 90 de zile din care:	313	0	0	0
-(ct.462)	314	0	0	0
-peste 120 zile	315	0	0	0
-peste 1 an	316	0	0	0
Imprumuturi nerambursate la scadență, (ct.1611, ct.1621, ct.1631, ct. 1651, ct.1671,ct.169, ct.5192, ct.5195, ct.5196, ct.5197,ct.5198) din care:	320	0	0	0
-sub 30 de zile	321	0	0	0
-peste 30 de zile	322	0	0	0

DENUMIREA INDICATORILOR	Nr. rand	Sold la inceputul perioadei	Sold la finele perioadei	
			TOTAL	din care:
				Aferent sumelor angajate cu prevederi bugetare
-peste 90 de zile	323	0	0	0
-peste 120 zile	324	0	0	0
-peste 1 an	325	0	0	0
Dobânzi restante, din care: (aferele celor de la rd.320), (ct.1681, ct.1682, ct. 1683, ct.1685, ct.1687, ct.5186) din care:330	330	0	0	0
-sub 30 de zile	331	0	0	0
-peste 30 de zile	332	0	0	0
-peste 90 de zile	333	0	0	0
-peste 120 zile	334	0	0	0
-peste 1 an	335	0	0	0

DIRECTOR EXECUTIV,
Claudia Grozavu

CONDUCĂTORUL INSTITUȚIEI, ...
Gheorghe Falcă

ȘEF SERVICIUL BUGET,
Olimpia Stoica



SINTEZA PLATILOR RESTANTE SI ARIERATELOR
la data de 30 iunie 2017

Nr. rand	Explicatie	Plati restante		Plati aferente		Plati restante aferente		Plati restante aferente	
		total	din care arierate	total	din care arierate	total	din care arierate	total	din care arierate
1	Sold la finele lunii precedente	0	0	0	0	0	0	0	0
2	Sold la finele perioadei	0	0	0	0	0	0	0	0
3	% diminuare arierate la luna raportare	0	0	0	0	0	0	0	0

DIRECTOR EXECUTIV,
Claudia Grozavu

CONDUCĂTORUL INSTITUȚIEI, ...
Gheorghe Falcă

ȘEF SERVICIUL BUGET,
Olimpia Stoica



SITUAȚIA CENTRALIZATĂ A ARIERATELOR BUGETULUI GENERAL AL UNITĂȚII ADMINISTRATIV-TERITORIALE *)
la data de 30.06.2017

-lei-

Nr. rd.	Explicație	Total arierate	Arierate aferente programelor naționale ale u.a.t. și instituțiilor publice subordonate, cu excepția celor finanțate integral din venituri proprii	FEN		Total arierate ale instituțiilor publice finanțate integral din venituri proprii	Suma care fac obiectul art. 49 alin.(13 ²) din Legea 273/2006
				Arierate aferente fondurilor externe nerambursabile postaderare ale u.a.t. și instituțiilor publice subordonate, cu excepția celor finanțate integral din venituri proprii	Arierate aferente fondurilor externe nerambursabile preaderare (sursa 08) ale u.a.t. și instituțiilor publice subordonate, cu excepția celor finanțate integral din venituri proprii		
		1	2	3	4	5	6=1-2-3-4-5
1	Sold la finele lunii precedente	0	0	0	0	0	0
2	Sold la finele perioadei	0	0	0	0	0	0
3	% diminuare arierate luna raportare **) (rd3=1-rd2/rd1)	x	x	x	x	x	0

eXpert Bugetar (c) Adi-Com SOFT 2017

*) Se completează ca anexă pentru anexa 30b cod. 40 - pentru total plăți restante.

**) Rd. 3 se completează pentru îndeplinirea condiției prevăzute la art. 49 alin. (13²) din Legea nr. 273/2006 privind finanțele publice locale, cu modificările și completările ulterioare. Procentul calculat la rd. 3 coloana 6 trebuie să fie mai mare de 5%.


Col. 1 = col. 1.1, din anexa 30 b, partea II, cod. 40

Col. 2 = col. 2.1 din anexa 30 b, partea II, cod 40 - col. 2.1 din anexa 30 b, partea II, cod. 51

Col. 3 = col. 3.1 din anexa 30 b, partea II, cod. 40 - col. 3.1 din anexa 30 b, partea II, cod. 51

Col. 4 = col. 4.1 din anexa 30 b, partea II, cod. 40 - col. 4.1 din anexa 30 b, partea II, cod. 51

Col. 5 = col. 1.1 din anexa 30 b, partea II, cod. 51



CONDUCĂTORUL INSTITUȚIEI,
Gheorghita Falcă

DIRECTOR EXECUTIV,
Claudia Grozavu

ȘEF SERVICIUL BUGET,
Olimpia Stoica

SITUATIA CENTRALIZATA A ARIERATELOR BUGETULUI GENERAL AL UNITATII ADMINISTRATIV-TERITORIALE

la data de 30 iunie 2017

Nr. rand	Explicatie	Total arierate	Arierate aferente programelor naționale ale u.a.t. și instituțiilor publice subordonate, cu excepția celor finanțate integral din venituri proprii	FEN		Total arierate ale instituțiilor publice finanțate integral din venituri proprii	Sume care fac obiectul art. 1 alin.(1) din OUG Nr. 3/2013
				Arierate aferente fondurilor externe nerambursabile postaderare ale u.a.t. și instituțiilor publice subordonate, cu excepția celor finanțate integral din venituri proprii	Arierate aferente fondurilor externe nerambursabile preaderare (sursa 08) ale u.a.t. și instituțiilor publice subordonate, cu excepția celor finanțate integral din venituri proprii		
1	Sold la finele lunii ianuarie 2013, din care:	0	0	0	0	0	0
1.1	- sold la finele lunii ianuarie 2013, mai puțin arieratele aflate în litigiu	0	0	0	0	0	0
2	Sold la finele perioadei	0	0	0	0	0	0
2.2	- sold la finele perioadei, mai puțin arieratele aflate în litigiu	0	0	0	0	0	0
3	% diminuare arierate la luna raportare (rd3=1-rd2.2/rd1.1)	0	0	0	0	0	0


DIRECTOR EXECUTIV,
Claudia Grozavu



ȘEF SERVICIUL BUGET,
Olimpia Stoica



CONDUCĂTORUL INSTITUȚIEI,
George Falcă



**SITUAȚIA ACTIVELOR ȘI DATORIILOR FINANCIARE ALE INSTITUȚIILOR PUBLICE
DIN ADMINISTRAȚIA LOCALĂ la data de 30.06.2017**

cod 18		lei		
Nr. rand	DENUMIREA INDICATORILOR	Cod rând	Sold la începutul anului	Sold la sfârșitul perioadei
A	B	C	1	2
	ACTIVE FINANCIARE	1	X	X
		X	X	X
A	NUMERAR SI DEPOZITE, din care:	2	X	X
A1	Numerar	3	X	X
	Numerar în lei în casieria instituțiilor publice locale și ale instituțiilor publice de subordonare locală, (ct.5310101)	4	0	132.614
	Disponibilități în lei ale instituțiilor publice locale și ale instituțiilor publice de subordonare locală, la trezorerii (ct.5100000+ct.5120101+ct.5120501+ct.5150101+ct.5150103+ct.5150500+ct.5150600+ct.5160101+ct.5160301+ct.5160302+ct.5170101+ct.5170301+ct.5170302+ct.5210100+ct.5210300+ct.5280000+ct.5290201+ct.5290301+ct.5290400+ct.5290901+ct.5500101+ct.5520000+ct.5550101+ct.5570101+ct.5580101+ct.5580201+ct.5600101+ct.5600300+ct.5610101+ ct.5610300+ct.5620101+ct.5620300-ct.7700000), din care :	5	150.205.197	230.896.658
	Disponibilități în lei din împrumuturi interne și externe contractate de autoritățile administrației publice locale (ct.5160101)	5.1	0	0
	Fonduri externe nerambursabile preaderare	6	0	0
	Fonduri externe nerambursabile postaderare	7	0	0
	Total (în baze cash) (rd.04+05)	8	150.205.197	231.029.272
	Dobânzi de încasat aferente disponibilităților instituțiilor publice locale și ale instituțiilor publice de subordonare locală la trezorerii/disponibilităților din excedentele cumulate ale bugetelor locale și ale instituțiilor de subordonare locală (ct.5180701)	9	0	0
	Total (în baze accrual) (rd.08+09)	10	150.205.197	231.029.272
	Excedentele cumulate ale bugetelor locale (ct.5210300)	11	X	X
	<i>Disponibil din fondul de rulment</i>	12	X	X
	Total (în baze cash) (rd.11)	13	X	X
	Dobânzi de încasat aferente disponibilităților din excedentele cumulate ale bugetelor locale și ale instituțiilor de subordonare locală (ct.5180701)	14	X	X
	Total (în baze accrual) (rd.13+14)	15	X	X
	<i>Depozite constituite din fondul de rulment</i>	16	X	X
	<i>Dobânzi de încasat aferente depozitelor din fondul de rulment al instituțiilor publice locale</i>	17	X	X
	Total (în baze accrual)(rd.16+17)	18	X	X
	Depozite ale instituțiilor publice (ct.5150301+ct.5600401+ct.5620401)	19	0	0
	Dobânzi de încasat aferente depozitelor instituțiilor publice locale și ale instituțiilor de subordonare locală la trezorerie (ct.5180701)	20	0	0
	Total (în baze accrual)(rd.19+20)	21	0	0
	Avansuri de trezorerie, acordate în lei (ct. 5420100)	22	0	1.224
	Alte valori (ct.5320100+ct.5320200+ct.5320300+ct.5320400+ct.5320500+ct.5320600+ct. 5320800)		1.668.052	1.291.172

A2	Depozite transferabile (Disponibilități în conturi curente și de depozit), din care:	30	X	X
	- Disponibilități la instituții de credit rezidente	31	X	X
	Disponibilități ale instituțiilor publice locale și ale instituțiilor de subordonare locală la instituțiile de credit rezidente (ct.5110101+ct.5110102+ct.5120102+ct.5120402+ct.5120502+ct.5150102+ct.5150202+ct.5160102+ct.5160202+ct.5170102+ct.5170202+ct.5290202+ct.5290302+ct.5290902+ct.5500102+ct.5550102+ct.5550202+ct.5570202+ct.5580102+ct.5580302+ct.5600102+ct.5600103+ct.5610102+ct.5610103+ct.5620102+ct.5620103), din care :	32	1.321.089	1.186.894
	Fonduri externe nerambursabile preaderare	33	1.182.067	988.604
	Fonduri externe nerambursabile postaderare	34	0	0
	Numerar în valută în casieria instituțiilor publice, (ct.5310402)	35	0	0
	Total (în baze cash) (rd.32+35)	36	1.321.089	1.186.894
	Dobânzi de încasat aferente disponibilităților instituțiilor publice locale și ale instituțiilor de subordonare locală la instituțiile de credit rezidente (ct.5180702)	37	0	0
	Total (în baze accrual) (rd.36+37)	38	1.321.089	1.186.894
	Depozite ale instituțiilor publice la instituțiile de credit rezidente (ct. 5150302 + ct.5600402+ct.5620402)	39	0	0
	Dobânzi de încasat aferente depozitelor instituțiilor publice locale și ale instituțiilor de subordonare locală la instituțiile de credit rezidente (ct.5180702)	40	0	0
	Total (în baze accrual) (rd.39+40)	41	0	0
	Acreditiv în lei ale instituțiilor locale și ale instituțiilor de subordonare locală la instituțiile de credit rezidente (ct.5410102)	42	0	0
	Acreditiv în valută ale instituțiilor locale și ale instituțiilor de subordonare locală la instituțiile de credit rezidente (ct.5410202)	43	0	0
	- disponibilități la alți rezidenți	50	X	X
	Disponibilități ale instituțiilor publice aflate la alți rezidenți (terți) (ct.4610109+ct.4610209+ct.2670108+ ct.2670208)	51	11.622.061	12.062.524
	Total (în baze cash)(rd.51)	52	11.622.061	12.062.524
A.3	Alte disponibilități	60	X	X
	-disponibilități la instituții de credit din străinătate	61	X	X
	Disponibilități ale reprezentan'elor din străinătate (ct.5120402)	62	0	0
	Dobânzi de încasat aferente disponibilităților, reprezentanțelor din străinătate (ct.5180702)	63	0	0
	Total (în baze accrual) (rd.62+63)	64	0	0
	Avansuri de trezorerie, acordate (ct.5420200)	65	0	8.698
	Acreditiv la instituții de credit în străinătate (ct.5410202)	66	0	0
B	TITLURI, ALTELE DECAT ACȚIUNI, din care:	70	X	X
	Titluri, altele decât acțiuni, exclusiv produsele financiare derivate	71	X	X
B.1	Titluri pe termen scurt, altele decât acțiuni și produse financiare derivate (deținute de către administrația locală și de instituțiile de subordonare locală)	72	X	X
	Titluri pe termen scurt, altele decât acțiuni și produse financiare derivate deținute de către administrația locală și de instituțiile de subordonare locală. Total (rd.74+rd.75+rd.76+rd.77), din care emise de:	73	0	0
	-Banca centrală (S.121)	74	0	0
	-Societăți care accepta depozite, exclusiv banca centrală (S.122)	75	0	0
	-Alți rezidenți (Alți intermediari financiari, exclusiv societățile de asigurare și fondurile de pensii, Auxiliari financiari, Societăți de asigurare, Fondurile de pensii) (S.125, S.126, S.128, S.129)	76	0	0
	-Nerezidenți (State membre și instituții și organisme ale Uniunii Europene, State nonmembre și organizații internaționale nerezidente ale Uniunii Europene) (S.21, S.22)	77	0	0
I	Total (la valoare nominala) (rd. 73)	78	0	0

B.2	Titluri pe termen lung, altele decât acțiuni și produse financiare derivate	85	X	X
	Titluri pe termen lung, altele decât acțiuni și produse financiare derivate deținute de către administrația locală (instituțiile locale) și instituțiile de subordonare locală. Total (rd.87+rd.88+rd.89+rd.90), din care emise de:	86	0	0
	-Banca centrală (S.121)	87	0	0
	-Societăți care accepta depozite, exclusiv banca centrală (S.122)	88	0	0
	-Alți rezidenți (Alți intermediari financiari, exclusiv societățile de asigurare și fondurile de pensii, Auxiliari financiari, Societăți de asigurare, Fondurile de pensii) (S.125, S.126, S.128, S.129)	89	0	0
	-Nerezidenți (State membre și instituții și organisme ale Uniunii Europene, State nonmembre și organizații internaționale nerezidente ale Uniunii Europene) (S.21, S.22)	90	0	0
	Obligațiuni și alte titluri deținute în contul creanțelor bugetare (ct.2650000 - ct.2960200). Total (rd.92+rd.93+rd.94+rd.95+rd.96), din care emise de:	91	0	0
	-Banca centrală (S.121)	92	0	0
	-Societăți care accepta depozite, exclusiv banca centrală (S.122)	93	0	0
	-Alți rezidenți (Alți intermediari financiari, exclusiv societățile de asigurare și fondurile de pensii, Auxiliari financiari, Societăți de asigurare, Fondurile de pensii) (S.125, S.126, S.128, S.129)	94	0	0
	-Nerezidenți (State membre și instituții și organisme ale Uniunii Europene, State nonmembre și organizații internaționale nerezidente ale Uniunii Europene) (S.21, S.22)	95	0	0
	-Societăți nefinanciare (S.11)	96	0	0
I	Total (rd.86+91)	97	0	0
C	CREDITE ACORDATE, din care:	110	X	X
C1	Credite pe termen scurt - acordate	111	X	X
	Credite pe termen scurt acordate din bugetul local instituțiilor de subordonare locală, (ct.4680102) (S.1313)	112	0	0
D	ACTIUNI SI ALTE PARTICIPATII	120	X	X
	Acțiuni și alte titluri, exclusiv acțiuni ale organismelor de plasament colectiv	121	X	X
D.1	Acțiuni cotate (se includ și acțiunile deținute de instituțiile publice locale provenite din conversia creanțelor bugetare în acțiuni)	122	X	X
	Acțiuni cotate deținute de autoritățile locale la societăți nefinanciare (ct.2600100 - ct.2960101) (S.11)	123	0	0
	Acțiuni cotate deținute de autoritățile locale la societăți care accepta depozite, exclusiv banca centrală (ct.2600100 - ct.2960101) (S.122)	124	0	0
	Acțiuni cotate deținute de autoritățile locale la societăți de asigurări rezidente (Societăți de asigurare, Fondurile de pensii) (ct.2600100- ct.2960101) (S.128, S.129)	125	0	0
	Total (la val. ctb. netă = la valoarea de intrare mai puțin ajustările cumulate pentru pierderea de valoare) (rd.123+124+125)	126	0	0
D.2	Acțiuni necotate (se includ și acțiunile deținute de instituțiile publice locale provenite din conversia creanțelor bugetare în acțiuni)	130	X	X
	Acțiuni necotate deținute de autoritățile locale la societăți nefinanciare (ct.2600200 - ct.2960102) (S.11)	131	44.917.879	44.917.879
	Acțiuni necotate deținute de autoritățile locale la societăți care accepta depozite, exclusiv banca centrală (ct.2600200 - ct.2960102) (S.122)	132	0	0
	Acțiuni necotate deținute de autoritățile locale la societăți de asigurări rezidente (Societăți de asigurare, Fondurile de pensii) (ct.2600200 - ct.2960102) (S.128, S.129)	133	0	0
	Total (la valoarea contabilă netă (la valoarea de intrare mai puțin ajustările cumulate pentru pierderea de valoare) (rd.131+132+133)	134	44.917.879	44.917.879
D.3	Alte participații	140	X	X
	Participațiile autorităților locale la alte societăți care nu sunt organizate pe acțiuni (regii autonome, srl, comandită, etc.) (ct.2600300 - ct. 2960103)	141	0	0
	Total (la valoarea de intrare mai puțin ajustările cumulate pentru pierderea de valoare)(rd.141)	142	0	0
E	ALTE CONTURI DE PRIMIT	155	X	X

E.1	Credite comerciale și avansuri acordate	156	X	X
	Creanțe comerciale necurente legate de livrări de bunuri și servicii de către autoritățile locale sau de instituții subordonate acestora (ct.4110201+ct.4110208+ct.4130200+ct.4610201 - ct.4910200 - ct.4960200) Total (rd.158+159+160+164), din care:	157	37.644	3.237.257
	-de la populație (gospodăriile populației) (S.14)	158	0	0
	-de la societăți nefinanciare (S.11),	159	37.644	3.237.257
	-de la instituțiile publice, din care: (rd.161+162+163)	160	0	0
	- Administrația centrală (exclusiv fondurile de securitate socială) (S.1311)	161	0	0
	- Administrația locală (exclusiv fondurile de securitate socială) (S.1313)	162	0	0
	- Fonduri de securitate socială (S.1314)	163	0	0
	-de la nerezidenți (S21,S22)	164	0	0
	Creanțe comerciale curente legate de livrări de bunuri și servicii de către autoritățile locale sau de instituții subordonate acestora (ct.2320000+ct.2340000+ct.4090101+ct.4090102+ct.4110101+ ct.4110108+ ct.4130100+ct.4180000+ct.4610101 - ct.4910100 - ct.4960100). Total (rd.166+167+168+172), din care de la :	165	3.218.201	3.825.083
	- de la gospodăriile populației (S.14)	166	2.191.044	2.865.819
	- de la societăți nefinanciare (S.11),	167	1.027.157	959.464
	-de la instituțiile publice, din care: (rd.169+170+171)	168	0	0
	- Administrația centrală (exclusiv fondurile de securitate socială) (S.1311)	169	0	0
	- Administrația locală (exclusiv fondurile de securitate socială) (S.1313)	170	0	0
	- Fonduri de securitate socială (S.1314)	171	0	0
	-din care:creanțele unităților sanitare cu paturi față de Casele de Sănătate	171.1	0	0
	-de la nerezidenți (State membre și instituții și organisme ale Uniunii Europene, State nonmembre și organizații internaționale nerezidente ale Uniunii Europene) (S.21, S.22)	172	0	0
E.2	Alte conturi de primit, exclusiv creditele comerciale și avansurile	175	X	X
	Creanțe ale bugetului local (ct.4640000 -ct. 4970000). Total (rd.177+178+179+183), din care:	176	28.319.597	65.595.275
	-de la gospodăriile populației (S.14)	177	21.686.976	32.860.140
	-de la societăți nefinanciare (S.11),	178	6.632.621	32.735.135
	-de la instituțiile publice, din care: (rd.180+181+182)	179	0	0
	- Administrația centrală (exclusiv fondurile de securitate socială) (S.1311)	180	0	0
	- Administrația locală (exclusiv fondurile de securitate socială) (S.1313)	181	0	0
	- Fonduri de securitate socială (S.1314)	182	0	0
	-de la nerezidenți (State membre și instituții și organisme ale Uniunii Europene, State nonmembre și organizații internaționale nerezidente ale Uniunii Europene) (S.21, S.22)	183	0	0
	Creanțe ale fondului de risc (ct.4610109+ct.4610209)	184	0	0
	Total creanțe (rd.176+184)	185	28.319.597	65.595.275
	Creanțe din operațiuni cu fonduri externe nerambursabile de la Comisia Europeană / alți donatori	190	0	0
	Sume de primit de la Autoritățile de Certificare / Autoritățile de Management /Agențiile de Plăți - FONDURI EXTERNE NERAMBURSABILE POSTADERARE (ct.4580301)	191	36.833	25.709
	Sume de primit de la Autoritățile de Certificare/ Autoritățile de Management / Agențiile de Plăți - FONDURI DE LA BUGET (ct.4580302)	192	0	0
	Sume solicitate la rambursare aferente fondurilor externe nerambursabile postaderare în curs de virare la buget (ct.8077000)	193	0	0
	Sume de primit de la Comisia Europeană/alți donatori reprezentând venituri ale bugetului general consolidat -FONDURI EXTERNE NERAMBURSABILE POSTADERARE (ct.4500504+ct.4500505). Total, din care: (rd.195+196)	194	73.473	88.021

	Sume de primit de la Comisia Europeană/alți donatori reprezentând venituri ale bugetului general consolidat- buget local- FONDURI EXTERNE NERAMBURSABILE POSTADERARE (ct.4500504)	195	73.473	88.021
	Sume de primit de la Comisia Europeană/alți donatori reprezentând venituri ale bugetului general consolidat- instituții publice finanțate din venituri proprii/venituri proprii și subvenții - FONDURI EXTERNE NERAMBURSABILE POSTADERARE (ct.4500505)	196	0	0
	DATORII FINANCIARE	200	X	X
A	NUMERAR SI DEPOZITE, din care:	201	X	X
A.2	Alte depozite	202	X	X
	Sume datorate terților reprezentând garanții și cauțiuni aflate în conturile instituțiilor publice (ct.4280101+ct.4280201+ct.4620109+ct.4620209) Total	203	529.269	1.025.323
	(rd.204+205+206), din care :			
	- salariaților (gospodăriile populației) (S.143)	204	502.727	346.408
	- societăți nefinanciare (S.11)	205	26.542	678.915
	- instituțiilor publice, din care: (rd.207+208+209)	206	0	0
	- Administrația centrală (exclusiv fondurile de securitate socială) (S.1311)	207	0	0
	- Administrația locală (exclusiv fondurile de securitate socială) (S.1313)	208	0	0
	- Fonduri de securitate socială (S.1314)	209	0	0
B.	ÎMPRUMUTURI PE BAZĂ DE TITLURI, ALTELE DECÂT ACȚIUNI	220	X	X
B.1	ÎMPRUMUTURI PE BAZĂ DE TITLURI pe termen scurt altele decât acțiuni și produse financiare derivate)	221	X	X
	Împrumuturi pe bază de titluri pe termen scurt altele decât acțiuni și produse financiare derivate emise de către administrația locală și de instituțiile de subordonare locală (ct.5190109+ ct.1610100 - ct.1690100) Total	222	0	0
	(rd.223+224+225+226), din care achiziționate de:			
	-Banca centrală (S.121)	223	0	0
	-Societăți care accepta depozite, exclusiv banca centrală (S.122)	224	0	0
	-Alți rezidenți (Alți intermediari financiari, exclusiv societățile de asigurare și fondurile de pensii, Auxiliari financiari, Societăți de asigurare, Fondurile de pensii) (S.125, S.126, S.128, S.129)	225	0	0
	-Nerezidenți (State membre și instituții și organisme ale Uniunii Europene, State nonmembre și organizații internaționale nerezidente ale Uniunii Europene) (S.21, S.22)	226	0	0
I	Total (la valoare nominală) rd.222	227	0	0
	Dobânzi de plătit pentru împrumuturi pe bază de titluri pe termen scurt, altele decât acțiuni și produse financiare derivate (ct.1680100+ct.5180604)	228	0	0
	Total (în baze accrual)(rd.227+228)	229	0	0
B.2	ÎMPRUMUTURI PE BAZĂ DE TITLURI pe termen lung, altele decât acțiuni și produse financiare derivate)	240	X	X
	Împrumuturi pe bază de titluri pe termen lung altele decât acțiuni și produse financiare derivate emise de către administrația locală și de instituțiile de subordonare locală (ct.1610200 - ct.1690200). Total	241	0	0
	(rd.242+243+244+245), din care achiziționate de:			
	-Banca centrală (S.121)	242	0	0
	-Societăți care accepta depozite, exclusiv banca centrală (S.122)	243	0	0
	-Alți rezidenți (Alți intermediari financiari, exclusiv societățile de asigurare și fondurile de pensii, Auxiliari financiari, Societăți de asigurare, Fondurile de pensii) (S.125, S.126, S.128, S.129)	244	0	0
	-Nerezidenți (State membre și instituții și organisme ale Uniunii Europene, State nonmembre și organizații internaționale nerezidente ale Uniunii Europene) (S.21, S.22)	245	0	0
I	Total (la valoare nominală) (rd.241)	246	0	0
	Dobânzi de plătit pentru împrumuturi pe bază de titluri pe termen lung, altele decât acțiuni și produse financiare derivate (ct.1680100)	247	X	X
	Total (în baze accrual) (rd.246+247)	248	X	X
C.	CREDITE PRIMITE, din care:	260	X	X
C.1	Credite pe termen scurt primite	261	X	X

Credite pe termen scurt contractate de autoritățile locale și instituții din subordinea acestora (ct.1620100+ct.1630100+ct.1670101+ct.1670103+ct.1670109+ ct.5190101+ ct.5190102+ ct.5190106+ ct.5190180+ ct.5190190) Total (rd.263+264+265+265.1), din care acordate de:	262	145.863	15.015.822
-Societăți care accepta depozite, exclusiv banca centrală (S.122)	263	0	0
-Alți rezidenți (Alți intermediari financiari, exclusiv societățile de asigurare și fondurile de pensii, Auxiliari financiari, Societăți de asigurare, Fondurile de pensii) (S.125, S.126, S.128, S.129)	264	0	0
-Nerezidenți (State membre și instituții și organisme ale Uniunii Europene, State nonmembre și organizații internaționale nerezidente ale Uniunii Europene) (S.21, S.22)	265	145.863	15.015.822
Credite pe termen scurt primite din venituri din privatizare, de către instituțiile publice din administrația locală (ct.1620100+ct.1670103+ct.5190102+ ct.5190180) (S.1311)	265.1	0	0
Credite pe termen scurt primite din contul curent general al trezoreriei statului de către instituțiile publice din administrația locală (ct.5190108+ct.1670102) (S.1311)	266	0	0
Credite pe termen scurt primite din bugetul local, de către instituțiile publice de subordonare locală, (ct.5190105) (S.1311)	267	0	0
Sume primite din excedentul anului precedent pentru acoperirea golurilor temporare de casă și pentru finanțarea cheltuielilor secțiunii de dezvoltare (ct.5190107+ct.5190190)	267.1	0	11.795.109
Total (în baze cash)(rd.262+266+267+267.1)	268	145.863	26.810.931
Dobânzi de plătit aferente creditelor pe termen scurt contractate de instituțiile publice din administrația locală (ct.1680200+ct.1680300+ct.1680701+ct.1680703+ct.1680709+ct.5180606+ct.5180608+ct.5180609). Total (rd.270+271+272+272.1), din care acordate de:	269	0	0
-Societăți care acceptă depozite, exclusiv banca centrală (S.122)	270	0	0
-Alți rezidenți (Alți intermediari financiari, exclusiv societățile de asigurare și fondurile de pensii, Auxiliari financiari, Societăți de asigurare, Fondurile de pensii) (S.125, S.126, S.128, S.129)	271	0	0
-Nerezidenți (State membre și instituții și organisme ale Uniunii Europene, State nonmembre și organizații internaționale nerezidente ale Uniunii Europene) (S.21, S.22)	272	0	0
Dobânzi de plătit aferente creditelor pe termen scurt primite din venituri din privatizare (ct.1680703 + ct.5180606)	272.1	0	0
- Administrația centrală (S1311) Dobânzi de plătit aferente creditelor pe termen scurt primite din contul curent general al trezoreriei statului (ct.1680702+ct.5180605)	273	0	0
Total (dobânzi de plătit) (rd.269+273)	274	0	0
Total (în baze accrual) (cash+dobânzi) (rd.268+274)	275	145.863	26.810.931
Credite pe termen scurt primite rezultate din reclassificarea creditelor comerciale în împrumuturi (Maastricht debt) conform deciziei Eurostat	276	X	X
Credite pe termen scurt provenind din reclassificarea creditelor comerciale în împrumuturi (Maastricht debt), conform deciziei Eurostat, (ct.1670108+ct.5190110).Total (rd.278+279+280+281), acordate de:	277	0	0
-Societăți care acceptă depozite, exclusiv banca centrală (S.122) (în cazul refinanțării fără regres a unei creanțe asupra guvernului)	278	0	0
-Alți intermediari financiari, exclusiv societățile de asigurare și fondurile de pensii (S.125) (În cazul refinanțării fără regres a unei creanțe asupra guvernului)	279	0	0
-Nerezidenți (State membre și instituții și organisme ale Uniunii Europene, State nonmembre și organizații internaționale nerezidente ale Uniunii Europene) (S.21, S.22)	280	0	0
- Societăți nefinanciare (S.11) (În cazul restructurării creditelor comerciale)	281	0	0
Dobânzi de plătit aferente creditelor pe termen scurt provenind din reclassificarea creditelor comerciale în împrumuturi (Maastricht debt), conform deciziei Eurostat, (ct.1680708+ ct.5180609+ct.5180800). Total (rd.283+284+284.1+284.2), din care acordate/achiziționate de:	282	0	0

	-Societăți care accepta depozite, exclusiv banca centrală (S.122) (În cazul refinanțării fără regres a unei creanțe asupra guvernului)	283	0	0
	-Alți intermediari financiari, exclusiv societățile de asigurare și fondurile de pensii (S.125) (În cazul refinanțării fără regres a unei creanțe asupra	284	0	0
	-Nerezidenți (State membre și instituții și organisme ale Uniunii Europene, State nonmembre și organizații internaționale nerezidente ale Uniunii Europene) (S.21, S.22)	284.1	0	0
	-Societăți nefinanciare (S.11) (În cazul restructurării creditelor comerciale)	284.2	0	0
C.2	Credite pe termen lung primite	285	X	X
	Credite pe termen lung primite (contractate, garantate, asimilate, etc.) de instituțiile publice locale (ct.1620200+ct.1630200+ct.1670201+ct.1670202+ct.1670203+ ct.1670209). Total (rd.287+288+289+289.1) din care acordate de :	286	185.725.239	151.102.557
	-Societăți care acceptă depozite, exclusiv banca centrală (S.122)	287	0	0
	-Alți rezidenți (Alți intermediari financiari, exclusiv societățile de asigurare și fondurile de pensii, Auxiliari financiari, Societăți de asigurare, Fondurile de pensii) (S.125, S.126, S.128, S.129)	288	0	0
	-Nerezidenți (State membre și instituții și organisme ale Uniunii Europene, State nonmembre și organizații internaționale nerezidente ale Uniunii Europene) (S.21, S.22)	289	185.725.239	151.102.557
	-Administrația centrală (exclusiv fondurile de securitate socială) (S.1311) Credite pe termen lung primite din venituri din privatizare de către instituții publice din administrația locală (ct.1620200+ct.1670203)	289.1	0	0
	Total (în baze cash)(rd.286)	290	185.725.239	151.102.557
	Dobânzi de plătit aferente creditelor pe termen lung primite (contractate garantate, asimilate, etc.) de instituțiile publice din administrația locală (ct.1680200+ct.1680300+ct.1680701+ct.1680702+ ct.1680703+ ct.1680709) Total (rd.292+293+294+294.1), din care acordate de :	291	X	X
	- Societăți care acceptă depozite, exclusiv banca centrală (S.122)	292	X	X
	-Alți rezidenți (Alți intermediari financiari, exclusiv societățile de asigurare și fondurile de pensii, Auxiliari financiari, Societăți de asigurare, Fondurile de pensii) (S.125, S.126, S.128, S.129)	293	X	X
	-Nerezidenți (State membre și instituții și organisme ale Uniunii Europene, State nonmembre și organizații internaționale nerezidente ale Uniunii Europene) (S.21, S.22)	294	X	X
	-Administrația centrală (exclusiv fondurile de securitate socială) (S.1311) Dobânzi de plătit aferente creditelor pe termen lung primite din venituri din privatizare (ct.1680703)	294.1	X	X
	Total dobânzi de plătit (rd.291)	295	X	X
	Total (în baze accrual)(cash+dobânzi) (rd.290+295)	296	X	X
	Credite pe termen lung primite rezultate din reclassificarea creditelor comerciale în împrumuturi (Maastricht debt.) conform deciziei Eurostat	297	X	X
	Credite pe termen lung provenind din reclassificarea creditelor comerciale în împrumuturi (Maastricht debt), conform deciziei Eurostat, (ct.1670208).Total (rd.299+300+301+302), din care acordate de:	298	0	0
	- Societăți care acceptă depozite, exclusiv banca centrală (S.122) (În cazul refinanțării fără regres a unei creanțe asupra guvernului)	299	0	0
	- Alți intermediari financiari, exclusiv societățile de asigurare și fondurile de pensii (S.125) (În cazul refinanțării fără regres a unei creanțe asupra guvernului)	300	0	0
	-Nerezidenți (State membre și instituții și organisme ale Uniunii Europene și State nonmembre și organizații internaționale nerezidente ale Uniunii Europene) (S.21, S.22)	301	0	0
	- Societăți nefinanciare (S.11) (În cazul structurării creditelor comerciale)	302	0	0
	Dobânzi de plătit aferente creditelor pe termen lung provenind din reclassificarea creditelor comerciale în împrumuturi (Maastricht debt), conform deciziei Eurostat, (ct.1680708). Total (rd.304+305+306+307), din care acordate de:	303	X	X

	- Societăți care acceptă depozite, exclusiv banca centrală (S.122) (În cazul refinanțării fără regres a unei creanțe asupra guvernului)	304	X	X
	- Alți intermediari financiari, exclusiv societățile de asigurare și fondurile de pensii (S.125) (În cazul refinanțării fără regres a unei creanțe asupra guvernului)	305	X	X
	- Nerezidenți (State membre și instituții și organisme ale Uniunii Europene, State nonmembre și organizații internaționale nerezidente ale Uniunii Europene) (S.21, S.22)	306	X	X
	- Societăți nefinanciare (S.11) (În cazul restructurării creditelor comerciale)	307	X	X
E	ALTE CONTURI DE PLĂTIT	310	X	X
E.1	Credite comerciale și avansuri primite	311	X	X
	Datorii comerciale necurente legate de livrări de bunuri și servicii (ct.4010200+ct.4030200+ct.4040200+ ct.4050200+ct.4620201). Total (rd.313+314+318+319), din care către :	312	2.231	2.231
	- Societăți nefinanciare (S.11)	313	2.231	2.231
	- Instituții publice, din care (rd.315+316+317):	314	0	0
	- Administrația centrală (exclusiv fondurile de securitate socială) (S.1311)	315	0	0
	- Administrația locală (exclusiv fondurile de securitate socială) (S.1313)	316	0	0
	- Fonduri de securitate socială (S.1314)	317	0	0
	- Alți rezidenți (Alți intermediari financiari, exclusiv societățile de asigurare și fondurile de pensii, Auxiliari financiari, Societăți de asigurare, Fondurile de pensii) (S.125, S.126, S.128, S.129)	318	0	0
	- Nerezidenți (State membre și instituții și organisme ale Uniunii Europene, State nonmembre și organizații internaționale nerezidente ale Uniunii Europene) (S.21, S.22)	319	0	0
	Datorii comerciale curente legate de livrări de bunuri și servicii (ct.4010100+ct.4030100+ct.4040100 +ct. 4050100+ct.4080000 + ct.4190000+ ct.4620101) Total (rd.321+322+326+327), din care, către :	320	5.780.171	3.685.881
	- Societăți nefinanciare (S.11)	321	5.780.171	3.685.881
	- Instituții publice, din care (rd.323+324+325):	322	0	0
	- Administrația centrală (exclusiv fondurile de securitate socială) (S.1311)	323	0	0
	- Administrația locală (exclusiv fondurile de securitate socială) (S.1313)	324	0	0
	- Fonduri de securitate socială (S.1314)	325	0	0
	- Alți rezidenți (Alți intermediari financiari, exclusiv societățile de asigurare și fondurile de pensii, Auxiliari financiari, Societăți de asigurare, Fondurile de pensii) (S.125, S.126, S.128, S.129)	326	0	0
	Nerezidenți (State membre și instituții și organisme ale Uniunii Europene, State nonmembre și organizații internaționale nerezidente ale Uniunii Europene) (S.21, S.22)	327	0	0
E.2	Alte datorii de plătit exclusiv creditele comerciale și avansuri	330	X	X
	Datoriile instituțiilor publice din administrația locală către bugete (ct.4420300+ct.4310100+ct.4310200+ct.4310300+ct.4310400+ct.4310500+ ct.4310700+ct.4370100+ct.4370200+ct.4370300+ct. 4420801+ ct.4440000+ct.4460100+ct.4460200+ct.4480100)	331	5.907.624	5.918.652
	Salariile angajaților (ct.4210000+ct.4230000+ct.4260000+ct.4270100+ ct.4270300 +ct.4280101)	332	7.029.142	8.615.044
	Alte drepturi cuvenite altor categorii de persoane (ct.4260000+ct.4270200+ct.4270300+ct.4290000+ ct.4380000)	333	994.257	1.140.993
	Datorii către fondul de risc (ct.4620109+ct.4620209)	334	0	0
	Total (rd.331+332+333+334)	335	13.931.023	15.674.689
	Datorii din operațiuni cu fonduri externe nerambursabile de la Comisia Europeană/ alți donatori	340	0	0

	Avansuri primite de la Autoritățile de Certificare/Autoritățile de Management /Agențiile de Plăți- FONDURI EXTERNE NERAMBURSABILE POSTADERARE ȘI FONDURI DE LA BUGET (ct.4580501+ct.4580502)	341	0	0
	Alte datorii	342	X	X
	Provizioane necurente (ct.1510201+ct.1510202+ct.1510203 +ct.1510204 +ct.1510208), din care:	342.1	12.595.217	13.346.212
	Provizioane necurente, constituite conform O.M.F.P. 416/2013 reprezentând arierate în litigiu (din soldul ct. 1510201)	342.2	0	0
	Provizioane necurente, constituite conform OUG 71/2009 și OG 17/2012 reprezentând drepturi salariale câștigate în instanță (din soldul ct.1510203)	342.3	11.389.621	10.924.397
	Provizioane necurente, constituite conform Legii nr.85/2016, privind plata diferențelor salariale convenite personalului didactic din învățământul de stat pentru perioada octombrie 2008 - 13 mai 2011(din soldul ct.1510203)	342.4	470.490	1.341.709
	Provizioane necurente pentru daune-interese moratorii sub forma dobânzii legale, pentru plata eșalonată a sumelor prevăzute în titluri executorii având ca obiect acordarea unor drepturi salariale personalului din sectorul bugetar (din soldul ct.1510203)	342.5	735.106	1.080.106
	Provizioane curente (ct. 1510101+ct.1510102+ ct.1510103+ ct.1510104+ ct.1510108) , din care:	343	0	444.602
	Provizioane curente, constituite conform O.M.F.P. 416/2013 reprezentând arierate în litigiu (din soldul ct.1510101)	343.1	0	0
	Provizioane curente, constituite conform OUG 71/2009 și OG 17/2012 reprezentând drepturi salariale câștigate în instanță (din soldul ct.1510103)	343.2	0	0
	Provizioane curente, constituite conform Legii nr.85/2016, privind plata diferențelor salariale convenite personalului didactic din învățământul de stat pentru perioada octombrie 2008 - 13 mai 2011(din soldul ct.1510103)	343.3	0	444.602
	Provizioane curente pentru daune-interese moratorii sub forma dobânzii legale, pentru plata eșalonată a sumelor prevăzute în titluri executorii având ca obiect acordarea unor drepturi salariale personalului din sectorul bugetar (din soldul ct.1510103)	343.4	0	0
E.3	Plăți restante	345	X	X
	Plăți restante ale instituțiilor publice din administrația locală (reprezentând datorii neachitate la termen) din operațiuni comerciale Total	346	X	X
	(rd.346.1+347+351+352), din care către:			
	-Societăți nefinanciare (S.11)	346.1	X	X
	-Instituții publice, din care (rd.348+349+350):	347	X	X
	- Administrația centrală (exclusiv fondurile de securitate socială) (S.1311)	348	X	X
	- Administrația locală (exclusiv fondurile de securitate socială) (S.1313)	349	X	X
	- Fonduri de securitate socială (S.1314)	350	X	X
	-Alți rezidenți (Alți intermediari financiari, exclusiv societățile de asigurare și fondurile de pensii; Auxiliari financiari; Societăți de asigurare, Fondurile de pensii) (S.125, S.126, S.128, S.129)	351	X	X
	-Nerezidenți (State membre și instituții și organisme ale Uniunii Europene, State nonmembre și organizații internaționale nerezidente ale Uniunii Europene) (S.21, S.22)	352	X	X
	Plăți restante ale instituțiilor publice din administrația locală- (reprezentând datorii neachitate la termen) către bugetul general consolidat	353	X	X
	Plăți restante ale instituțiilor publice din administrația locală (reprezentând datorii neachitate la termen) din drepturi salariale, neachitate	354	X	X
	Plăți restante ale instituțiilor publice din administrația locală către alte categorii de persoane (reprezentând datorii neachitate la termen) din burse, ajutoare și alte drepturi neachitate	355	X	X
	Plăți restante ale instituțiilor publice din administrația locală (reprezentând datorii neachitate la termen) din împrumuturi nerambursate la scadență, Total (rd.357+358+359), din care, către :	356	X	X
	- Societăți care acceptă depozite, exclusiv banca centrală (S.122)	357	X	X

-Alți rezidenți (Alți intermediari financiari, exclusiv societățile de asigurare și fondurile de pensii, Auxiliari financiari, Societăți de asigurare, Fondurile de pensii) (S.125, S.126, S.128, S.129)	358	X	X
- Nerezidenți (State membre și instituții și organisme ale Uniunii Europene, State nonmembre și organizații internaționale nerezidente ale Uniunii Europene) (S.21, S.22)	359	X	X
Plăți restante ale instituțiilor publice din administrația locală (reprezentând datorii neachitate la termen) din dobânzi restante, Total (rd.361+362+363) din care, către :	360	X	X
- Societăți care acceptă depozite, exclusiv banca centrală (S.122)	361	X	X
-Alți rezidenți (Alți intermediari financiari, exclusiv societățile de asigurare și fondurile de pensii, Auxiliari financiari, Societăți de asigurare, Fondurile de pensii) (S.125, S.126, S.128, S.129)	362	X	X
- Nerezidenți (State membre și instituții și organisme ale Uniunii Europene, State nonmembre și organizații internaționale nerezidente ale Uniunii Europene) (S.21, S.22)	363	X	X
Creditori bugetari (ct.467)	364	X	X
Total(rd.346+353+354+355+356+360+364)	375	X	X

eXpert Bugetar (c) Adi-Com SOFT 2017

NOTĂ

Sectoarele și subsectoarele definite conform European de Conturi (SEC 2010)	Sistemului	utilizator Anexa 40	Cod SEC 2010
Societăți nefinanciare			S.11
Societăți financiare			S.12
Banca centrală			S.121
Societăți care acceptă depozite, exclusiv banca centrala			S.122
Fonduri de piață monetară			S.123
Fonduri de investiții, altele decât fondurile de piață monetară			S.124
Alți intermediari financiari, exclusiv societățile de asigurare și fondurile de pensii			S125
Auxiliari financiari			S126
Societăți de asigurare (SA)			S128
Fondurile de pensii (FP)			S129
Administrații publice			S.13
Administrația centrală (exclusiv fondurile de securitate socială)			S.1311
Administrațiile locale (exclusiv fondurile de securitate socială)			S.1313
Fonduri de securitate socială			S.1314
Gospodăriile populației			S.14
Restul lumii			S.2
State membre și instituții și organisme ale Uniunii Europene			S.21
State membre ale Uniunii Europene			S.211
Instituții și organisme ale Uniunii Europene			S.212
State nonmembre și organizații internaționale nerezidente ale Uniunii Europene			S.22

CONDUCĂTORUL INSTITUȚIEI
Gheorghe Falcă

DIRECTOR EXECUTIV,
Claudia Grozavu

ȘEF SERVICIUL BUGEȚ,
Olimpia Stoica



CONTUL DE EXECUTIE 2A: ADMINISTRATIA LOCALA - FINANTARE INTEGRALA DIN BUGET - VENITURI

la data de 30.06.2017

Denumirea indicatorilor	Cod indicator	Prevederi bugetare		Drepturi constatate			Incasari realizate	Stingeri pe alte cai decat incasari	Drepturi constatate de incasat
		anuale aprobate la finele perioadei de raportare	trimestriale cumulate	Total, din care:	din anii precedenti	din anul curent			
TOTAL SECTIUNILE FUNCTIONARE+DEZVOLTARE		491.282.300	260.648.590	509.547.168	199.888.649	309.658.519	262.014.813	5.718.070	241.814.285
TOTAL VENITURI		491.282.300	260.648.590	509.547.168	199.888.649	309.658.519	262.014.813	5.718.070	241.814.285
VENITURI PROPRII		310.242.000	175.401.000	428.445.982	199.856.125	228.589.857	183.435.391	5.693.705	239.316.886
I. VENITURI CURENTE		445.104.300	251.245.590	489.800.007	199.182.137	290.617.870	246.676.066	4.977.577	238.146.364
A. VENITURI FISCALE		412.700.300	233.325.590	432.745.077	156.555.767	276.189.310	230.834.784	2.255.049	199.655.244
A1. IMPOZIT PE VENIT, PROFIT SI CASTIGURI DIN CAPITAL		171.665.000	90.824.000	87.935.196	0	87.935.196	87.935.196	0	0
A12. IMPOZIT PE VENIT, PROFIT, SI CASTIGURI DIN CAPITAL DE LA PERSOANE FIZICE		171.665.000	90.824.000	87.935.196	0	87.935.196	87.935.196	0	0
Impozit pe venit	03.02	1.900.000	1.385.000	928.606	0	928.606	928.606	0	0
Impozitul pe veniturile din transferul proprietatilor imobiliare din patrimoniul personal	03.02.18	1.900.000	1.385.000	928.606	0	928.606	928.606	0	0
Cote si sume defalcate din impozitul pe venit	04.02	169.765.000	89.439.000	87.006.590	0	87.006.590	87.006.590	0	0
Cote defalcate din impozitul pe venit	04.02.01	167.410.000	88.245.000	85.824.641	0	85.824.641	85.824.641	0	0
Sume alocate din cotele defalcate din impozitul pe venit pentru echilibrarea bugetelor locale	04.02.04	2.355.000	1.194.000	1.181.949	0	1.181.949	1.181.949	0	0
A3. IMPOZITE SI TAXE PE PROPRIETATE		84.900.000	53.130.000	217.243.873	127.847.211	89.396.662	53.910.315	1.812.153	161.521.405
Impozite si taxe pe proprietate	07.02	84.900.000	53.130.000	217.243.873	127.847.211	89.396.662	53.910.315	1.812.153	161.521.405
Impozit pe cladiri	07.02.01	60.100.000	36.960.000	174.881.497	111.940.002	62.941.495	37.621.111	467.933	136.792.453
Impozit pe cladiri - PF	07.02.01.01	18.500.000	12.750.000	24.185.632	5.941.462	18.244.170	13.138.472	92.551	10.954.609
Impozit pe cladiri - PJ	07.02.01.02	41.600.000	24.210.000	150.695.865	105.998.540	44.697.325	24.482.639	375.382	125.837.844
Impozit pe terenuri	07.02.02	22.800.000	15.070.000	39.808.666	15.238.928	24.569.738	15.263.549	433.546	24.111.571
Impozit pe terenuri - PF	07.02.02.01	11.400.000	7.500.000	16.769.927	5.132.816	11.637.111	7.854.787	61.459	8.853.681
Impozit pe terenuri - PJ	07.02.02.02	9.600.000	6.320.000	20.721.085	9.489.156	11.231.929	6.168.246	352.692	14.200.147
Impozit pe terenurile extravilane	07.02.02.03	1.800.000	1.250.000	2.317.654	616.956	1.700.698	1.240.516	19.395	1.057.743

Denumirea indicatorilor	Cod indicator	Prevederi bugetare		Drepturi constatate			Incasari realizate	Stingeri pe alte cai decat incasari	Drepturi constatate de incasat
		anuale aprobate la finele perioadei de raportare	trimestriale cumulate	Total, din care:	din anii precedenti	din anul curent			
Taxe judiciare de timbru, taxe de timbru pentru activitatea notariala si alte taxe de timbru -= La bugetul de stat = restante anii anteriori =	07.02.03	2.000.000	1.100.000	2.475.551	590.227	1.885.324	1.025.580	910.674	539.297
Alte impozite si taxe de proprietate	07.02.50	0	0	78.159	78.054	105	75	0	78.084
A4. IMPOZITE SI TAXE PE BUNURI SI SERVICII		154.035.300	88.480.590	126.269.552	28.426.390	97.843.162	88.095.995	433.855	37.739.702
Sume defalcate din TVA	11.02	134.872.300	75.849.590	75.236.590	0	75.236.590	75.236.590	0	0
Sume defalcate din taxa pe valoarea adaugata pentru finantarea cheltuielilor descentralizate la nivelul comunelor, oraselor, municipiilor, sectoarelor si Municipiului Bucuresti	11.02.02	132.584.300	74.645.590	74.137.590	0	74.137.590	74.137.590	0	0
Sume defalcate din TVA pt echilibrarea bugetelor locale	11.02.06	1.029.000	575.000	575.000	0	575.000	575.000	0	0
Sume defalcate din taxa pe valoarea adaugata pentru finantarea invatamantului particular sau confesional acreditat	11.02.09	1.259.000	629.000	524.000	0	524.000	524.000	0	0
Alte impozite si taxe generale pe bunuri si servicii	12.02	0	0	22.824	21.035	1.789	3.325	412	19.087
Taxe hoteliere	12.02.07	0	0	22.824	21.035	1.789	3.325	412	19.087
Taxe pe servicii specifice	15.02	153.000	78.000	201.699	119.404	82.295	77.836	521	123.342
Impozit pe spectacole	15.02.01	130.000	66.000	191.199	119.404	71.795	67.336	521	123.342
Alte taxe pe servicii specifice	15.02.50	23.000	12.000	10.500	0	10.500	10.500	0	0
Taxe pe utilizarea bunurilor, autorizarea utilizarii bunurilor sau pe desfasurarea de activitati	16.02	19.010.000	12.553.000	50.808.439	28.285.951	22.522.488	12.778.244	432.922	37.597.273
Taxa asupra mijloacelor de transport	16.02.02	16.000.000	10.048.000	46.083.618	26.357.804	19.725.814	10.289.602	353.858	35.440.158
Taxa asupra mijloacelor de transport - PF	16.02.02.01	9.900.000	6.203.000	22.129.390	11.023.246	11.106.144	6.481.602	132.651	15.515.137
Taxa asupra mijloacelor de transport - PJ	16.02.02.02	6.100.000	3.845.000	23.954.228	15.334.558	8.619.670	3.808.000	221.207	19.925.021
Taxe si tarife pentru eliberarea de licente si autorizatii de functionare	16.02.03	3.000.000	2.500.000	4.724.818	1.928.147	2.796.671	2.488.642	79.061	2.157.115
Alte taxe pe utilizarea bunurilor, autorizarea utilizarii bunurilor sau pe desfasurare de activitati	16.02.50	10.000	5.000	3	0	3	0	3	0
A6. ALTE IMPOZITE SI TAXE FISCALE		2.100.000	891.000	1.296.456	282.166	1.014.290	893.278	9.041	394.137
Alte impozite si taxe fiscale	18.02	2.100.000	891.000	1.296.456	282.166	1.014.290	893.278	9.041	394.137
Alte impozite si taxe	18.02.50	2.100.000	891.000	1.296.456	282.166	1.014.290	893.278	9.041	394.137

Denumirea indicatorilor	Cod indicator	Prevederi bugetare		Drepturi constatate			Incasari realizate	Stingeri pe alte cai decat incasari	Drepturi constatate de incasat
		anuale aprobate la finele perioadei de raportare	trimestriale cumulate	Total, din care:	din anii precedenti	din anul curent			
C. VENITURI NEFISCALE		32.404.000	17.920.000	57.054.930	42.626.370	14.428.560	15.841.282	2.722.528	38.491.120
C1. VENITURI DIN PROPRIETATE		9.011.000	5.664.000	26.992.220	21.373.848	5.618.372	4.487.366	474.219	22.030.635
Venituri din proprietate	30.02	9.011.000	5.664.000	26.992.220	21.373.848	5.618.372	4.487.366	474.219	22.030.635
Varsaminte din profitul net al regiilor autonome, societatiilor si companiilor nationale	30.02.01	0	0	119.966	119.966	0	0	0	119.966
Venituri din concesiuni si inchirieri	30.02.05	6.700.000	4.533.000	8.440.578	5.100.647	3.339.931	3.053.397	408.437	4.978.744
Alte venituri din concesiuni si inchirieri de catre institutiile publice	30.02.05.30	6.700.000	4.533.000	8.440.578	5.100.647	3.339.931	3.053.397	408.437	4.978.744
Venituri din dividende	30.02.08	11.000	11.000	6.052	0	6.052	6.052	0	0
Dividende de la societatile oi companiile nationale oi societatile cu capital majoritar de stat	30.02.08.03	11.000	11.000	6.052	0	6.052	6.052	0	0
Alte venituri din proprietate	30.02.50	2.300.000	1.120.000	18.425.624	16.153.235	2.272.389	1.427.917	65.782	16.931.925
C2. VANZARI DE BUNURI SI SERVICII		23.393.000	12.256.000	30.062.710	21.252.522	8.810.188	11.353.916	2.248.309	16.460.485
Venituri din prestari de servicii si alte activitati	33.02	11.492.000	5.798.000	6.015.492	17.019	5.998.473	5.925.076	57.509	32.907
Venituri din prestari de servicii	33.02.08	200.000	100.000	73.888	0	73.888	73.591	297	0
Contributia parintilor sau sustinatorilor legali pentru intretinerea copiilor in crese	33.02.10	61.000	28.000	6.322	0	6.322	6.322	0	0
Contributia persoanelor beneficiare ale cantinelor de ajutor social	33.02.12	65.000	32.000	20.361	0	20.361	20.361	0	0
Taxe din activitatea cadastrala si de agricultura	33.02.24	4.000	3.000	2.728	0	2.728	2.728	0	0
Venituri din recuperarea cheltuielilor de judecata, imputatii si despagubiri	33.02.28	50.000	20.000	90.139	13.943	76.196	2.980	57.156	30.003
Alte venituri din prestari de servicii si alte activitati	33.02.50	11.112.000	5.615.000	5.822.054	3.076	5.818.978	5.819.094	56	2.904
Venituri din taxe administrative, eliberari de permise	34.02	100.000	100.000	107.777	259	107.518	107.607	0	170
Taxe extrajudiciare de timbru	34.02.02	100.000	100.000	107.777	259	107.518	107.607	0	170
Amenzi, penalitati si confiscari	35.02	8.200.000	4.189.000	15.828.030	14.806.324	1.021.706	4.377.755	692.770	10.757.505
Venituri din amenzi si alte sanctiuni aplicate conform dispozitiilor legale	35.02.01	3.500.000	1.820.000	6.844.771	6.308.715	536.056	1.864.815	531.417	4.448.539

Denumirea indicatorilor	Cod indicator	Prevederi bugetare		Drepturi constatate			Incasari realizate	Stingeri pe alte cai decat incasari	Drepturi constatate de incasat
		anuale aprobate la finele perioadei de raportare	trimestriale cumulate	Total, din care:	din anii precedenti	din anul curent			
Venituri din amenzi si alte sanctiuni aplicate de catre alte institutii de specialitate	35.02.01.02	3.500.000	1.820.000	6.844.771	6.308.715	536.056	1.864.815	531.417	4.448.539
Penalitati pentru nedepunerea sau depunerea cu intarziere a declaratiei de impozite si taxe	35.02.02	0	0	590	590	0	0	0	590
Incasari din valorificarea bunurilor confiscate, abandonate si alte sume constatate odata cu confiscarea potrivit legii	35.02.03	0	0	0	0	0	-85	85	0
Incasari din valorificarea bunurilor confiscate, abandonate si alte sume constatate odata cu confiscarea potrivit legii	35.02.03.01	0	0	0	0	0	-85	85	0
Alte amenzi, penalitati si confiscari	35.02.50	4.700.000	2.369.000	8.982.669	8.497.019	485.650	2.513.025	161.268	6.308.376
Diverse venituri	36.02	3.601.000	2.169.000	8.111.411	6.428.920	1.682.491	943.478	1.498.030	5.669.903
Varsaminte din venituri si/sau disponibilitatile institutiilor publice	36.02.05	230.000	112.000	146.935	37.707	109.228	127.031	9	19.895
Taxe speciale	36.02.06	2.126.000	1.663.000	6.446.756	5.835.490	611.266	749.568	613.223	5.083.965
Venituri din recuperarea cheltuielilor efectuate in cursul procesului de executare silita	36.02.14	150.000	78.000	149.428	149.428	0	11.547	24.440	113.441
Taxa de reabilitare tehnica	36.02.23	595.000	66.000	309.236	217.140	92.096	41.901	0	267.335
Alte venituri	36.02.50	500.000	250.000	1.059.056	189.155	869.901	13.431	860.358	185.267
Varsaminte din sectiunea de functionare pentru finantarea sectiunii de dezvoltare a bugetului local (cu semnul minus)	37.02.03	-32.282.000	-9.704.000	-111.887	0	-111.887	-111.887	0	0
Varsaminte din sectiunea de functionare	37.02.04	32.282.000	9.704.000	111.887	0	111.887	111.887	0	0
II. VENITURI DIN CAPITAL		10.000	5.000	2.787.760	673.988	2.113.772	901.110	716.128	1.170.522
Venituri din valorificarea unor bunuri	39.02	10.000	5.000	2.787.760	673.988	2.113.772	901.110	716.128	1.170.522
Venituri din valorificarea unor bunuri ale institutiilor publice	39.02.01	0	0	21.155	5.196	15.959	16.712	140	4.303
Venituri din vanzarea unor bunuri apartinand domeniului privat	39.02.07	0	0	2.739.086	642.035	2.097.051	878.664	714.772	1.145.650
Depozite speciale pentru constructii de construite	39.02.10	10.000	5.000	27.519	26.757	762	5.734	1.216	20.569
III. OPERATIUNI FINANCIARE		0	0	11.094.805	0	11.094.805	11.094.805	0	0
Incasari din acordarea imprumuturilor acordate	40.02	0	0	11.094.805	0	11.094.805	11.094.805	0	0

Denumirea indicatorilor	Cod indicator	Prevederi bugetare		Drepturi constatate			Incasari realizate	Stingeri pe alte cai decat incasari	Drepturi constatate de incasat
		anuale aprobate la finele perioadei de raportare	trimestriale cumulate	Total, din care:	din anii precedenti	din anul curent			
Sume din excedentul anului precedent pentru acoperirea golurilor temporare de casa	40.02.11	0	0	38.870	0	38.870	38.870	0	0
Sume din excedentul bugetului local utilizate pentru finantarea cheltuielilor sectiunii de dezvoltare**)	40.02.14	0	0	11.055.935	0	11.055.935	11.055.935	0	0
IV. SUBVENTII		25.729.000	9.363.000	5.807.733	0	5.807.733	3.337.621	0	2.470.112
SUBVENTII DE LA ALTE NIVELE ALE ADMINISTRATIEI PUBLICE		25.729.000	9.363.000	5.807.733	0	5.807.733	3.337.621	0	2.470.112
Subventii de la bugetul de stat	42.02	24.893.000	8.945.000	5.411.733	0	5.411.733	2.941.621	0	2.470.112
A. De capital		9.350.000	2.100.000	0	0	0	0	0	0
Retehnologizarea centralelor termice si electrice de termoficare	42.02.01	2.100.000	2.100.000	0	0	0	0	0	0
Subventii de la bugetul de stat catre bugetele locale necesare sustinerii derularii proiectelor finantate din FEN postaderare	42.02.20	7.250.000	0	0	0	0	0	0	0
B. Curente		15.543.000	6.845.000	5.411.733	0	5.411.733	2.941.621	0	2.470.112
Ajutor pentru incalzirea locuintei cu lemne, carbuni si combustibil petrolier	42.02.34	200.000	140.000	2.901	0	2.901	2.901	0	0
Subventii de la bugetul de stat pentru finantarea sanatatii	42.02.41	195.000	107.000	124.000	0	124.000	124.000	0	0
Finantarea Programului National de Dezvoltare Locala	42.02.65	10.747.000	3.747.000	1.049.832	0	1.049.832	1.049.832	0	0
Subventii de la bugetul de stat pentru finantarea sanatatii	42.02.66	4.401.000	2.851.000	4.235.000	0	4.235.000	1.764.888	0	2.470.112
Subventii de la alte administratii	43.02	836.000	418.000	396.000	0	396.000	396.000	0	0
Subventii primite din bugetul judetului pentru clasele de invatamant special organizate in cadrul unitatilor de invatamant de masa"	43.02.23	836.000	418.000	396.000	0	396.000	396.000	0	0
Sume FEN postaderare in contul platilor efectuate	45.02	20.439.000	35.000	56.863	32.524	24.339	5.211	24.365	27.287
Alte facilitati si instrumente postaderare	45.02.16	59.000	35.000	56.863	32.524	24.339	5.211	24.365	27.287
Sume primite in contul platilor efectuate in anul curent	45.02.16.01	17.000	0	24.340	24.340	0	0	24.340	0
Sume primite in contul platilor efectuate in anii anteriori	45.02.16.02	42.000	35.000	32.523	8.184	24.339	5.211	25	27.287
Programul de cooperare elvetiano-roman vizand reducerea disparitatilor economice si sociale	45.02.19	20.380.000	0	0	0	0	0	0	0

Denumirea indicatorilor	Cod indicator	Prevederi bugetare		Drepturi constatate			Incasari realizate	Stingeri pe alte cai decat incasari	Drepturi constatate de incasat
		anuale aprobate la finele perioadei de raportare	trimestriale cumulate	Total, din care:	din anii precedenti	din anul curent			
Sume primite în contul platilor efectuate în anul curent	45.02.19.01	20.328.000	0	0	0	0	0	0	0
Sume primite în contul platilor efectuate în anii anteriori	45.02.19.02	52.000	0	0	0	0	0	0	0
SECTIUNEA DE FUNCTIONARE		417.859.300	244.991.590	494.175.655	198.964.997	295.210.658	248.848.937	4.977.577	240.349.141
TOTAL VENITURI		417.859.300	244.991.590	494.175.655	198.964.997	295.210.658	248.848.937	4.977.577	240.349.141
VENITURI PROPRII		309.637.000	175.330.000	414.293.051	198.964.997	215.328.054	171.436.445	4.977.577	237.879.029
I. VENITURI CURENTE		412.227.300	241.475.590	489.378.884	198.964.997	290.413.887	246.522.278	4.977.577	237.879.029
A. VENITURI FISCALE		412.700.300	233.325.590	432.745.077	156.555.767	276.189.310	230.834.784	2.255.049	199.655.244
A1. IMPOZIT PE VENIT, PROFIT SI CASTIGURI DIN CAPITAL		171.665.000	90.824.000	87.935.196	0	87.935.196	87.935.196	0	0
A12. IMPOZIT PE VENIT, PROFIT, SI CASTIGURI DIN CAPITAL DE LA PERSOANE FIZICE		171.665.000	90.824.000	87.935.196	0	87.935.196	87.935.196	0	0
Impozit pe venit	03.02	1.900.000	1.385.000	928.606	0	928.606	928.606	0	0
Impozitul pe veniturile din transferul proprietatilor imobiliare din patrimoniul personal	03.02.18	1.900.000	1.385.000	928.606	0	928.606	928.606	0	0
Cote si sume defalcate din impozitul pe venit	04.02	169.765.000	89.439.000	87.006.590	0	87.006.590	87.006.590	0	0
Cote defalcate din impozitul pe venit	04.02.01	167.410.000	88.245.000	85.824.641	0	85.824.641	85.824.641	0	0
Sume alocate din cotele defalcate din impozitul pe venit pentru echilibrarea bugetelor locale	04.02.04	2.355.000	1.194.000	1.181.949	0	1.181.949	1.181.949	0	0
A3. IMPOZITE SI TAXE PE PROPRIETATE		84.900.000	53.130.000	217.243.873	127.847.211	89.396.662	53.910.315	1.812.153	161.521.405
Impozite si taxe pe proprietate	07.02	84.900.000	53.130.000	217.243.873	127.847.211	89.396.662	53.910.315	1.812.153	161.521.405
Impozit pe cladiri	07.02.01	60.100.000	36.960.000	174.881.497	111.940.002	62.941.495	37.621.111	467.933	136.792.453
Impozit pe cladiri - PF	07.02.01.01	18.500.000	12.750.000	24.185.632	5.941.462	18.244.170	13.138.472	92.551	10.954.609
Impozit pe cladiri - PJ	07.02.01.02	41.600.000	24.210.000	150.695.865	105.998.540	44.697.325	24.482.639	375.382	125.837.844
Impozit pe terenuri	07.02.02	22.800.000	15.070.000	39.808.666	15.238.928	24.569.738	15.263.549	433.546	24.111.571
Impozit pe terenuri - PF	07.02.02.01	11.400.000	7.500.000	16.769.927	5.132.816	11.637.111	7.854.787	61.459	8.853.681
Impozit pe terenuri - PJ	07.02.02.02	9.600.000	6.320.000	20.721.085	9.489.156	11.231.929	6.168.246	352.692	14.200.147
Impozit pe terenurile extravilane	07.02.02.03	1.800.000	1.250.000	2.317.654	616.956	1.700.698	1.240.516	19.395	1.057.743
Taxe judiciare de timbru, taxe de timbru pentru activitatea notariala si alte taxe de timbru -= La bugetul de stat = restante anii anteriori =	07.02.03	2.000.000	1.100.000	2.475.551	590.227	1.885.324	1.025.580	910.674	539.297

Denumirea indicatorilor	Cod indicator	Prevederi bugetare		Drepturi constatate			Incasari realizate	Stingeri pe alte cai decat incasari	Drepturi constatate de incasat
		anuale aprobate la finele perioadei de raportare	trimestriale cumulate	Total, din care:	din anii precedenti	din anul curent			
Alte impozite si taxe de proprietate	07.02.50	0	0	78.159	78.054	105	75	0	78.084
A4. IMPOZITE SI TAXE PE BUNURI SI SERVICII		154.035.300	88.480.590	126.269.552	28.426.390	97.843.162	88.095.995	433.855	37.739.702
Sume defalcate din TVA	11.02	134.872.300	75.849.590	75.236.590	0	75.236.590	75.236.590	0	0
Sume defalcate din taxa pe valoarea adaugata pentru finantarea cheltuielilor descentralizate la nivelul comunelor, oraselor, municipiilor, sectoarelor si Municipiului Bucuresti	11.02.02	132.584.300	74.645.590	74.137.590	0	74.137.590	74.137.590	0	0
Sume defalcate din TVA pt echilibrarea bugetelor locale	11.02.06	1.029.000	575.000	575.000	0	575.000	575.000	0	0
Sume defalcate din taxa pe valoarea adaugata pentru finantarea invatamantului particular sau confesional acreditat	11.02.09	1.259.000	629.000	524.000	0	524.000	524.000	0	0
Alte impozite si taxe generale pe bunuri si servicii	12.02	0	0	22.824	21.035	1.789	3.325	412	19.087
Taxe hoteliere	12.02.07	0	0	22.824	21.035	1.789	3.325	412	19.087
Taxe pe servicii specifice	15.02	153.000	78.000	201.699	119.404	82.295	77.836	521	123.342
Impozit pe spectacole	15.02.01	130.000	66.000	191.199	119.404	71.795	67.336	521	123.342
Alte taxe pe servicii specifice	15.02.50	23.000	12.000	10.500	0	10.500	10.500	0	0
Taxe pe utilizarea bunurilor, autorizarea utilizarii bunurilor sau pe desfasurarea de activitati	16.02	19.010.000	12.553.000	50.808.439	28.285.951	22.522.488	12.778.244	432.922	37.597.273
Taxa asupra mijloacelor de transport	16.02.02	16.000.000	10.048.000	46.083.618	26.357.804	19.725.814	10.289.602	353.858	35.440.158
Taxa asupra mijloacelor de transport - PF	16.02.02.01	9.900.000	6.203.000	22.129.390	11.023.246	11.106.144	6.481.602	132.651	15.515.137
Taxa asupra mijloacelor de transport - PJ	16.02.02.02	6.100.000	3.845.000	23.954.228	15.334.558	8.619.670	3.808.000	221.207	19.925.021
Taxe si tarife pentru eliberarea de licente si autorizatii de functionare	16.02.03	3.000.000	2.500.000	4.724.818	1.928.147	2.796.671	2.488.642	79.061	2.157.115
Alte taxe pe utilizarea bunurilor, autorizarea utilizarii bunurilor sau pe desfasurare de activitati	16.02.50	10.000	5.000	3	0	3	0	3	0
A6. ALTE IMPOZITE SI TAXE FISCALE		2.100.000	891.000	1.296.456	282.166	1.014.290	893.278	9.041	394.137
Alte impozite si taxe fiscale	18.02	2.100.000	891.000	1.296.456	282.166	1.014.290	893.278	9.041	394.137
Alte impozite si taxe	18.02.50	2.100.000	891.000	1.296.456	282.166	1.014.290	893.278	9.041	394.137
C. VENITURI NEFISCALE		-473.000	8.150.000	56.633.807	42.409.230	14.224.577	15.687.494	2.722.528	38.223.785
C1. VENITURI DIN PROPRIETATE		9.011.000	5.664.000	26.992.220	21.373.848	5.618.372	4.487.366	474.219	22.030.635
Venituri din proprietate	30.02	9.011.000	5.664.000	26.992.220	21.373.848	5.618.372	4.487.366	474.219	22.030.635

Denumirea indicatorilor	Cod indicator	Prevederi bugetare		Drepturi constatate			Incasari realizate	Stingeri pe alte cai decat incasari	Drepturi constatate de incasat
		anuale aprobate la finele perioadei de raportare	trimestriale cumulate	Total, din care:	din anii precedenti	din anul curent			
Varsaminte din profitul net al regiilor autonome, societatilor si companiilor nationale	30.02.01	0	0	119.966	119.966	0	0	0	119.966
Venituri din concesiuni si inchirieri	30.02.05	6.700.000	4.533.000	8.440.578	5.100.647	3.339.931	3.053.397	408.437	4.978.744
Alte venituri din concesiuni si inchirieri de catre institutiile publice	30.02.05.30	6.700.000	4.533.000	8.440.578	5.100.647	3.339.931	3.053.397	408.437	4.978.744
Venituri din dividende	30.02.08	11.000	11.000	6.052	0	6.052	6.052	0	0
Dividende de la societatile oi companiile nationale oi societatile cu capital majoritar de stat	30.02.08.03	11.000	11.000	6.052	0	6.052	6.052	0	0
Alte venituri din proprietate	30.02.50	2.300.000	1.120.000	18.425.624	16.153.235	2.272.389	1.427.917	65.782	16.931.925
C2. VANZARI DE BUNURI SI SERVICII		-9.484.000	2.486.000	29.641.587	21.035.382	8.606.205	11.200.128	2.248.309	16.193.150
Venituri din prestari de servicii si alte activitati	33.02	11.492.000	5.798.000	6.015.492	17.019	5.998.473	5.925.076	57.509	32.907
Venituri din prestari de servicii	33.02.08	200.000	100.000	73.888	0	73.888	73.591	297	0
Contributia parintilor sau sustinatorilor legali pentru intretinerea copiilor in crese	33.02.10	61.000	28.000	6.322	0	6.322	6.322	0	0
Contributia persoanelor beneficiare ale cantinelor de ajutor social	33.02.12	65.000	32.000	20.361	0	20.361	20.361	0	0
Taxe din activitatea cadastrala si de agricultura	33.02.24	4.000	3.000	2.728	0	2.728	2.728	0	0
Venituri din recuperarea cheltuielilor de judecata, imputatii si despagubiri	33.02.28	50.000	20.000	90.139	13.943	76.196	2.980	57.156	30.003
Alte venituri din prestari de servicii si alte activitati	33.02.50	11.112.000	5.615.000	5.822.054	3.076	5.818.978	5.819.094	56	2.904
Venituri din taxe administrative, eliberari de permise	34.02	100.000	100.000	107.777	259	107.518	107.607	0	170
Taxe extrajudiciare de timbru	34.02.02	100.000	100.000	107.777	259	107.518	107.607	0	170
Amenzi, penalitati si confiscari	35.02	8.200.000	4.189.000	15.828.030	14.806.324	1.021.706	4.377.755	692.770	10.757.505
Venituri din amenzi si alte sanctiuni aplicate conform dispozitiilor legale	35.02.01	3.500.000	1.820.000	6.844.771	6.308.715	536.056	1.864.815	531.417	4.448.539
Venituri din amenzi si alte sanctiuni aplicate de catre alte institutii de specialitate	35.02.01.02	3.500.000	1.820.000	6.844.771	6.308.715	536.056	1.864.815	531.417	4.448.539
Penalitati pentru nedepunerea sau depunerea cu intarziere a declaratiei de impozite si taxe	35.02.02	0	0	590	590	0	0	0	590

Denumirea indicatorilor	Cod indicator	Prevederi bugetare		Drepturi constatate			Incasari realizate	Stingeri pe alte cai decat incasari	Drepturi constatate de incasat
		anuale aprobate la finele perioadei de raportare	trimestriale cumulate	Total, din care:	din anii precedenti	din anul curent			
Incasari din valorificarea bunurilor confiscate, abandonate si alte sume constatate odata cu confiscarea potrivit legii	35.02.03	0	0	0	0	0	-85	85	0
Incasari din valorificarea bunurilor confiscate, abandonate si alte sume constatate odata cu confiscarea potrivit legii	35.02.03.01	0	0	0	0	0	-85	85	0
Alte amenzi, penalitati si confiscari	35.02.50	4.700.000	2.369.000	8.982.669	8.497.019	485.650	2.513.025	161.268	6.308.376
Diverse venituri	36.02	3.006.000	2.103.000	7.802.175	6.211.780	1.590.395	901.577	1.498.030	5.402.568
Varsaminte din venituri si/sau disponibilitatile institutiilor publice	36.02.05	230.000	112.000	146.935	37.707	109.228	127.031	9	19.895
Taxe speciale	36.02.06	2.126.000	1.663.000	6.446.756	5.835.490	611.266	749.568	613.223	5.083.965
Venituri din recuperarea cheltuielilor efectuate în cursul procesului de executare silita	36.02.14	150.000	78.000	149.428	149.428	0	11.547	24.440	113.441
Alte venituri	36.02.50	500.000	250.000	1.059.056	189.155	869.901	13.431	860.358	185.267
Transferuri voluntare, altele decat subventiile	37.02	-32.282.000	-9.704.000	-111.887	0	-111.887	-111.887	0	0
Varsaminte din sectiunea de functionare pentru finantarea sectiunii de dezvoltare a bugetului local (cu semnul minus)	37.02.03	-32.282.000	-9.704.000	-111.887	0	-111.887	-111.887	0	0
III. OPERATIUNI FINANCIARE		0	0	38.870	0	38.870	38.870	0	0
Incasari din acordarea imprumuturilor acordate	40.02	0	0	38.870	0	38.870	38.870	0	0
Sume din excedentul anului precedent pentru acoperirea gaturilor temporare de casa	40.02.11	0	0	38.870	0	38.870	38.870	0	0
IV. SUBVENTII		5.632.000	3.516.000	4.757.901	0	4.757.901	2.287.789	0	2.470.112
SUBVENTII DE LA ALTE NIVELE ALE ADMINISTRATIEI PUBLICE		5.632.000	3.516.000	4.757.901	0	4.757.901	2.287.789	0	2.470.112
Subventii de la bugetul de stat	42.02	4.796.000	3.098.000	4.361.901	0	4.361.901	1.891.789	0	2.470.112
B. Curente		4.796.000	3.098.000	4.361.901	0	4.361.901	1.891.789	0	2.470.112
Ajutor pentru incalzirea locuintei cu lemne, carbuni si combustibil petrolier	42.02.34	200.000	140.000	2.901	0	2.901	2.901	0	0
Subventii de la bugetul de stat pentru finantarea sanatatii	42.02.41	195.000	107.000	124.000	0	124.000	124.000	0	0
Subventii de la bugetul de stat pentru finantarea sanatatii	42.02.66	4.401.000	2.851.000	4.235.000	0	4.235.000	1.764.888	0	2.470.112
Subventii de la alte administratii	43.02	836.000	418.000	396.000	0	396.000	396.000	0	0


Denumirea indicatorilor	Cod indicator	Prevederi bugetare		Drepturi constatate			Incasari realizate	Stingeri pe alte cai decat incasari	Drepturi constatate de incasat
		anuale aprobate la finele perioadei de raportare	trimestriale cumulate	Total, din care:	din anii precedenti	din anul curent			
Subventii primite din bugetul judetului pentru clasele de învățământ special organizate în cadrul unitatilor de învățământ de masa*	43.02.23	836.000	418.000	396.000	0	396.000	396.000	0	0
SECTIUNEA DE DEZVOLTARE		73.423.000	15.657.000	15.371.513	923.652	14.447.861	13.165.876	740.493	1.465.144
TOTAL VENITURI		73.423.000	15.657.000	15.371.513	923.652	14.447.861	13.165.876	740.493	1.465.144
VENITURI PROPRII		605.000	71.000	14.152.931	891.128	13.261.803	11.998.946	716.128	1.437.857
I. VENITURI CURENTE		32.877.000	9.770.000	421.123	217.140	203.983	153.788	0	267.335
C. VENITURI NEFISCALE		32.877.000	9.770.000	421.123	217.140	203.983	153.788	0	267.335
C2. VANZARI DE BUNURI SI SERVICII		32.877.000	9.770.000	421.123	217.140	203.983	153.788	0	267.335
Diverse venituri	36.02	595.000	66.000	309.236	217.140	92.096	41.901	0	267.335
Taxa de reabilitare termica	36.02.23	595.000	66.000	309.236	217.140	92.096	41.901	0	267.335
Transferuri voluntare, altele decat subventiile	37.02	32.282.000	9.704.000	111.887	0	111.887	111.887	0	0
Varsaminte din sectiunea de functionare	37.02.04	32.282.000	9.704.000	111.887	0	111.887	111.887	0	0
II. VENITURI DIN CAPITAL		10.000	5.000	2.787.760	673.988	2.113.772	901.110	716.128	1.170.522
Venituri din valorificarea unor bunuri	39.02	10.000	5.000	2.787.760	673.988	2.113.772	901.110	716.128	1.170.522
Venituri din valorificarea unor bunuri ale institutiilor publice	39.02.01	0	0	21.155	5.196	15.959	16.712	140	4.303
Venituri din vanzarea unor bunuri apartinand domeniului privat	39.02.07	0	0	2.739.086	642.035	2.097.051	878.664	714.772	1.145.650
Depozite speciale pentru constructii de construite	39.02.10	10.000	5.000	27.519	26.757	762	5.734	1.216	20.569
III. OPERATIUNI FINANCIARE		0	0	11.055.935	0	11.055.935	11.055.935	0	0
Incasari din acordarea imprumuturilor acordate	40.02	0	0	11.055.935	0	11.055.935	11.055.935	0	0
Sume din excedentul bugetului local utilizate pentru finantarea cheltuielilor sectiunii de dezvoltare**)	40.02.14	0	0	11.055.935	0	11.055.935	11.055.935	0	0
IV. SUBVENTII		20.097.000	5.847.000	1.049.832	0	1.049.832	1.049.832	0	0
SUBVENTII DE LA ALTE NIVELE ALE ADMINISTRATIEI PUBLICE		20.097.000	5.847.000	1.049.832	0	1.049.832	1.049.832	0	0
Subventii de la bugetul de stat	42.02	20.097.000	5.847.000	1.049.832	0	1.049.832	1.049.832	0	0
A. De capital		9.350.000	2.100.000	0	0	0	0	0	0

Denumirea indicatorilor	Cod indicator	Prevederi bugetare		Drepturi constatate			Incasari realizate	Stingeri pe alte cai decat incasari	Drepturi constatate de incasat
		anuale aprobate la finele perioadei de raportare	trimestriale cumulate	Total, din care:	din anii precedenti	din anul curent			
Retehnologizarea centralelor termice si electrice de termoficare	42.02.01	2.100.000	2.100.000	0	0	0	0	0	0
Subventii de la bugetul de stat catre bugetele locale necesare sustinerii derularii proiectelor finantate din FEN postaderare	42.02.20	7.250.000	0	0	0	0	0	0	0
B. Curente		10.747.000	3.747.000	1.049.832	0	1.049.832	1.049.832	0	0
Finantarea Programui National de Dezvoltare Locala	42.02.65	10.747.000	3.747.000	1.049.832	0	1.049.832	1.049.832	0	0
Sume FEN postaderare in contul platilor efectuate	45.02	20.439.000	35.000	56.863	32.524	24.339	5.211	24.365	27.287
Alte facilitati si instrumente postaderare	45.02.16	59.000	35.000	56.863	32.524	24.339	5.211	24.365	27.287
Sume primite in contul platilor efectuate in anul curent	45.02.16.01	17.000	0	24.340	24.340	0	0	24.340	0
Sume primite in contul platilor efectuate in anii anteriori	45.02.16.02	42.000	35.000	32.523	8.184	24.339	5.211	25	27.287
Programul de cooperare elvetiano-roman vizand reducerea disparitatilor economice si sociale	45.02.19	20.380.000	0	0	0	0	0	0	0
Sume primite in contul platilor efectuate in anul curent	45.02.19.01	20.328.000	0	0	0	0	0	0	0
Sume primite in contul platilor efectuate in anii anteriori	45.02.19.02	52.000	0	0	0	0	0	0	0

DIRECTOR EXECUTIV,
Claudia Grozavu



CONDUCĂTORUL INSTITUȚIEI,
Gheorghe Falsă



ȘEF SERVICIUL BUGEȚ,
Olimpia Stoica



CONTUL DE EXECUTIE 2A: ADMINISTRATIA LOCALA - FINANTARE INTEGRALA DIN BUGET - CHELTUIELI

la data de 30.06.2017

Denumirea indicatorilor	Cod indicator	Credite de angajament	Credite bugetare		Angajamente bugetare	Angajamente legale	Plati efectuate	Angajamente legale de platit	Cheltuieli efective
			Anuale aprobate la finele perioadei de raportare	Trimestriale cumulate					
TOTAL SECTIUNILE FUNCTIONARE + DEZVOLTARE		462.592.000	636.357.300	304.754.590	430.147.634	534.370.669	169.593.661	364.777.008	168.748.308
TOTAL CHELTUIELI		462.592.000	636.357.300	304.754.590	430.147.634	534.370.669	169.593.661	364.777.008	168.748.308
Partea I-a SERVICII PUBLICE GENERALE	50.02	51.029.000	74.280.000	30.295.000	52.873.465	37.458.320	13.070.834	24.387.486	15.088.038
Autoritati publice si actiuni externe	51.02	8.934.000	42.609.000	21.501.000	33.576.044	29.927.546	11.659.707	18.267.839	13.816.279
Autoritati executive si legislative	51.02.01	8.934.000	42.609.000	21.501.000	33.576.044	29.927.546	11.659.707	18.267.839	13.816.279
Autoritati executive	51.02.01.03	8.934.000	42.609.000	21.501.000	33.576.044	29.927.546	11.659.707	18.267.839	13.816.279
Alte servicii publice generale	54.02	42.095.000	26.330.000	6.179.000	13.956.421	2.189.774	739.645	1.450.129	538.391
Fond de rezerva bugetara la dispozitia autoritatilor locale	54.02.05	0	8.759.000	0	0	0	0	0	0
Fond pentru garantarea imprumurilor externe, contracte/garantate de administratiile publice locale	54.02.07	0	1.750.000	1.750.000	0	0	0	0	0
Servicii publice comunitare de evidenta a persoanelor	54.02.10	210.000	889.000	697.000	499.000	136.625	60.017	76.608	89.424
Alte servicii publice generale	54.02.50	41.885.000	14.932.000	3.732.000	13.457.421	2.053.149	679.628	1.373.521	448.967
Tranzactii privind datoria publica si imprumuturi	55.02	0	5.341.000	2.615.000	5.341.000	5.341.000	671.482	4.669.518	733.368
Tranzactii privind datoria publica si imprumuturi	55.02.00	0	5.341.000	2.615.000	5.341.000	5.341.000	671.482	4.669.518	733.368
Partea a II-a APARARE, ORDINE PUBLICA SI SIGURANTA NATIONALA	59.02	159.000	9.531.000	5.656.000	6.342.535	6.308.585	4.437.488	1.871.097	4.764.474
Ordine publica si siguranta nationala	61.02	159.000	9.531.000	5.656.000	6.342.535	6.308.585	4.437.488	1.871.097	4.764.474
Ordine publica	61.02.03	8.000	6.918.000	5.249.000	6.084.672	6.084.672	4.321.285	1.763.387	4.719.702
Politie locala	61.02.03.04	8.000	6.918.000	5.249.000	6.084.672	6.084.672	4.321.285	1.763.387	4.719.702
Protectie civila si protectie contra incendiilor (protectie civila nonmilitara)	61.02.05	151.000	2.599.000	397.000	244.913	210.963	114.596	96.367	43.123
Alte cheltuieli in domeniul ordinii publice si sigurantei nationale	61.02.50	0	14.000	10.000	12.950	12.950	1.607	11.343	1.649
Partea a III-a CHELTUIELI SOCIAL-CULTURALE	64.02	131.283.000	313.394.300	163.614.590	212.197.598	197.073.439	104.676.388	92.397.051	102.015.441
Invalamant	65.02	13.226.000	140.180.850	79.740.140	120.958.692	112.241.796	65.078.801	47.162.995	67.579.411

Denumirea indicatorilor	Cod indicator	Credite de angajament	Credite bugetare		Angajamente bugetare	Angajamente legale	Plati efectuate	Angajamente legale de platit	Cheltuieli efective
			Anuale aprobate la finele perioadei de raportare	Trimestriale cumulate					
Invatamant prescolar si primar	65.02.03	2.299.000	49.328.200	27.873.200	44.431.617	42.742.672	23.210.825	19.531.847	23.513.278
Invatamant prescolar	65.02.03.01	2.211.000	24.186.600	14.417.900	21.490.223	19.801.278	11.504.329	8.296.949	11.527.196
Invatamant primar	65.02.03.02	88.000	25.141.600	13.455.300	22.941.394	22.941.394	11.706.496	11.234.898	11.986.082
Invatamant secundar	65.02.04	10.555.000	86.966.020	50.024.310	73.537.222	67.074.272	40.755.302	26.318.970	42.942.058
Invatamant secundar inferior	65.02.04.01	204.000	26.676.420	15.130.800	24.093.198	23.275.198	12.742.126	10.533.072	14.609.840
Invatamant secundar superior	65.02.04.02	10.351.000	58.793.600	34.102.510	48.467.446	42.822.496	27.262.783	15.559.713	27.576.806
Invatamant profesional	65.02.04.03	0	1.496.000	791.000	976.578	976.578	750.393	226.185	755.412
Invatamant postliceal	65.02.05	0	1.479.000	665.000	1.427.978	1.427.978	583.718	844.260	592.428
Invatamant nedefinit prin nivel	65.02.07	0	836.000	418.000	836.000	836.000	368.082	467.918	369.640
Invatamant special	65.02.07.04	0	836.000	418.000	836.000	836.000	368.082	467.918	369.640
Servicii auxiliare pentru educatie	65.02.11	372.000	1.497.000	721.000	721.825	156.824	156.824	0	158.157
Internate si cantine pentru elevi	65.02.11.03	42.000	975.000	636.000	391.825	156.824	156.824	0	158.157
Alte servicii auxiliare	65.02.11.30	330.000	522.000	85.000	330.000	0	0	0	0
Alte cheltuieli in domeniul invatamantului	65.02.50	0	74.630	38.630	4.050	4.050	4.050	0	3.850
Sanatate	66.02	5.064.000	8.849.000	5.089.000	5.662.368	4.527.743	1.926.711	2.601.032	1.958.343
Servicii medicale in unitati sanitare cu paturi	66.02.06	4.974.000	3.817.000	1.800.000	1.000.000	0	0	0	0
Spitale generale	66.02.06.01	4.974.000	3.817.000	1.800.000	1.000.000	0	0	0	0
Servicii de sanatate publica	66.02.08	90.000	4.977.000	3.261.000	4.622.368	4.487.743	1.925.460	2.562.283	1.957.092
Alte cheltuieli in domeniul sanatatii	66.02.50	0	55.000	28.000	40.000	40.000	1.251	38.749	1.251
Alte institutii si actiuni sanitare	66.02.50.50	0	55.000	28.000	40.000	40.000	1.251	38.749	1.251
Cultura, recreere si religie	67.02	112.662.000	122.698.000	56.673.000	56.879.592	51.606.954	19.576.810	32.030.144	13.767.725
Servicii culturale	67.02.03	19.704.000	34.315.000	18.900.000	21.225.303	18.956.049	11.066.010	7.890.039	7.823.636
Institutii publice de spectacole si concerte	67.02.03.04	0	17.175.000	9.126.000	7.645.100	7.645.100	7.645.100	0	7.645.100
Consolidarea si restaurarea monumentelor istorice	67.02.03.12	19.563.000	16.439.000	9.324.000	13.135.407	11.000.802	3.346.886	7.653.916	26.637
Alte servicii culturale	67.02.03.30	141.000	701.000	450.000	444.796	310.147	74.024	236.123	151.899
Servicii recreative si sportive	67.02.05	90.954.000	72.178.000	29.585.000	31.434.290	28.432.415	5.644.473	22.787.942	3.142.232
Sport	67.02.05.01	0	11.350.000	3.800.000	449.994	449.994	449.994	0	449.994
Tineret	67.02.05.02	0	1.387.000	900.000	8.862	8.862	8.862	0	12.000

Denumirea indicatorilor	Cod indicator	Credite de angajament	Credite bugetare		Angajamente bugetare	Angajamente legale	Plati efectuate	Angajamente legale de platit	Cheltuieli efective
			Anuale aprobate la finele perioadei de raportare	Trimestriale cumulate					
Intretinere gradini publice, parcuri, zone verzi, baze sportive si de agrement	67.02.05.03	90.954.000	59.441.000	24.885.000	30.975.434	27.973.559	5.185.617	22.787.942	2.680.238
Servicii religioase	67.02.06	0	2.130.000	590.000	283.635	283.635	283.635	0	315.000
Alte servicii în domeniile culturii, recreerii si religiei	67.02.50	2.004.000	14.075.000	7.598.000	3.936.364	3.934.855	2.582.692	1.352.163	2.486.857
Asigurari si asistenta sociala	68.02	331.000	41.666.450	22.112.450	28.696.946	28.696.946	18.094.066	10.602.880	18.709.962
Asistenta acordata persoanelor in varsta	68.02.04	105.000	3.971.480	2.134.480	3.144.063	3.144.063	1.644.620	1.499.443	1.648.283
Asistenta sociala in caz de boli si invaliditati	68.02.05	0	24.281.000	11.877.000	16.902.397	16.902.397	10.819.203	6.083.194	11.150.672
Asistenta sociala in caz de invaliditate	68.02.05.02	0	24.281.000	11.877.000	16.902.397	16.902.397	10.819.203	6.083.194	11.150.672
Asistenta sociala pentru familie si copii	68.02.06	0	28.000	28.000	0	0	0	0	0
Crese	68.02.11	0	747.970	460.970	614.866	614.866	333.333	281.533	341.114
Prevenirea excluderii sociale	68.02.15	45.000	3.982.000	2.206.000	1.635.198	1.635.198	1.355.393	279.805	1.416.762
Ajutor social	68.02.15.01	0	1.414.000	787.000	402.373	402.373	402.373	0	403.273
Cantine de ajutor social	68.02.15.02	45.000	2.568.000	1.419.000	1.232.825	1.232.825	953.020	279.805	1.013.489
Alte cheltuieli in domeniul asigurarilor si asistentei sociale	68.02.50	181.000	8.656.000	5.406.000	6.400.422	6.400.422	3.941.517	2.458.905	4.153.131
Alte cheltuieli in domeniul asistentei sociale	68.02.50.50	181.000	8.656.000	5.406.000	6.400.422	6.400.422	3.941.517	2.458.905	4.153.131
Partea a IV-a SERVICII SI DEZVOLTARE PUBLICA, LOCUINTE, MEDIU SI APE	69.02	179.567.000	102.357.000	40.265.000	71.834.872	230.780.546	15.045.530	215.735.016	21.683.398
Locuinte, servicii si dezvoltare publica	70.02	156.315.000	56.370.000	16.087.000	27.634.054	189.734.709	3.251.540	186.483.169	13.342.554
Locuinte	70.02.03	12.114.000	7.542.000	2.585.000	6.861.720	899.349	603.181	296.168	2.475.963
Dezvoltarea sistemului de locuinte	70.02.03.01	11.814.000	7.242.000	2.485.000	6.861.720	899.349	603.181	296.168	2.475.963
Alte cheltuieli in domeniul locuintelor	70.02.03.30	300.000	300.000	100.000	0	0	0	0	0
Alimentare cu apa si amenajari hidrotehnice	70.02.05	0	200.000	105.000	200.000	200.000	26.456	173.544	26.456
Alimentare cu apa	70.02.05.01	0	200.000	105.000	200.000	200.000	26.456	173.544	26.456
Iluminat public si electrificari rurale	70.02.06	9.500.000	18.500.000	9.700.000	15.231.616	186.712.730	2.277.048	184.435.682	2.024.712
Alte servicii in domeniul locuintei, serviciilor si dezvoltarii comunale	70.02.50	134.701.000	30.128.000	3.697.000	5.340.718	1.922.630	344.855	1.577.775	8.815.423
Protectia mediului	74.02	23.252.000	45.987.000	24.178.000	44.200.818	41.045.837	11.793.990	29.251.847	8.340.844
Reducerea si controlul poluarii	74.02.03	30.000	30.000	0	30.000	0	0	0	0
Salubritate si gestiunea deseurilor	74.02.05	20.491.000	37.569.000	19.659.000	37.291.815	35.240.492	9.523.590	25.716.902	7.841.665

Denumirea indicatorilor	Cod indicator	Credite de angajament	Credite bugetare		Angajamente bugetare	Angajamente legale	Plati efectuate	Angajamente legale de platit	Cheltuieli efective
			Anuale aprobate la finele perioadei de raportare	Trimestriale cumulate					
Salubritate	74.02.05.01	0	14.310.000	8.810.000	14.146.527	14.146.527	1.866.450	12.280.077	1.664.075
Colectarea, tratarea si distrugerea deseurilor	74.02.05.02	20.491.000	23.259.000	10.849.000	23.145.288	21.093.965	7.657.140	13.436.825	6.177.590
Canalizarea si tratarea apelor reziduale	74.02.06	2.731.000	8.388.000	4.519.000	6.879.003	5.805.345	2.270.400	3.534.945	499.179
Partea a V-a ACTIUNI ECONOMICE	79.02	100.554.000	136.795.000	64.924.000	86.899.164	62.749.779	32.363.421	30.386.358	25.196.957
Combustibili si energie	81.02	48.901.000	51.528.000	16.473.000	13.714.942	13.544.642	10.356.414	3.188.228	9.063.563
Energie termica	81.02.06	1.390.000	14.224.000	13.324.000	13.139.999	12.969.699	10.319.018	2.650.681	9.032.537
Alte cheltuieli privind combustibilii si energia	81.02.50	47.511.000	37.304.000	3.149.000	574.943	574.943	37.396	537.547	31.026
Transporturi	84.02	51.653.000	85.188.000	48.372.000	73.183.609	49.204.524	22.006.394	27.198.130	16.132.781
Transport rutier	84.02.03	50.257.000	83.778.000	47.532.000	72.568.609	49.204.524	22.006.394	27.198.130	15.833.429
Drumuri si poduri	84.02.03.01	8.230.000	1.769.000	819.000	317.982	15.175	13.693	1.482	13.500
Transport in comun	84.02.03.02	8.354.000	21.704.000	8.753.000	11.588.359	10.482.359	8.029.698	2.452.661	6.605.287
Strazi	84.02.03.03	33.673.000	60.305.000	37.960.000	60.662.268	38.706.990	13.963.003	24.743.987	9.214.642
Alte cheltuieli in domeniul transporturilor	84.02.50	1.396.000	1.410.000	840.000	615.000	0	0	0	299.352
Alte actiuni economice	87.02	0	79.000	79.000	613	613	613	0	613
Turism	87.02.04	0	79.000	79.000	613	613	613	0	613
Partea a VII-a REZERVA, EXCEDENT/DEFICIT	96.02	0	145.075.000	44.106.000	0	0	92.421.152	0	0
Excedent	98.02	0	0	0	0	0	92.421.152	0	0
Deficit	99.02	0	145.075.000	44.106.000	0	0	0	0	0
SECTIUNEA DE FUNCTIONARE		0	417.859.300	244.991.590	330.257.457	305.360.510	159.158.825	146.201.685	145.599.472
TOTAL CHELTUIELI		0	417.859.300	244.991.590	330.257.457	305.360.510	159.158.825	146.201.685	145.599.472
Partea I-a SERVICII PUBLICE GENERALE	50.02	0	54.313.000	25.283.000	39.280.129	34.917.676	13.052.742	21.864.934	13.577.678
Autoritati publice si actiuni externe	51.02	0	34.215.000	18.542.000	31.188.708	27.393.647	11.641.615	15.752.032	12.345.359
Autoritati executive si legislative	51.02.01	0	34.215.000	18.542.000	31.188.708	27.393.647	11.641.615	15.752.032	12.345.359
Autoritati executive	51.02.01.03	0	34.215.000	18.542.000	31.188.708	27.393.647	11.641.615	15.752.032	12.345.359
Alte servicii publice generale	54.02	0	14.757.000	4.126.000	2.750.421	2.183.029	739.645	1.443.384	498.951
Fond de rezerva bugetara la dispozitia autoritatilor locale	54.02.05	0	8.759.000	0	0	0	0	0	0
Fond pentru garantarea imprumuturilor externe, contracte/garantate de administratiile publice locale	54.02.07	0	1.750.000	1.750.000	0	0	0	0	0
Servicii publice comunitare de evidenta a persoanelor	54.02.10	0	679.000	487.000	499.000	136.625	60.017	76.608	53.328

Denumirea indicatorilor	Cod indicator	Credite de angajament	Credite bugetare		Angajamente bugetare	Angajamente legale	Plati efectuate	Angajamente legale de platit	Cheltuieli efective
			Anuale aprobate la finele perioadei de raportare	Trimestriale cumulate					
Alte servicii publice generale	54.02.50	0	3.569.000	1.889.000	2.251.421	2.046.404	679.628	1.366.776	445.623
Tranzactii privind datoria publica si imprumuturi	55.02	0	5.341.000	2.615.000	5.341.000	5.341.000	671.482	4.669.518	733.368
Tranzactii privind datoria publica si imprumuturi	55.02.00	0	5.341.000	2.615.000	5.341.000	5.341.000	671.482	4.669.518	733.368
Partea a II-a APARARE, ORDINE PUBLICA SI SIGURANTA NATIONALA	59.02	0	9.372.000	5.497.000	6.200.535	6.195.535	4.345.858	1.849.677	4.543.433
Ordine publica si siguranta nationala	61.02	0	9.372.000	5.497.000	6.200.535	6.195.535	4.345.858	1.849.677	4.543.433
Ordine publica	61.02.03	0	6.910.000	5.241.000	6.084.672	6.084.672	4.321.285	1.763.387	4.520.625
Pblitie locala	61.02.03.04	0	6.910.000	5.241.000	6.084.672	6.084.672	4.321.285	1.763.387	4.520.625
Protectie civila si protectie contra incendiilor (protectie civila nonmilitara)	61.02.05	0	2.448.000	246.000	102.913	97.913	22.966	74.947	21.159
Alte cheltuieli in domeniul ordinii publice si sigurantei nationale	61.02.50	0	14.000	10.000	12.950	12.950	1.607	11.343	1.649
Partea a III-a CHELTUIELI SOCIAL-CULTURALE	64.02	0	232.674.300	131.820.590	168.383.947	165.302.541	97.466.522	67.836.019	99.633.797
Invatamant	65.02	0	129.647.850	76.630.140	113.681.421	111.466.420	64.682.374	46.784.046	65.653.521
Invatamant prescolar si primar	65.02.03	0	47.410.200	27.053.200	42.809.172	42.344.172	23.190.356	19.153.816	23.476.826
Invatamant prescolar	65.02.03.01	0	22.356.600	13.685.900	19.879.223	19.414.223	11.495.305	7.918.918	11.503.373
Invatamant primar	65.02.03.02	0	25.053.600	13.367.300	22.929.949	22.929.949	11.695.051	11.234.898	11.973.453
Invatamant secundar	65.02.04	0	78.723.020	47.791.310	68.254.396	66.697.396	40.379.344	26.318.052	41.053.953
Invatamant secundar inferior	65.02.04.01	0	26.472.420	14.926.800	23.931.135	23.156.135	12.623.063	10.533.072	13.029.326
Invatamant secundar superior	65.02.04.02	0	50.754.600	32.073.510	43.346.683	42.564.683	27.005.888	15.558.795	27.269.215
Invatamant profesional	65.02.04.03	0	1.496.000	791.000	976.578	976.578	750.393	226.185	755.412
Invatamant postliceal	65.02.05	0	1.479.000	665.000	1.427.978	1.427.978	583.718	844.260	592.428
Invatamant nedefinitibil prin nivel	65.02.07	0	836.000	418.000	836.000	836.000	368.082	467.918	369.640
Invatamant special	65.02.07.04	0	836.000	418.000	836.000	836.000	368.082	467.918	369.640
Servicii auxiliare pentru educatie	65.02.11	0	1.125.000	664.000	349.825	156.824	156.824	0	156.824
Internate si cantine pentru elevi	65.02.11.03	0	933.000	594.000	349.825	156.824	156.824	0	156.824
Alte servicii auxiliare	65.02.11.30	0	192.000	70.000	0	0	0	0	0
Alte cheltuieli in domeniul invatamantului	65.02.50	0	74.630	38.630	4.050	4.050	4.050	0	3.850
Sanatate	66.02	0	4.942.000	3.199.000	4.572.368	4.527.743	1.926.711	2.601.032	1.948.278
Servicii de sanatate publica	66.02.08	0	4.887.000	3.171.000	4.532.368	4.487.743	1.925.460	2.562.283	1.947.027

Denumirea indicatorilor	Cod indicator	Credite de angajament	Credite bugetare		Angajamente bugetare	Angajamente legale	Plati efectuate	Angajamente legale de platit	Cheltuieli efective
			Anuale aprobate la finele perioadei de raportare	Trimestriale cumulate					
Alte cheltuieli in domeniul sanatatii	66.02.50	0	55.000	28.000	40.000	40.000	1.251	38.749	1.251
Alte instituti si actiuni sanitare	66.02.50.50	0	55.000	28.000	40.000	40.000	1.251	38.749	1.251
Cultura, recreere si religie	67.02	0	56.749.000	30.210.000	21.450.702	20.628.922	12.780.861	7.848.061	13.423.623
Servicii culturale	67.02.03	0	18.085.000	9.845.000	8.010.824	7.942.066	7.719.052	223.014	7.715.272
Instituti publice de spectacole si concerte	67.02.03.04	0	17.175.000	9.126.000	7.645.100	7.645.100	7.645.100	0	7.645.100
Consolidarea si restaurarea monumentelor istorice	67.02.03.12	0	350.000	350.000	0	0	0	0	0
Alte servicii culturale	67.02.03.30	0	560.000	369.000	365.724	296.966	73.952	223.014	70.172
Servicii recreative si sportive	67.02.05	0	24.463.000	13.542.000	10.229.330	9.476.308	2.410.387	7.065.921	2.990.477
Sport	67.02.05.01	0	11.350.000	3.800.000	449.994	449.994	449.994	0	449.994
Tineret	67.02.05.02	0	1.387.000	900.000	8.862	8.862	8.862	0	12.000
Intretinere gradini publice, parcuri, zone verzi, baze sportive si de agrement	67.02.05.03	0	11.726.000	8.842.000	9.770.474	9.017.452	1.951.531	7.065.921	2.528.483
Servicii religioase	67.02.06	0	2.130.000	590.000	283.635	283.635	283.635	0	315.000
Alte servicii in domeniile culturii, recreerii si religiei	67.02.50	0	12.071.000	6.233.000	2.926.913	2.926.913	2.367.787	559.126	2.402.874
Asigurari si asistenta sociala	68.02	0	41.335.450	21.781.450	28.679.456	28.679.456	18.076.576	10.602.880	18.608.375
Asistenta acordata persoanelor in varsta	68.02.04	0	3.866.480	2.029.480	3.144.063	3.144.063	1.644.620	1.499.443	1.643.947
Asistenta sociala in caz de boli si invaliditati	68.02.05	0	24.281.000	11.877.000	16.902.397	16.902.397	10.819.203	6.083.194	11.150.672
Asistenta sociala in caz de invaliditate	68.02.05.02	0	24.281.000	11.877.000	16.902.397	16.902.397	10.819.203	6.083.194	11.150.672
Asistenta sociala pentru familie si copii	68.02.06	0	28.000	28.000	0	0	0	0	0
Crese	68.02.11	0	747.970	460.970	614.866	614.866	333.333	281.533	341.114
Prevenirea excluderii sociale	68.02.15	0	3.937.000	2.161.000	1.617.708	1.617.708	1.337.903	279.805	1.394.773
Ajutor social	68.02.15.01	0	1.414.000	787.000	402.373	402.373	402.373	0	403.273
Cantine de ajutor social	68.02.15.02	0	2.523.000	1.374.000	1.215.335	1.215.335	935.530	279.805	991.500
Alte cheltuieli in domeniul asigurarilor si asistentei sociale	68.02.50	0	8.475.000	5.225.000	6.400.422	6.400.422	3.941.517	2.458.905	4.077.869
Alte cheltuieli in domeniul asistentei sociale	68.02.50.50	0	8.475.000	5.225.000	6.400.422	6.400.422	3.941.517	2.458.905	4.077.869
Partea a IV-a SERVICII SI DEZVOLTARE PUBLICA, LOCUINTE, MEDIU SI APE	69.02	0	58.605.000	32.696.000	56.891.229	52.807.141	14.322.653	38.484.488	10.967.312
Locuinte, servicii si dezvoltare publica	70.02	0	17.334.000	9.595.000	15.903.153	12.007.065	2.774.424	9.232.641	2.867.219
Locuinte	70.02.03	0	1.790.000	1.138.000	1.509.720	889.720	594.552	295.168	496.581

Denumirea indicatorilor	Cod indicator	Credite de angajament	Credite bugetare		Angajamente bugetare	Angajamente legale	Plati efectuate	Angajamente legale de platit	Cheltuieli efective
			Anuale aprobate la finele perioadei de raportare	Trimestriale cumulate					
Dezvoltarea sistemului de locuinte	70.02.03.01	0	1.790.000	1.138.000	1.509.720	889.720	594.552	295.168	496.581
Alimentare cu apa si amenajari hidrotehnice	70.02.05	0	200.000	105.000	200.000	200.000	26.456	173.544	26.456
Alimentare cu apa	70.02.05.01	0	200.000	105.000	200.000	200.000	26.456	173.544	26.456
Iluminat public si electrificari rurale	70.02.06	0	9.000.000	4.700.000	9.000.000	9.000.000	1.813.846	7.186.154	2.024.712
Alte servicii in domeniul locuintei, serviciilor si dezvoltarii comunale	70.02.50	0	6.344.000	3.652.000	5.193.433	1.917.345	339.570	1.577.775	319.470
Protectia mediului	74.02	0	41.271.000	23.101.000	40.988.076	40.800.076	11.548.229	29.251.847	8.100.093
Salubritate si gestiunea deseurilor	74.02.05	0	35.512.000	19.602.000	35.234.815	35.234.815	9.517.913	25.716.902	7.841.665
Salubritate	74.02.05.01	0	14.310.000	8.810.000	14.146.527	14.146.527	1.866.450	12.280.077	1.664.075
Colectarea, iratarea si distrugerea deseurilor	74.02.05.02	0	21.202.000	10.792.000	21.088.288	21.088.288	7.651.463	13.436.825	6.177.590
Canalizarea si tratarea apelor reziduale	74.02.06	0	5.759.000	3.499.000	5.753.261	5.565.261	2.030.316	3.534.945	258.428
Partea a V-a ACTIUNI ECONOMICE	79.02	0	62.895.000	49.695.000	59.501.617	46.137.617	29.971.050	16.166.567	16.877.252
Combustibili si energie	81.02	0	9.104.000	9.104.000	9.045.097	9.045.097	9.024.888	20.209	9.024.888
Energie termica	81.02.06	0	9.000.000	9.000.000	8.999.999	8.999.999	8.999.999	0	8.999.999
Alte cheltuieli privind combustibilii si energia	81.02.50	0	104.000	104.000	45.098	45.098	24.889	20.209	24.889
Transporturi	84.02	0	53.712.000	40.512.000	50.455.907	37.091.907	20.945.549	16.146.358	7.851.751
Transport rutier	84.02.03	0	53.698.000	40.498.000	50.446.907	37.091.907	20.945.549	16.146.358	7.851.751
Drumuri si poduri	84.02.03.01	0	15.000	15.000	14.982	14.982	13.500	1.482	13.500
Transport in comun	84.02.03.02	0	13.350.000	8.625.000	10.356.555	10.356.555	8.029.698	2.326.857	6.506.555
Strazi	84.02.03.03	0	40.333.000	31.858.000	40.075.370	26.720.370	12.902.351	13.818.019	1.331.696
Alte cheltuieli in domeniul transporturilor	84.02.50	0	14.000	14.000	9.000	0	0	0	0
Alte actiuni economice	87.02	0	79.000	79.000	613	613	613	0	613
Turism	87.02.04	0	79.000	79.000	613	613	613	0	613
Partea a VII-a REZERVA, EXCEDENT/DEFICIT	96.02	0	145.075.000	44.106.000	0	0	92.421.152	0	0
Excedent	98.02	0	0	0	0	0	92.421.152	0	0
Deficit	99.02	0	145.075.000	44.106.000	0	0	0	0	0
SECTIUNEA DE DEZVOLTARE		462.592.000	218.498.000	59.763.000	99.890.177	229.010.159	10.434.836	218.575.323	23.148.836
TOTAL CHELTUIELI		462.592.000	218.498.000	59.763.000	99.890.177	229.010.159	10.434.836	218.575.323	23.148.836
Partea I-a SERVICII PUBLICE GENERALE	50.02	51.029.000	19.967.000	5.012.000	13.593.336	2.540.644	18.092	2.522.552	1.510.360

Denumirea indicatorilor	Cod indicator	Credite de angajament	Credite bugetare		Angajamente bugetare	Angajamente legale	Plati efectuate	Angajamente legale de platit	Cheltuieli efective
			Anuale aprobate la finele perioadei de raportare	Trimestriale cumulate					
Autoritati publice si actiuni externe	51.02	8.934.000	8.394.000	2.959.000	2.387.336	2.533.899	18.092	2.515.807	1.470.920
Autoritati executive si legislative	51.02.01	8.934.000	8.394.000	2.959.000	2.387.336	2.533.899	18.092	2.515.807	1.470.920
Autoritati executive	51.02.01.03	8.934.000	8.394.000	2.959.000	2.387.336	2.533.899	18.092	2.515.807	1.470.920
Alte servicii publice generale	54.02	42.095.000	11.573.000	2.053.000	11.206.000	6.745	0	6.745	39.440
Servicii publice comunitare de evidenta a persoanelor	54.02.10	210.000	210.000	210.000	0	0	0	0	36.096
Alte servicii publice generale	54.02.50	41.885.000	11.363.000	1.843.000	11.206.000	6.745	0	6.745	3.344
Partea a II-a APARARE, ORDINE PUBLICA SI SIGURANTA NATIONALA	59.02	159.000	159.000	159.000	142.000	113.050	91.630	21.420	221.041
Ordine publica si siguranta nationala	61.02	159.000	159.000	159.000	142.000	113.050	91.630	21.420	221.041
Ordine publica	61.02.03	8.000	8.000	8.000	0	0	0	0	199.077
Politie locala	61.02.03.04	8.000	8.000	8.000	0	0	0	0	199.077
Protectie civila si protectie contra incendiilor (protectie civila nonmilitara)	61.02.05	151.000	151.000	151.000	142.000	113.050	91.630	21.420	21.964
Partea a III-a CHELTUIELI SOCIAL-CULTURALE	64.02	131.283.000	80.720.000	31.794.000	43.813.651	31.770.898	7.209.866	24.561.032	2.381.644
Invatamant	65.02	13.226.000	10.533.000	3.110.000	7.277.271	775.376	396.427	378.949	1.925.890
Invatamant prescolar si primar	65.02.03	2.299.000	1.918.000	820.000	1.622.445	398.500	20.469	378.031	36.452
Invatamant prescolar	65.02.03.01	2.211.000	1.830.000	732.000	1.611.000	387.055	9.024	378.031	23.823
Invatamant primar	65.02.03.02	88.000	88.000	88.000	11.445	11.445	11.445	0	12.629
Invatamant secundar	65.02.04	10.555.000	8.243.000	2.233.000	5.282.826	376.876	375.958	918	1.888.105
Invatamant secundar inferior	65.02.04.01	204.000	204.000	204.000	162.063	119.063	119.063	0	1.580.514
Invatamant secundar superior	65.02.04.02	10.351.000	8.039.000	2.029.000	5.120.763	257.813	256.895	918	307.591
Servicii auxiliare pentru educatie	65.02.11	372.000	372.000	57.000	372.000	0	0	0	1.333
Internate si cantine pentru elevi	65.02.11.03	42.000	42.000	42.000	42.000	0	0	0	1.333
Alte servicii auxiliare	65.02.11.30	330.000	330.000	15.000	330.000	0	0	0	0
Sanatate	66.02	5.064.000	3.907.000	1.890.000	1.090.000	0	0	0	10.065
Servicii medicale in unitati sanitare cu paturi	66.02.06	4.974.000	3.817.000	1.800.000	1.000.000	0	0	0	0
Spitale generale	66.02.06.01	4.974.000	3.817.000	1.800.000	1.000.000	0	0	0	0
Servicii de sanatate publica	66.02.08	90.000	90.000	90.000	90.000	0	0	0	10.065
Cultura, recreere si religie	67.02	112.662.000	65.949.000	26.463.000	35.428.890	30.978.032	6.795.949	24.182.083	344.102

Denumirea indicatorilor	Cod indicator	Credite de angajament	Credite bugetare		Angajamente bugetare	Angajamente legale	Plati efectuate	Angajamente legale de platit	Cheltuieli efective
			Anuale aprobate la finele perioadei de raportare	Trimestriale cumulate					
Servicii culturale	67.02.03	19.704.000	16.230.000	9.055.000	13.214.479	11.013.983	3.346.958	7.667.025	108.364
Consolidarea si restaurarea monumentelor istorice	67.02.03.12	19.563.000	16.089.000	8.974.000	13.135.407	11.000.802	3.346.886	7.653.916	26.637
Alte servicii culturale	67.02.03.30	141.000	141.000	81.000	79.072	13.181	72	13.109	81.727
Servicii recreative si sportive	67.02.05	90.954.000	47.715.000	16.043.000	21.204.960	18.956.107	3.234.086	15.722.021	151.755
Intretinere gradini publice, parcuri, zone verzi, baze sportive si de agrement	67.02.05.03	90.954.000	47.715.000	16.043.000	21.204.960	18.956.107	3.234.086	15.722.021	151.755
Alte servicii în domeniile culturii, recreerii si religiei	67.02.50	2.004.000	2.004.000	1.365.000	1.009.451	1.007.942	214.905	793.037	83.983
Asigurari si asistenta sociala	68.02	331.000	331.000	331.000	17.490	17.490	17.490	0	101.587
Asistenta acordata persoanelor in varsta	68.02.04	105.000	105.000	105.000	0	0	0	0	4.336
Prevenirea excluderii sociale	68.02.15	45.000	45.000	45.000	17.490	17.490	17.490	0	21.989
Cantine de ajutor social	68.02.15.02	45.000	45.000	45.000	17.490	17.490	17.490	0	21.989
Alte cheltuieli in domeniul asigurarilor si asistentei sociale	68.02.50	181.000	181.000	181.000	0	0	0	0	75.262
Alte cheltuieli în domeniul asistentei sociale	68.02.50.50	181.000	181.000	181.000	0	0	0	0	75.262
Partea a IV-a SERVICII SI DEZVOLTARE PUBLICA, LOCUINTE, MEDIU SI APE	69.02	179.567.000	43.752.000	7.569.000	14.943.643	177.973.405	722.877	177.250.528	10.716.086
Locuinte, servicii si dezvoltare publica	70.02	156.315.000	39.036.000	6.492.000	11.730.901	177.727.644	477.116	177.250.528	10.475.335
Locuinte	70.02.03	12.114.000	5.752.000	1.447.000	5.352.000	9.629	8.629	1.000	1.979.382
Dezvoltarea sistemului de locuinte	70.02.03.01	11.814.000	5.452.000	1.347.000	5.352.000	9.629	8.629	1.000	1.979.382
Alte cheltuieli in domeniul locuintelor	70.02.03.30	300.000	300.000	100.000	0	0	0	0	0
Iluminat public si electrificari rurale	70.02.06	9.500.000	9.500.000	5.000.000	6.231.616	177.712.730	463.202	177.249.528	0
Alte servicii în domeniul locuintei, serviciilor si dezvoltarii comunale	70.02.50	134.701.000	23.784.000	45.000	147.285	5.285	5.285	0	8.495.953
Protectia mediului	74.02	23.252.000	4.716.000	1.077.000	3.212.742	245.761	245.761	0	240.751
Reducerea si controlul poluarii	74.02.03	30.000	30.000	0	30.000	0	0	0	0
Salubritate si gestiunea deseurilor	74.02.05	20.491.000	2.057.000	57.000	2.057.000	5.677	5.677	0	0
Colectarea, tratarea si distrugerea deseurilor	74.02.05.02	20.491.000	2.057.000	57.000	2.057.000	5.677	5.677	0	0
Canalizarea si tratarea apelor reziduale	74.02.06	2.731.000	2.629.000	1.020.000	1.125.742	240.084	240.084	0	240.751
Partea a V-a ACTIUNI ECONOMICE	79.02	100.554.000	73.900.000	15.229.000	27.397.547	16.612.162	2.392.371	14.219.791	8.319.705
Combustibili si energie	81.02	48.901.000	42.424.000	7.369.000	4.669.845	4.499.545	1.331.526	3.168.019	38.675

Denumirea indicatorilor	Cod indicator	Credite de angajament	Credite bugetare		Angajamente bugetare	Angajamente legale	Plati efectuate	Angajamente legale de platit	Cheltuieli efective
			Anuale aprobate la finele perioadei de raportare	Trimestriale cumulate					
Energie termica	81.02.06	1.390.000	5.224.000	4.324.000	4.140.000	3.969.700	1.319.019	2.650.681	32.538
Alte cheltuieli privind combustibilii si energia	81.02.50	47.511.000	37.200.000	3.045.000	529.845	529.845	12.507	517.338	6.137
Transporturi	84.02	51.653.000	31.476.000	7.860.000	22.727.702	12.112.617	1.060.845	11.051.772	8.281.030
Transport rutier	84.02.03	50.257.000	30.080.000	7.034.000	22.121.702	12.112.617	1.060.845	11.051.772	7.981.678
Drumuri si poduri	84.02.03.01	8.230.000	1.754.000	804.000	303.000	193	193	0	0
Transport in comun	84.02.03.02	8.354.000	8.354.000	128.000	1.231.804	125.804	0	125.804	98.732
Strazi	84.02.03.03	33.673.000	19.972.000	6.102.000	20.586.898	11.986.620	1.060.652	10.925.968	7.882.946
Alte cheltuieli in domeniul transporturilor	84.02.50	1.396.000	1.396.000	826.000	606.000	0	0	0	299.352
Partea a VII-a REZERVE, EXCEDENT/DEFICIT	96.02	0	145.075.000	44.106.000	0	0	92.421.152	0	0
Excedent	98.02	0	0	0	0	0	92.421.152	0	0
Deficit	99.02	0	145.075.000	44.106.000	0	0	0	0	0

DIRECTOR EXECUTIV,
Claudia Grozavu

CONDUCĂTORUL INSTITUȚIEI,
Gheorghe Falcă



ȘEF SERVICIUL BUGEȚ,
Olimpia Stoica

CONTUL DE EXECUTIE AL INSTITUTIILOR PUBLICE - CHELTUIELI
- la data de 30.06.2017

Denumirea indicatorilor	Cod indicator	Credite de angajament	Credite bugetare		Angajamente bugetare	Angajamente legale	Plati efectuate	Angajamente legale de platit	Cheltuieli efective
			Anuale aprobate la finele perioadei de raportare	Trimestriale cumulate					
TOTAL SECTIUNILE FUNCTIONARE + DEZVOLTARE		462.592.000	636.357.300	304.754.590	430.147.634	534.370.669	169.593.661	364.777.008	168.748.308
SECTIUNEA DE FUNCTIONARE		0	417.859.300	244.991.590	330.257.457	305.360.510	159.158.825	146.201.685	145.599.472
Total cheltuieli		0	417.859.300	244.991.590	330.257.457	305.360.510	159.158.825	146.201.685	145.599.472
CHELTUIELI CURENTE	01	0	394.955.300	230.769.590	307.517.761	282.620.814	146.444.974	136.175.840	145.599.472
TITLUL I CHELTUIELI DE PERSONAL	10	0	148.325.770	82.132.480	148.325.770	148.325.770	74.886.388	73.439.382	77.189.858
Cheltuieli salariale in bani	10.01	0	119.141.770	65.933.980	119.141.770	119.141.770	60.299.110	58.842.660	62.254.556
Salarii de baza	10.01.01	0	108.405.370	59.583.076	108.405.370	108.405.370	55.321.167	53.084.203	57.285.802
Sporuri pentru conditii de munca	10.01.05	0	578.000	298.000	578.000	578.000	211.128	366.872	213.193
Alte sporuri	10.01.06	0	603.300	307.600	603.300	603.300	192.408	410.892	206.806
Fond pentru posturi ocupate prin cumul	10.01.10	0	324.600	179.700	324.600	324.600	138.349	186.251	141.534
fond aferent platii cu ora	10.01.11	0	5.888.500	3.752.604	5.888.500	5.888.500	3.443.082	2.445.418	3.378.497
Indemnizatii platite unor persoane din afara unitatii	10.01.12	0	231.000	131.000	231.000	231.000	90.178	140.822	90.727
Indemnizatii de delegare	10.01.13	0	156.000	116.000	156.000	156.000	14.046	141.954	7.458
Alte drepturi salariale in bani	10.01.30	0	2.955.000	1.566.000	2.955.000	2.955.000	888.752	2.066.248	930.539
Cheltuieli salariale in natura	10.02	0	1.361.000	947.000	1.361.000	1.361.000	890.505	470.495	884.836
Norme de hrana	10.02.02	0	1.361.000	947.000	1.361.000	1.361.000	890.505	470.495	884.836
Contributii	10.03	0	27.823.000	15.251.500	27.823.000	27.823.000	13.696.773	14.126.227	14.050.466
Contributii de asigurari sociale de stat	10.03.01	0	18.807.160	10.225.500	18.807.160	18.807.160	9.563.451	9.243.709	9.874.523
Contributii de asigurari de somaj	10.03.02	0	741.040	400.500	741.040	741.040	294.088	446.952	301.912
Contributii de asigurari sociale de sanatate	10.03.03	0	6.435.650	3.497.850	6.435.650	6.435.650	3.135.239	3.300.411	3.240.333

Denumirea indicatorilor	Cod indicator	Credite de angajament	Credite bugetare		Angajamente bugetare	Angajamente legale	Plati efectuate	Angajamente legale de platit	Cheltuieli efective
			Anuale aprobate la finele perioadei de raportare	Trimestriale cumulate					
Contributii de asigurari pentru accidente de munca si boli profesionale	10.03.04	0	343.650	189.050	343.650	343.650	99.701	243.949	103.243
Contributii pentru concedii si indemnizatii	10.03.06	0	1.495.500	938.600	1.495.500	1.495.500	604.294	891.206	530.455
TITLUL II BUNURI SI SERVICII	20	0	155.564.480	100.778.480	119.152.467	94.255.520	36.099.367	58.156.153	32.806.194
Bunuri si servicii	20.01	0	88.501.000	54.509.000	78.545.329	73.115.661	25.699.090	47.416.571	24.794.209
Furnituri de birou	20.01.01	0	1.486.500	1.002.400	1.000.306	513.128	220.680	292.448	343.645
Materiale pentru curatenie	20.01.02	0	933.500	604.100	436.337	288.011	283.081	4.930	379.902
Incalzit, iluminat si forta motrica	20.01.03	0	18.239.500	12.653.500	16.402.963	16.376.777	8.536.883	7.839.894	8.013.647
Apa, canal si salubritate	20.01.04	0	37.967.000	21.119.000	36.780.898	36.778.641	10.628.260	26.150.381	8.988.297
Carburanti si lubrifianti	20.01.05	0	574.000	544.000	447.479	97.479	97.479	0	255.478
Piese de schimb	20.01.06	0	917.000	669.000	754.279	691.554	198.497	493.057	213.869
Transport	20.01.07	0	45.000	28.000	16.100	16.100	16.100	0	16.100
Posta, telecomunicatii, radio, tv, internet	20.01.08	0	1.603.500	888.000	1.130.470	1.043.238	552.790	490.448	549.818
Materiale si prestari de servicii cu caracter functional	20.01.09	0	516.000	289.000	121.678	121.678	121.678	0	164.221
Alte bunuri si servicii pentru intretinere si functionare	20.01.30	0	26.219.000	16.712.000	21.454.819	17.189.055	5.043.642	12.145.413	5.869.232
Reparatii curente	20.02	0	36.612.000	29.051.000	30.263.322	14.032.121	4.978.698	9.053.423	2.882.828
Hrana	20.03	0	1.761.480	888.480	664.236	664.236	664.236	0	712.101
Hrana pentru oameni	20.03.01	0	1.761.480	888.480	664.236	664.236	664.236	0	712.101
Medicamente si materiale sanitare	20.04	0	339.000	327.000	118.011	85.897	43.011	42.886	43.011
Medicamente	20.04.01	0	81.000	77.000	75.000	42.886	0	42.886	0
Materiale sanitare	20.04.02	0	258.000	250.000	43.011	43.011	43.011	0	43.011
Bunuri de natura obiectelor de inventar	20.05	0	4.196.000	2.809.000	1.149.412	489.701	472.592	17.109	377.881
Uniforme si echipament	20.05.01	0	103.000	83.000	19.320	19.320	19.320	0	0
Lenjerie si accesorii de pat	20.05.03	0	13.000	13.000	0	0	0	0	264
Alte obiecte de inventar	20.05.30	0	4.080.000	2.713.000	1.130.092	470.381	453.272	17.109	377.617
Deplasari, detasari, transferari	20.06	0	2.674.000	1.600.000	2.405.465	154.006	154.006	0	151.047

Denumirea indicatorilor	Cod indicator	Credite de angajament	Credite bugetare		Angajamente bugetare	Angajamente legale	Plati efectuate	Angajamente legale de platit	Cheltuieli efective
			Anuale aprobate la finele perioadei de raportare	Trimestriale cumulate					
Deplasari interne, detasari, transferari	20.06.01	0	2.612.000	1.544.000	2.359.008	132.760	132.760	0	142.481
Deplasari in strainatate	20.06.02	0	62.000	56.000	46.457	21.246	21.246	0	8.566
Materiale de laborator	20.09	0	0	0	0	0	0	0	1.763
Carti, publicatii si materiale documentare	20.11	0	118.000	103.000	10.002	5.002	4.895	107	5.159
Pregatire profesionala	20.13	0	1.347.000	979.000	46.345	46.345	46.345	0	46.345
Protectia muncii	20.14	0	296.000	227.000	80.206	80.206	34.402	45.804	35.087
comisioane si alte costuri aferente imprumuturilor	20.24	0	201.000	175.000	201.000	201.000	111.787	89.213	111.616
Comisioane si alte costuri aferente imprumuturilor externe	20.24.01	0	201.000	175.000	201.000	201.000	111.787	89.213	111.616
Cheltuieli judiciare si extrajudiciare derivate din actiuni in reprezentarea intereselor statului, potrivit dispozitiilor legale	20.25	0	6.000	4.000	2.820	2.820	2.820	0	2.820
Alte cheltuieli	20.30	0	19.513.000	10.106.000	5.666.319	5.378.525	3.887.485	1.491.040	3.642.327
Reclama si publicitate	20.30.01	0	304.000	154.000	243.141	134.349	54.334	80.015	58.632
Protocol si reprezentare	20.30.02	0	35.000	30.000	30.000	2.820	2.820	0	2.820
Prime de asigurare non-viata	20.30.03	0	413.700	330.300	188.534	56.712	50.440	6.272	78.159
Chirii	20.30.04	0	507.000	253.000	445.280	445.280	208.936	236.344	203.646
Executarea silita a creantelor bugetare	20.30.09	0	380.000	164.000	249.273	249.273	4.277	244.996	594
alte cheltuieli cu bunuri si servicii	20.30.30	0	17.873.300	9.174.700	4.510.091	4.490.091	3.566.678	923.413	3.298.476
TITLUL III DOBANZI	30	0	5.140.000	2.440.000	5.140.000	5.140.000	559.695	4.580.305	621.752
Dobanzi aferente datoriei publice externe	30.02	0	5.140.000	2.440.000	5.140.000	5.140.000	559.695	4.580.305	621.752
Dobanzi aferente datoriei publice externe directe	30.02.01	0	3.870.000	1.775.000	3.870.000	3.870.000	534.337	3.335.663	511.762
Dobanzi aferente datoriei publice externe locale	30.02.05	0	1.270.000	665.000	1.270.000	1.270.000	25.358	1.244.642	109.990
TITLUL IV SUBVENTII	40	0	18.500.000	15.700.000	15.506.554	15.506.554	15.506.554	0	15.506.554
Subventii pentru acoperirea diferentelor de pret si tarif	40.03	0	18.500.000	15.700.000	15.506.554	15.506.554	15.506.554	0	15.506.554

Denumirea indicatorilor	Cod indicator	Credite de angajament	Credite bugetare		Angajamente bugetare	Angajamente legale	Plati efectuate	Angajamente legale de platit	Cheltuieli efective
			Anuale aprobate la finele perioadei de raportare	Trimestriale cumulate					
TITLUL V FONDURI DE REZERVA	50	0	8.759.000	0	0	0	0	0	0
Fond de rezerva bugetara la dispozitia autoritatilor locale	50.04	0	8.759.000	0	0	0	0	0	0
TITLUL VI TRANSFERURI INTRE UNITATI ALE ADMINISTRATIEI PUBLICE	51	0	17.903.000	9.645.000	7.800.906	7.800.906	7.800.906	0	7.800.906
Transferuri curente	51.01	0	17.903.000	9.645.000	7.800.906	7.800.906	7.800.906	0	7.800.906
Transferuri catre institutii publice	51.01.01	0	17.903.000	9.645.000	7.800.906	7.800.906	7.800.906	0	7.800.906
TITLUL VII ALTE TRANSFERURI	55	0	17.154.000	7.687.000	1.893.492	1.893.492	1.893.492	0	1.858.492
A. Transferuri interne	55.01	0	17.154.000	7.687.000	1.893.492	1.893.492	1.893.492	0	1.858.492
Alte transferuri curente interne	55.01.18	0	15.895.000	7.058.000	1.264.492	1.264.492	1.264.492	0	1.229.492
Finantarea in valamantului particular sau confesional acreditat	55.01.63	0	1.259.000	629.000	629.000	629.000	629.000	0	629.000
TITLUL IX ASISTENTA SOCIALA	57	0	16.577.050	8.418.630	7.039.824	7.039.824	7.039.824	0	7.122.651
Ajutoare sociale	57.02	0	16.577.050	8.418.630	7.039.824	7.039.824	7.039.824	0	7.122.651
Ajutoare sociale in numerar	57.02.01	0	15.648.420	7.783.000	6.675.380	6.675.380	6.675.380	0	6.779.630
Ajutoare sociale in natura	57.02.02	0	662.000	527.000	360.394	360.394	360.394	0	339.171
Tichete de cresa si tichete sociale pentru gradinita	57.02.03	0	74.630	38.630	4.050	4.050	4.050	0	3.850
Suport alimentar	57.02.05	0	192.000	70.000	0	0	0	0	0
TITLUL XI ALTE CHELTUIELI	59	0	7.032.000	3.968.000	2.658.748	2.658.748	2.658.748	0	2.693.065
Burse	59.01	0	4.652.000	3.128.000	2.316.781	2.316.781	2.316.781	0	2.351.098
Sustinerea cultelor	59.12	0	2.130.000	590.000	315.000	315.000	315.000	0	315.000
Despagubiri civile	59.17	0	250.000	250.000	26.967	26.967	26.967	0	26.967
OPERATIUNI FINANCIARE	79	0	23.015.000	14.333.000	23.015.000	23.015.000	12.989.155	10.025.845	0
TITLUL XVII RAMBURSARI DE CREDITE	81	0	23.015.000	14.333.000	23.015.000	23.015.000	12.989.155	10.025.845	0
Rambursari de credite externe	81.01	0	23.015.000	14.333.000	23.015.000	23.015.000	12.989.155	10.025.845	0
Rambursari de credite externe contractate de ordonatorii de credite	81.01.01	0	19.065.000	12.333.000	19.065.000	19.065.000	11.217.267	7.847.733	0


Denumirea indicatorilor	Cod indicator	Credite de angajament	Credite bugetare		Angajamente bugetare	Angajamente legale	Plati efectuate	Angajamente legale de platit	Cheltuieli efective
			Anuale aprobate la finele perioadei de raportare	Trimestriale cumulate					
Rambursari de credite aferente datoriei publice externe locale	81.01.05	0	3.950.000	2.000.000	3.950.000	3.950.000	1.771.888	2.178.112	0
PLATI EFECTUATE IN ANII PRECEDENTI SI RECUPERATE IN ANUL CURENT	84	0	-111.000	-111.000	-275.304	-275.304	-275.304	0	0
TITLUL XIX PATI EFECTUATE IN ANII PRECEDENTI SI RECUPERATE IN ANUL CURENT	85	0	-111.000	-111.000	-275.304	-275.304	-275.304	0	0
Plati efectuate in anii precedenti si recuperate in anul curent	85.01	0	-111.000	-111.000	-275.304	-275.304	-275.304	0	0
Plati efectuate în anii precedenti si recuperate în anul curent în secțiunea de funcționare a bugetului local	85.01.01	0	-111.000	-111.000	-275.304	-275.304	-275.304	0	0
SECȚIUNEA DE DEZVOLTARE		462.592.000	218.498.000	59.763.000	99.890.177	229.010.159	10.434.836	218.575.323	23.148.836
Total cheltuieli		462.592.000	218.498.000	59.763.000	99.890.177	229.010.159	10.434.836	218.575.323	23.148.836
CHELTUIELI CURENTE	01	60.598.000	49.465.000	4.444.000	1.051.204	810.288	292.950	517.338	540.562
TITLUL VI TRANSFERURI ÎNTRE UNITĂȚI ALE ADMINISTRAȚIEI PUBLICE	51	2.717.000	2.895.000	1.478.000	0	0	0	0	0
Transferuri de capital	51.02	2.717.000	2.895.000	1.478.000	0	0	0	0	0
Transferuri din bugetele locale pentru finanțarea cheltuielilor de capital din domeniul sănătății	51.02.28	2.717.000	2.717.000	1.300.000	0	0	0	0	0
Alte transferuri de capital către instituții publice	51.02.29	0	178.000	178.000	0	0	0	0	0
TITLUL VII ALTE TRANSFERURI	55	10.741.000	9.741.000	292.000	510.167	269.251	269.251	0	269.251
A. Transferuri interne	55.01	10.741.000	9.741.000	292.000	510.167	269.251	269.251	0	269.251
Investiții ale regiilor autonome și societăților comerciale cu capital de stat	55.01.12	10.741.000	9.260.000	50.000	29.167	29.167	29.167	0	29.167
Transferuri din bugetul local către asociațiile de dezvoltare intercomunitară	55.01.42	0	481.000	242.000	481.000	240.084	240.084	0	240.084

Denumirea indicatorilor	Cod indicator	Credite de angajament	Credite bugetare		Angajamente bugetare	Angajamente legale	Plati efectuate	Angajamente legale de platit	Cheltuieli efective
			Anuale aprobate la finele perioadei de raportare	Trimestriale cumulate					
Titlul VIII PROIECTE CU FINANTARE DIN FONDURI EXTERNE NERAMBURSABILE (FEN) POSTADERARE	56	47.112.000	36.801.000	2.646.000	529.845	529.845	12.507	517.338	262.179
Programe din Fondul European de Dezvoltare Regionala (FEDR)	56.01	0	0	0	0	0	0	0	260.272
Finantarea nationala	56.01.01	0	0	0	0	0	0	0	36.034
Finantarea Uniunii Europene	56.01.02	0	0	0	0	0	0	0	202.973
Cheltuieli neeligibile	56.01.03	0	0	0	0	0	0	0	21.265
Alte facilitati si instrumente postaderare	56.16	1.000	1.000	1.000	0	0	0	0	1.770
Finantarea nationala *)	56.16.01	0	0	0	0	0	0	0	670
Finantarea externa nerambursabila *)	56.16.02	0	0	0	0	0	0	0	1.100
Cheltuieli neeligibile *)	56.16.03	1.000	1.000	1.000	0	0	0	0	0
Programul de cooperare elvetiano-Roman vizand reducerea disparitatilor economice si sociale in cadrul Uniunii Europene exinse	56.25	47.111.000	36.800.000	2.645.000	529.845	529.845	12.507	517.338	137
Finantarea nationala	56.25.01	12.312.000	9.620.000	568.000	112.346	112.346	1.742	110.604	40
Finantarea externa nerambursabila	56.25.02	34.729.000	27.110.000	2.046.000	416.470	416.470	9.736	406.734	97
Cheltuieli neeligibile	56.25.03	70.000	70.000	31.000	1.029	1.029	1.029	0	0
TITLUL X Proiecte cu finantare din fonduri externe nerambursabile aferente cadrului financiar 2014-2020	58	28.000	28.000	28.000	11.192	11.192	11.192	0	9.132
Alte facilitati si instrumente postaderare	58.16	28.000	28.000	28.000	11.192	11.192	11.192	0	9.132
Finantarea nationala	58.16.01	4.000	4.000	4.000	3.455	3.455	3.455	0	3.236
Finantare externa nerambursabila	58.16.02	17.000	17.000	17.000	4.812	4.812	4.812	0	4.812
Cheltuieli neeligibile	58.16.03	7.000	7.000	7.000	2.925	2.925	2.925	0	1.084
CHELTUIELI DE CAPITAL	70	401.994.000	169.158.000	55.444.000	102.253.694	231.614.592	13.556.607	218.057.985	22.608.274
TITLUL XIII ACTIVE NEFINANCIARE	71	401.994.000	169.158.000	55.444.000	102.253.694	231.614.592	13.556.607	218.057.985	22.608.274
Active fixe	71.01	399.095.000	167.416.000	54.659.000	100.511.694	231.614.592	13.556.607	218.057.985	22.608.274

Denumirea indicatorilor	Cod indicator	Credite de angajament	Credite bugetare		Angajamente bugetare	Angajamente legale	Plati efectuate	Angajamente legale de platit	Cheltuieli efective
			Anuale aprobate la finele perioadei de raportare	Trimestriale cumulate					
Construcții	71.01.01	382.968.000	151.685.000	45.246.000	92.558.484	230.143.168	13.021.316	217.121.852	20.345.398
Masini, echipamente si mijloace de transport	71.01.02	6.413.000	6.413.000	4.217.000	3.460.172	370.917	349.497	21.420	1.185.892
Mobilier, aparatura birotica si alte active corporale	71.01.03	3.539.000	3.539.000	1.879.000	2.597.848	156.958	9.748	147.210	429.223
Alte active fixe	71.01.30	6.175.000	5.779.000	3.317.000	1.895.190	943.549	176.046	767.503	647.761
Reparatii capitale aferente activelor fixe	71.03	2.899.000	1.742.000	785.000	1.742.000	0	0	0	0
PLATI EFECTUATE IN ANII PRECEDENTI SI RECUPERATE IN ANUL CURENT	84	0	-125.000	-125.000	-3.414.721	-3.414.721	-3.414.721	0	0
TITLUL XIX PATI EFECTUATE IN ANII PRECEDENTI SI RECUPERATE IN ANUL CURENT	85	0	-125.000	-125.000	-3.414.721	-3.414.721	-3.414.721	0	0
Plati efectuate in anii precedenti si recuperate in anul curent	85.01	0	-125.000	-125.000	-3.414.721	-3.414.721	-3.414.721	0	0
Plati efectuate în anii precedenti si recuperate în anul curent în sectiunea de dezvoltare a bugetului local	85.01.02	0	-125.000	-125.000	-3.414.721	-3.414.721	-3.414.721	0	0

DIRECTOR EXECUTIV,
Claudia Grozavu

CONDUCĂTORUL INSTITUȚIEI,
Gheorghe Falcă



ȘEF SERVICIUL BUGET,
Olimpia Stoica

CONTUL DE EXECUTIE AL INSTITUTIILOR PUBLICE - CHELTUIELI
51.02.01.03 - Autoritati executive - la data de 30.06.2017

Denumirea indicatorilor	Cod indicator	Credite de angajament	Credite bugetare		Angajamente bugetare	Angajamente legale	Plati efectuate	Angajamente legale de platit	Cheltuieli efective
			Anuale aprobate la finele perioadei de raportare	Trimestriale cumulate					
TOTAL SECTIUNILE FUNCTIONARE + DEZVOLTARE		8.934.000	42.609.000	21.501.000	33.576.044	29.927.546	11.659.707	18.267.839	13.816.279
SECTIUNEA DE FUNCTIONARE		0	34.215.000	18.542.000	31.188.708	27.393.647	11.641.615	15.752.032	12.345.359
Total cheltuieli		0	34.215.000	18.542.000	31.188.708	27.393.647	11.641.615	15.752.032	12.345.359
CHELTUIELI CURENTE	01	0	34.280.000	18.607.000	31.301.136	27.506.075	11.754.043	15.752.032	12.345.359
TITLUL I CHELTUIELI DE PERSONAL	10	0	19.980.000	9.594.000	19.980.000	19.980.000	8.561.734	11.418.266	8.810.428
Cheltuieli salariale in bani	10.01	0	16.313.000	7.800.000	16.313.000	16.313.000	7.002.397	9.310.603	7.189.835
Salarii de baza	10.01.01	0	14.180.000	6.744.000	14.180.000	14.180.000	6.383.616	7.796.384	6.557.852
Indemnizatii platite unor persoane din afara unitatii	10.01.12	0	220.000	120.000	220.000	220.000	85.554	134.446	86.072
Indemnizatii de delegare	10.01.13	0	63.000	56.000	63.000	63.000	12.204	50.796	5.630
Alte drepturi salariale in bani	10.01.30	0	1.850.000	880.000	1.850.000	1.850.000	521.023	1.328.977	540.281
Contributii	10.03	0	3.667.000	1.794.000	3.667.000	3.667.000	1.559.337	2.107.663	1.620.593
Contributii de asigurari sociale de stat	10.03.01	0	2.575.000	1.226.000	2.575.000	2.575.000	1.108.105	1.466.895	1.140.259
Contributii de asigurari de somaj	10.03.02	0	82.000	44.000	82.000	82.000	34.665	47.335	35.652
Contributii de asigurari sociale de sanatate	10.03.03	0	850.000	430.000	850.000	850.000	363.171	486.829	373.593
Contributii de asigurari pentru accidente de munca si boli profesionale	10.03.04	0	25.000	14.000	25.000	25.000	10.434	14.566	10.741
Contributii pentru concedii si indemnizatii	10.03.06	0	135.000	80.000	135.000	135.000	42.962	92.038	60.348
TITLUL II BUNURI SI SERVICII	20	0	13.364.000	8.077.000	10.608.336	6.813.275	2.479.509	4.333.766	2.822.131
Bunuri si servicii	20.01	0	7.124.000	4.394.000	7.124.000	5.811.853	2.041.137	3.770.716	2.357.694
Furnituri de birou	20.01.01	0	776.000	576.000	776.000	347.822	55.374	292.448	141.179
Materiale pentru curatenie	20.01.02	0	151.000	151.000	151.000	24.674	19.744	4.930	69.670

Denumirea indicatorilor	Cod indicator	Credite de angajament	Credite bugetare		Angajamente bugetare	Angajamente legale	Plati efectuate	Angajamente legale de platit	Cheltuieli efective
			Anuale aprobate la finele perioadei de raportare	Trimestriale cumulate					
Incalzit, iluminat si forta motrica	20.01.03	0	600.000	450.000	600.000	600.000	334.827	265.173	328.939
Apa, canal si salubritate	20.01.04	0	100.000	50.000	100.000	100.000	29.712	70.288	33.497
Carburanti si lubrifianti	20.01.05	0	350.000	350.000	350.000	0	0	0	111.899
Piese de schimb	20.01.06	0	690.000	510.000	690.000	637.275	168.824	468.451	182.161
Posta, telecomunicatii, radio, tv, internet	20.01.08	0	791.000	400.000	791.000	708.768	222.986	485.782	213.457
Materiale si prestari de servicii cu caracter functional	20.01.09	0	0	0	0	0	0	0	16.290
Alte bunuri si servicii pentru intretinere si functionare	20.01.30	0	3.666.000	1.907.000	3.666.000	3.393.314	1.209.670	2.183.644	1.260.602
Reparatii curente	20.02	0	672.000	363.000	0	0	0	0	0
Bunuri de natura obiectelor de inventar	20.05	0	556.000	332.000	80.329	7.668	7.668	0	0
Alte obiecte de inventar	20.05.30	0	556.000	332.000	80.329	7.668	7.668	0	0
Deplasari, detasari, transferari	20.06	0	2.234.000	1.277.000	2.234.000	81.541	81.541	0	81.288
Deplasari interne, detasari, transferari	20.06.01	0	2.194.000	1.237.000	2.194.000	66.752	66.752	0	77.184
Deplasari in strainatate	20.06.02	0	40.000	40.000	40.000	14.789	14.789	0	4.104
Carti, publicatii si materiale documentare	20.11	0	20.000	20.000	107	107	0	107	0
Pregatire profesionala	20.13	0	896.000	591.000	0	0	0	0	0
Protectia muncii	20.14	0	106.000	98.000	51.128	51.128	5.324	45.804	5.324
Alte cheltuieli	20.30	0	1.756.000	1.002.000	1.118.772	860.978	343.839	517.139	377.825
Reclama si publicitate	20.30.01	0	203.000	103.000	203.000	94.208	14.193	80.015	16.091
Protocol si reprezentare	20.30.02	0	30.000	27.000	30.000	2.820	2.820	0	2.820
Prime de asigurare non-viala	20.30.03	0	167.000	142.000	167.000	45.178	38.906	6.272	66.625
Executarea silita a creantelor bugetare	20.30.09	0	380.000	164.000	249.273	249.273	4.277	244.996	594
alte cheltuieli cu bunuri si servicii	20.30.30	0	976.000	566.000	469.499	469.499	283.643	185.856	291.695
TITLUL VI ALTE TRANSFERURI	55	0	686.000	686.000	685.833	685.833	685.833	0	685.833
A. Transferuri interne	55.01	0	686.000	686.000	685.833	685.833	685.833	0	685.833
Alte transferuri curente interne	55.01.18	0	686.000	686.000	685.833	685.833	685.833	0	685.833
TITLUL XI ALTE CHELTUIELI	59	0	250.000	250.000	26.967	26.967	26.967	0	26.967

Denumirea indicatorilor	Cod indicator	Credite de angajament	Credite bugetare		Angajamente bugetare	Angajamente legale	Plati efectuate	Angajamente legale de platit	Cheltuieli efective
			Anuale aprobate la finele perioadei de raportare	Trimestriale cumulate					
Despagubiri civile	59.17	0	250.000	250.000	26.967	26.967	26.967	0	26.967
PLATI EFECTUATE IN ANII PRECEDENTI SI RECUPERATE IN ANUL CURENT	84	0	-65.000	-65.000	-112.428	-112.428	-112.428	0	0
TITLUL XIX PATI EFECTUATE IN ANII PRECEDENTI SI RECUPERATE IN ANUL CURENT	85	0	-65.000	-65.000	-112.428	-112.428	-112.428	0	0
Plati efectuate in anii precedenti si recuperate in anul curent	85.01	0	-65.000	-65.000	-112.428	-112.428	-112.428	0	0
Plati efectuate in anii precedenti si recuperate in anul curent in sec?iunea de func?iune a bugetului local	85.01.01	0	-65.000	-65.000	-112.428	-112.428	-112.428	0	0
SECTIUNEA DE DEZVOLTARE		8.934.000	8.394.000	2.959.000	2.387.336	2.533.899	18.092	2.515.807	1.470.920
Total cheltuieli		8.934.000	8.394.000	2.959.000	2.387.336	2.533.899	18.092	2.515.807	1.470.920
CHELTUIELI CURENTE	01	28.000	28.000	28.000	11.192	11.192	11.192	0	15.162
Titlul VIII PROIECTE CU FINANTARE DIN FONDURI EXTERNE NERAMBURSABILE (FEN) POSTADERARE	56	0	0	0	0	0	0	0	6.030
Programe din Fondul European de Dezvoltare Regionala (FEDR)	56.01	0	0	0	0	0	0	0	6.030
Finantarea nationala	56.01.01	0	0	0	0	0	0	0	688
Finantarea Uniunii Europene	56.01.02	0	0	0	0	0	0	0	3.898
Cheltuieli neeligibile	56.01.03	0	0	0	0	0	0	0	1.444
TITLUL X Proiecte cu finantare din fonduri externe nerambursabile aferente cadrului financiar 2014-2020	58	28.000	28.000	28.000	11.192	11.192	11.192	0	9.132
Alte facilitati si instrumente postaderare	58.16	28.000	28.000	28.000	11.192	11.192	11.192	0	9.132
Finantarea nationala	58.16.01	4.000	4.000	4.000	3.455	3.455	3.455	0	3.236
Finantare externa nerambursabila	58.16.02	17.000	17.000	17.000	4.812	4.812	4.812	0	4.812
Cheltuieli neeligibile	58.16.03	7.000	7.000	7.000	2.925	2.925	2.925	0	1.084

Denumirea indicatorilor	Cod indicator	Credite de angajament	Credite bugetare		Angajamente bugetare	Angajamente legale	Plati efectuate	Angajamente legale de platit	Cheltuieli efective
			Anuale aprobate la finele perioadei de raportare	Trimestriale cumulate					
CHELTUIELI DE CAPITAL	70	8.906.000	8.491.000	3.056.000	2.501.804	2.648.367	132.560	2.515.807	1.455.758
TITLUL XIII ACTIVE NEFINANCIARE	71	8.906.000	8.491.000	3.056.000	2.501.804	2.648.367	132.560	2.515.807	1.455.758
Active fixe	71.01	8.906.000	8.491.000	3.056.000	2.501.804	2.648.367	132.560	2.515.807	1.455.758
Construcții	71.01.01	3.209.000	3.294.000	174.000	2.050.804	1.944.451	0	1.944.451	70.959
Masini, echipamente si mijloace de transport	71.01.02	2.182.000	2.182.000	1.382.000	0	0	0	0	723.506
Mobilier, aparatura birotica si alte active corporale	71.01.03	725.000	725.000	410.000	275.000	141.001	6.900	134.101	137.542
Alte active fixe	71.01.30	2.790.000	2.290.000	1.090.000	176.000	562.915	125.660	437.255	523.751
PLATI EFECTUATE IN ANII PRECEDENTI SI RECUPERATE IN ANUL CURENT	84	0	-125.000	-125.000	-125.660	-125.660	-125.660	0	0
TITLUL XIX PATI EFECTUATE IN ANII PRECEDENTI SI RECUPERATE IN ANUL CURENT	85	0	-125.000	-125.000	-125.660	-125.660	-125.660	0	0
Plati efectuate in anii precedenti si recuperate in anul curent	85.01	0	-125.000	-125.000	-125.660	-125.660	-125.660	0	0
Plati efectuate în anii precedenti si recuperate în anul curent în secțiunea de dezvoltare a bugetului local	85.01.02	0	-125.000	-125.000	-125.660	-125.660	-125.660	0	0

DIRECTOR EXECUTIV,
Claudia Grozavu



CONDUCĂTORUL INSTITUȚIEI,
George Falcă



ȘEF SERVICIUL BUGET,
Olimpia Stoica




CONTUL DE EXECUTIE AL INSTITUTIILOR PUBLICE - CHELTUIELI
54.02 - Alte servicii publice generale - la data de 30.06.2017

Denumirea indicatorilor	Cod indicator	Credite de angajament	Credite bugetare		Angajamente bugetare	Angajamente legale	Plati efectuate	Angajamente legale de platit	Cheltuieli efective
			Anuale aprobate la finele perioadei de raportare	Trimestriale cumulate					
TOTAL SECTIUNILE FUNCTIONARE + DEZVOLTARE		42.095.000	26.330.000	6.179.000	13.956.421	2.189.774	739.645	1.450.129	538.391
SECTIUNEA DE FUNCTIONARE		0	14.757.000	4.126.000	2.750.421	2.183.029	739.645	1.443.384	498.951
Total cheltuieli		0	14.757.000	4.126.000	2.750.421	2.183.029	739.645	1.443.384	498.951
CHELTUIELI CURENTE	01	0	14.757.000	4.126.000	2.750.421	2.183.029	739.645	1.443.384	498.951
TITLUL I CHELTUIELI DE PERSONAL	10	0	56.000	35.000	56.000	56.000	16.251	39.749	16.164
Cheltuieli salariale in bani	10.01	0	49.000	30.000	49.000	49.000	13.998	35.002	13.701
Salarii de baza	10.01.01	0	37.000	20.000	37.000	37.000	12.042	24.958	11.745
Indemnizatii de delegare	10.01.13	0	5.000	5.000	5.000	5.000	0	5.000	0
Alte drepturi salariale in bani	10.01.30	0	7.000	5.000	7.000	7.000	1.956	5.044	1.956
Contributii	10.03	0	7.000	5.000	7.000	7.000	2.253	4.747	2.463
Contributii de asigurari sociale de stat	10.03.01	0	3.800	2.000	3.800	3.800	1.389	2.411	1.594
Contributii de asigurari de somaj	10.03.02	0	200	200	200	200	45	155	52
Contributii de asigurari sociale de sanatate	10.03.03	0	2.600	2.400	2.600	2.600	728	1.872	713
Contributii de asigurari pentru accidente de munca si boli profesionale	10.03.04	0	200	200	200	200	15	185	17
Contributii pentru concedii si indemnizatii	10.03.06	0	200	200	200	200	76	124	87
TITLUL II BUNURI SI SERVICII	20	0	5.942.000	4.091.000	2.694.421	2.127.029	723.394	1.403.635	482.787
Bunuri si servicii	20.01	0	2.852.000	1.457.000	1.605.932	1.134.540	393.135	741.405	456.230
Furnituri de birou	20.01.01	0	59.000	42.000	59.000	0	0	0	0
Materiale pentru curatenie	20.01.02	0	2.000	2.000	2.000	0	0	0	0
Incalzit, iluminat si forta motrica	20.01.03	0	65.000	35.000	65.000	38.814	15.408	23.406	14.443
Carburanti si lubrifianti	20.01.05	0	1.000	1.000	0	0	0	0	0

Denumirea indicatorilor	Cod indicator	Credite de angajament	Credite bugetare		Angajamente bugetare	Angajamente legale	Plati efectuate	Angajamente legale de platit	Cheltuieli efective
			Anuale aprobate la finele perioadei de raportare	Trimestriale cumulate					
Piese de schimb	20.01.06	0	10.000	10.000	10.000	0	0	0	0
Alte bunuri si servicii pentru intretinere si functionare	20.01.30	0	2.715.000	1.367.000	1.469.932	1.095.726	377.727	717.999	441.787
Reparatii curente	20.02	0	10.000	10.000	0	0	0	0	0
Bunuri de natura obiectelor de inventar	20.05	0	84.000	69.000	0	0	0	0	0
Alte obiecte de inventar	20.05.30	0	84.000	69.000	0	0	0	0	0
Deplasari, detasari, transferari	20.06	0	81.000	50.000	81.000	0	0	0	0
Deplasari interne, detasari, transferari	20.06.01	0	81.000	50.000	81.000	0	0	0	0
Carti, publicatii si materiale documentare	20.11	0	5.000	4.000	5.000	0	0	0	0
Pregatire profesionala	20.13	0	155.000	131.000	0	0	0	0	0
Alte cheltuieli	20.30	0	2.755.000	2.370.000	1.002.489	992.489	330.259	662.230	26.557
Prime de asigurare non-viata	20.30.03	0	10.000	0	10.000	0	0	0	0
Chirii	20.30.04	0	65.000	40.000	65.000	65.000	31.925	33.075	26.557
alte cheltuieli cu bunuri si servicii	20.30.30	0	2.680.000	2.330.000	927.489	927.489	298.334	629.155	0
TITLUL V FONDURI DE REZERVA	50	0	8.759.000	0	0	0	0	0	0
Fond de rezerva bugetara la dispozitia autoritatilor locale	50.04	0	8.759.000	0	0	0	0	0	0
SECTIUNEA DE DEZVOLTARE		42.095.000	11.573.000	2.053.000	11.206.000	6.745	0	6.745	39.440
Total cheltuieli		42.095.000	11.573.000	2.053.000	11.206.000	6.745	0	6.745	39.440
CHELTUIELI DE CAPITAL	70	42.095.000	11.573.000	2.053.000	11.206.000	6.745	0	6.745	39.440
TITLUL XIII ACTIVE NEFINANCIARE	71	42.095.000	11.573.000	2.053.000	11.206.000	6.745	0	6.745	39.440
Active fixe	71.01	42.095.000	11.573.000	2.053.000	11.206.000	6.745	0	6.745	39.440
Construcții	71.01.01	41.728.000	11.206.000	1.686.000	11.206.000	6.745	0	6.745	0
Masini, echipamente si mijloace de transport	71.01.02	170.000	170.000	170.000	0	0	0	0	35.712
Mobilier, aparatura birotica si alte active corporale	71.01.03	197.000	197.000	197.000	0	0	0	0	3.728

CONDUCĂTORUL ÎNSTITUȚIEI,



DIRECTOR EXECUTIV,
CLAUDIA GROZAVIU

ȘEF SERVICIUL BUCET,
CHIMBĂ STOJICA

CONTUL DE EXECUTIE AL INSTITUTIILOR PUBLICE - CHELTUIELI

54.02.05 - Fond de rezerva bugetara la dispozitia autoritatilor locale - la data de 30.06.2017

Denumirea indicatorilor	Cod indicator	Credite de angajament	Credite bugetare		Angajamente bugetare	Angajamente legale	Plati efectuate	Angajamente legale de platit	Cheltuieli efective
			Anuale aprobate la finele perioadei de raportare	Trimestriale cumulate					
TOTAL SECTIUNILE FUNCTIONARE + DEZVOLTARE		0	8.759.000	0	0	0	0	0	0
SECTIUNEA DE FUNCTIONARE		0	8.759.000	0	0	0	0	0	0
Total cheltuieli		0	8.759.000	0	0	0	0	0	0
CHELTUIELI CURENTE	01	0	8.759.000	0	0	0	0	0	0
TITLUL V FONDURI DE REZERVA	50	0	8.759.000	0	0	0	0	0	0
Fond de rezerva bugetara la dispozitia autoritatilor locale	50.04	0	8.759.000	0	0	0	0	0	0

DIRECTOR EXECUTIV,
 Claudia Grozavu

CONDUCĂTORUL INSTITUȚIEI,
 Gheorghe Falcă

ȘEF SERVICIUL BUGEȚ,
 Olimpia Stoica



CONTUL DE EXECUTIE AL INSTITUTIILOR PUBLICE - CHELTUIELI


54.02.07 - Fond pentru garantarea imprumuturilor externe, contracte/garantate de administratiile publice locale - la data de 30.06.2017

Denumirea indicatorilor	Cod indicator	Credite de angajament	Credite bugetare		Angajamente bugetare	Angajamente legale	Plati efectuate	Angajamente legale de platit	Cheltuieli efective
			Anuale aprobate la finele perioadei de raportare	Trimestriale cumulate					
TOTAL SECTIUNILE FUNCTIONARE + DEZVOLTARE		0	1.750.000	1.750.000	0	0	0	0	0
SECTIUNEA DE FUNCTIONARE		0	1.750.000	1.750.000	0	0	0	0	0
Total cheltuieli		0	1.750.000	1.750.000	0	0	0	0	0
CHELTUIELI CURENTE	01	0	1.750.000	1.750.000	0	0	0	0	0
TITLUL II BUNURI SI SERVCII	20	0	1.750.000	1.750.000	0	0	0	0	0
Alte cheltuieli	20.30	0	1.750.000	1.750.000	0	0	0	0	0
alte cheltuieli cu bunuri si servicii	20.30.30	0	1.750.000	1.750.000	0	0	0	0	0

DIRECTOR EXECUTIV,

 Claudia Grozavu

CONDUCĂTORUL INSTITUȚIEI,
 Gheorghe Falcă



ȘEF SERVICIUL BUGET,

 Olimpia Stoica

CONTUL DE EXECUTIE AL INSTITUTIILOR PUBLICE - CHELTUIELI
54.02.10 - Servicii publice comunitare de evidenta a persoanelor - la data de 30.06.2017

Denumirea indicatorilor	Cod indicator	Credite de angajament	Credite bugetare		Angajamente bugetare	Angajamente legale	Plati efectuate	Angajamente legale de platit	Cheltuieli efective
			Anuale aprobate la finele perioadei de raportare	Trimestriale cumulate					
TOTAL SECTIUNILE FUNCTIONARE + DEZVOLTARE		210.000	889.000	697.000	499.000	136.625	60.017	76.608	89.424
SECTIUNEA DE FUNCTIONARE		0	679.000	487.000	499.000	136.625	60.017	76.608	53.328
Total cheltuieli		0	679.000	487.000	499.000	136.625	60.017	76.608	53.328
CHELTUIELI CURENTE	01	0	679.000	487.000	499.000	136.625	60.017	76.608	53.328
TITLUL I CHELTUIELI DE PERSONAL	10	0	56.000	35.000	56.000	56.000	16.251	39.749	16.164
Cheltuieli salariale in bani	10.01	0	49.000	30.000	49.000	49.000	13.998	35.002	13.701
Salarii de baza	10.01.01	0	37.000	20.000	37.000	37.000	12.042	24.958	11.745
Indemnizatii de delegare	10.01.13	0	5.000	5.000	5.000	5.000	0	5.000	0
Alte drepturi salariale in bani	10.01.30	0	7.000	5.000	7.000	7.000	1.956	5.044	1.956
Contributii	10.03	0	7.000	5.000	7.000	7.000	2.253	4.747	2.463
Contributii de asigurari sociale de stat	10.03.01	0	3.800	2.000	3.800	3.800	1.389	2.411	1.594
Contributii de asigurari de somaj	10.03.02	0	200	200	200	200	45	155	52
Contributii de asigurari sociale de sanatate	10.03.03	0	2.600	2.400	2.600	2.600	728	1.872	713
Contributii de asigurari pentru accidente de munca si boli profesionale	10.03.04	0	200	200	200	200	15	185	17
Contributii pentru concedii si indemnizatii	10.03.06	0	200	200	200	200	76	124	87
TITLUL II BUNURI SI SERVICII	20	0	623.000	452.000	443.000	80.625	43.766	36.859	37.164
Bunuri si servicii	20.01	0	282.000	217.000	282.000	15.625	11.841	3.784	10.607
Furnituri de birou	20.01.01	0	57.000	40.000	57.000	0	0	0	0
Materiale pentru curatenie	20.01.02	0	2.000	2.000	2.000	0	0	0	0
Incalzit, iluminat si forta motrica	20.01.03	0	35.000	20.000	35.000	8.814	8.814	0	7.580
Piese de schimb	20.01.06	0	10.000	10.000	10.000	0	0	0	0

Denumirea indicatorilor	Cod indicator	Credite de angajament	Credite bugetare		Angajamente bugetare	Angajamente legale	Plati efectuate	Angajamente legale de platit	Cheltuieli efective
			Anuale aprobate la finele perioadei de raportare	Trimestriale cumulate					
Alte bunuri si servicii pentru intretinere si functionare	20.01.30	0	178.000	145.000	178.000	6.811	3.027	3.784	3.027
Reparatii curente	20.02	0	10.000	10.000	0	0	0	0	0
Bunuri de natura obiectelor de inventar	20.05	0	80.000	65.000	0	0	0	0	0
Alte obiecte de inventar	20.05.30	0	80.000	65.000	0	0	0	0	0
Deplasari, detasari, transferari	20.06	0	81.000	50.000	81.000	0	0	0	0
Deplasari interne, detasari, transferari	20.06.01	0	81.000	50.000	81.000	0	0	0	0
Carti, publicatii si materiale documentare	20.11	0	5.000	4.000	5.000	0	0	0	0
Pregatire profesionala	20.13	0	90.000	66.000	0	0	0	0	0
Alte cheltuieli	20.30	0	75.000	40.000	75.000	65.000	31.925	33.075	26.557
Prime de asigurare non-viata	20.30.03	0	10.000	0	10.000	0	0	0	0
Chirii	20.30.04	0	65.000	40.000	65.000	65.000	31.925	33.075	26.557
SECTIUNEA DE DEZVOLTARE		210.000	210.000	210.000	0	0	0	0	36.096
Total cheltuieli		210.000	210.000	210.000	0	0	0	0	36.096
CHELTUIELI DE CAPITAL	70	210.000	210.000	210.000	0	0	0	0	36.096
TITLUL XIII ACTIVE NEFINANCIARE	71	210.000	210.000	210.000	0	0	0	0	36.096
Active fixe	71.01	210.000	210.000	210.000	0	0	0	0	36.096
Masini, echipamente si mijloace de transport	71.01.02	170.000	170.000	170.000	0	0	0	0	32.368
Mobilier, aparatura birotica si alte active corporale	71.01.03	40.000	40.000	40.000	0	0	0	0	3.728

DIRECTOR EXECUTIV,
Claudia Grozavu



CONDUCĂTORUL INSTITUȚIEI,
Gheorghe Falca



ȘEF SERVICIUL BUCET,
Olimpia Stoica



CONTUL DE EXECUTIE AL INSTITUTIILOR PUBLICE - CHELTUIELI
54.02.50 - Alte servicii publice generale - la data de 30.06.2017

Denumirea indicatorilor	Cod indicator	Credite de angajament	Credite bugetare		Angajamente bugetare	Angajamente legale	Plati efectuate	Angajamente legale de plati	Cheltuieli efective
			Anuale aprobate la finele perioadei de raportare	Trimestriale cumulate					
TOTAL SECTIUNILE FUNCTIONARE + DEZVOLTARE		41.885.000	14.932.000	3.732.000	13.457.421	2.053.149	679.628	1.373.521	448.967
SECTIUNEA DE FUNCTIONARE		0	3.569.000	1.889.000	2.251.421	2.046.404	679.628	1.366.776	445.623
Total cheltuieli		0	3.569.000	1.889.000	2.251.421	2.046.404	679.628	1.366.776	445.623
CHELTUIELI CURENTE	01	0	3.569.000	1.889.000	2.251.421	2.046.404	679.628	1.366.776	445.623
TITLUL II BUNURI SI SERVICII	20	0	3.569.000	1.889.000	2.251.421	2.046.404	679.628	1.366.776	445.623
Bunuri si servicii	20.01	0	2.570.000	1.240.000	1.323.932	1.118.915	381.294	737.621	445.623
Furnituri de birou	20.01.01	0	2.000	2.000	2.000	0	0	0	0
Incalzit, iluminat si forta motrica	20.01.03	0	30.000	15.000	30.000	30.000	6.594	23.406	6.863
Carburanti si lubrifianti	20.01.05	0	1.000	1.000	0	0	0	0	0
Alte bunuri si servicii pentru intretinere si functionare	20.01.30	0	2.537.000	1.222.000	1.291.932	1.088.915	374.700	714.215	438.760
Bunuri de natura obiectelor de inventar	20.05	0	4.000	4.000	0	0	0	0	0
Alte obiecte de inventar	20.05.30	0	4.000	4.000	0	0	0	0	0
Pregatire profesionala	20.13	0	65.000	65.000	0	0	0	0	0
Alte cheltuieli	20.30	0	930.000	580.000	927.489	927.489	298.334	629.155	0
alte cheltuieli cu bunuri si servicii	20.30.30	0	930.000	580.000	927.489	927.489	298.334	629.155	0
SECTIUNEA DE DEZVOLTARE		41.885.000	11.363.000	1.843.000	11.206.000	6.745	0	6.745	3.344
Total cheltuieli		41.885.000	11.363.000	1.843.000	11.206.000	6.745	0	6.745	3.344
CHELTUIELI DE CAPITAL	70	41.885.000	11.363.000	1.843.000	11.206.000	6.745	0	6.745	3.344
TITLUL XIII ACTIVE NEFINANCIARE	71	41.885.000	11.363.000	1.843.000	11.206.000	6.745	0	6.745	3.344
Active fixe	71.01	41.885.000	11.363.000	1.843.000	11.206.000	6.745	0	6.745	3.344
Constructii	71.01.01	41.728.000	11.206.000	1.686.000	11.206.000	6.745	0	6.745	0

Denumirea indicatorilor	Cod indicator	Credite de angajament	Credite bugetare		Angajamente bugetare	Angajamente legale	Plati efectuate	Angajamente legale de platit	Cheltuieli efective
			Anuale aprobate la finele perioadei de raportare	Trimestriale cumulate					
Masini, echipamente si mijloace de transport	71.01.02	0	0	0	0	0	0	0	3.344
Mobilier, aparatura birotica si alte active corporale	71.01.03	157.000	157.000	157.000	0	0	0	0	0


DIRECTOR EXECUTIV,
Claudia Grozavu



CONDUCĂTORUL INSTITUȚIEI,
Gheorghe Falcă





ȘEF SERVICIUL BUGEȚ,
Olimpia Stoica



CONTUL DE EXECUTIE AL INSTITUTIILOR PUBLICE - CHELTUIELI
55.02 - Tranzactii privind datoria publica si imprumuturi - la data de 30.06.2017

Denumirea indicatorilor	Cod indicator	Credite de angajament	Credite bugetare		Angajamente bugetare	Angajamente legale	Plati efectuate	Angajamente legale de platit	Cheltuieli efective
			Anuale aprobate la finele perioadei de raportare	Trimestriale cumulate					
TOTAL SECTIUNILE FUNCTIONARE + DEZVOLTARE		0	5.341.000	2.615.000	5.341.000	5.341.000	671.482	4.669.518	733.368
SECTIUNEA DE FUNCTIONARE		0	5.341.000	2.615.000	5.341.000	5.341.000	671.482	4.669.518	733.368
Total cheltuieli		0	5.341.000	2.615.000	5.341.000	5.341.000	671.482	4.669.518	733.368
CHELTUIELI CURENTE	01	0	5.341.000	2.615.000	5.341.000	5.341.000	671.482	4.669.518	733.368
TITLUL II BUNURI SI SERVCII	20	0	201.000	175.000	201.000	201.000	111.787	89.213	111.616
comisioane si alte costuri aferente imprumuturilor	20.24	0	201.000	175.000	201.000	201.000	111.787	89.213	111.616
Comisioane si alte costuri aferente imprumuturilor externe	20.24.01	0	201.000	175.000	201.000	201.000	111.787	89.213	111.616
TITLUL III DOBANZI	30	0	5.140.000	2.440.000	5.140.000	5.140.000	559.695	4.580.305	621.752
Dobanzi aferente datoriei publice externe	30.02	0	5.140.000	2.440.000	5.140.000	5.140.000	559.695	4.580.305	621.752
Dobanzi aferente datoriei publice externe directe	30.02.01	0	3.870.000	1.775.000	3.870.000	3.870.000	534.337	3.335.663	511.762
Dobanzi aferente datoriei publice externe locale	30.02.05	0	1.270.000	665.000	1.270.000	1.270.000	25.358	1.244.642	109.990


DIRECTOR EXECUTIV,
 Claudia Grozavu

.....


CONDUCĂTORUL INSTITUȚIEI,
 Gheorghe Falcă



ŞEF SERVICIUL BUGET,
 Olimpia Stoica

.....


CONTUL DE EXECUTIE AL INSTITUTIILOR PUBLICE - CHELTUIELI
61.02 - Ordine publica si siguranta nationala - la data de 30.06.2017

Denumirea indicatorilor	Cod indicator	Credite de angajament	Credite bugetare		Angajamente bugetare	Angajamente legale	Plati efectuate	Angajamente legale de platit	Cheltuieli efective
			Anuale aprobate la finele perioadei de raportare	Trimestriale cumulate					
TOTAL SECTIUNILE FUNCTIONARE + DEZVOLTARE		159.000	9.531.000	5.656.000	6.342.535	6.308.585	4.437.488	1.871.097	4.764.474
SECTIUNEA DE FUNCTIONARE		0	9.372.000	5.497.000	6.200.535	6.195.535	4.345.858	1.849.677	4.543.433
Total cheltuieli		0	9.372.000	5.497.000	6.200.535	6.195.535	4.345.858	1.849.677	4.543.433
CHELTUIELI CURENTE	01	0	9.372.000	5.497.000	6.206.497	6.201.497	4.351.820	1.849.677	4.543.433
TITLUL I CHELTUIELI DE PERSONAL	10	0	5.267.000	3.952.000	5.267.000	5.267.000	3.497.613	1.769.387	3.572.770
Cheltuieli salariale in bani	10.01	0	3.105.000	2.507.000	3.105.000	3.105.000	2.122.006	982.994	2.191.303
Salarii de baza	10.01.01	0	2.744.000	2.244.000	2.744.000	2.744.000	1.923.969	820.031	1.954.507
Alte sporuri	10.01.06	0	84.000	47.000	84.000	84.000	38.068	45.932	57.821
fond aferent platii cu ora	10.01.11	0	3.000	2.000	3.000	3.000	0	3.000	0
Indemnizatii platite unor persoane din afara unitatii	10.01.12	0	1.000	1.000	1.000	1.000	32	968	63
Indemnizatii de delegare	10.01.13	0	3.000	3.000	3.000	3.000	0	3.000	0
Alte drepturi salariale in bani	10.01.30	0	270.000	210.000	270.000	270.000	159.937	110.063	178.912
Cheltuieli salariale in natura	10.02	0	1.361.000	947.000	1.361.000	1.361.000	890.505	470.495	884.836
Norme de hrana	10.02.02	0	1.361.000	947.000	1.361.000	1.361.000	890.505	470.495	884.836
Contributii	10.03	0	801.000	498.000	801.000	801.000	485.102	315.898	496.631
Contributii de asigurari sociale de stat	10.03.01	0	527.000	343.000	527.000	527.000	339.915	187.085	347.371
Contributii de asigurari de somaj	10.03.02	0	22.000	11.000	22.000	22.000	10.621	11.379	10.956
Contributii de asigurari sociale de sanatate	10.03.03	0	202.000	116.000	202.000	202.000	110.463	91.537	113.947
Contributii de asigurari pentru accidente de munca si boli profesionale	10.03.04	0	12.000	6.000	12.000	12.000	5.557	6.443	5.731
Contributii pentru concedii si indemnizatii	10.03.06	0	38.000	22.000	38.000	38.000	18.546	19.454	18.626

Denumirea indicatorilor	Cod indicator	Credite de angajament	Credite bugetare		Angajamente bugetare	Angajamente legale	Plati efectuate	Angajamente legale de platit	Cheltuieli efective
			Anuale aprobate la finele perioadei de raportare	Trimestriale cumulate					
TITLUL II BUNURI SI SERVICII	20	0	4.105.000	1.545.000	939.497	934.497	854.207	80.290	970.663
Bunuri si servicii	20.01	0	1.131.000	787.000	625.270	620.270	542.336	77.934	564.240
Furnituri de birou	20.01.01	0	102.000	81.000	66.119	66.119	66.119	0	61.188
Materiale pentru curatenie	20.01.02	0	19.000	11.000	4.490	4.490	4.490	0	6.906
Incalzit, iluminat si forta motrica	20.01.03	0	77.000	67.000	47.654	47.654	45.675	1.979	42.394
Apa, canal si salubritate	20.01.04	0	22.000	14.000	16.678	16.678	10.341	6.337	10.384
Carburanti si lubrifianti	20.01.05	0	101.000	101.000	91.141	91.141	91.141	0	105.901
Piese de schimb	20.01.06	0	58.000	46.000	45.921	45.921	21.315	24.606	21.734
Transport	20.01.07	0	2.000	2.000	0	0	0	0	0
Posta, telecomunicatii, radio, tv, internet	20.01.08	0	211.000	109.000	77.459	72.459	67.793	4.666	71.957
Materiale si prestari de servicii cu caracter functional	20.01.09	0	10.000	9.000	7.005	7.005	7.005	0	8.901
Alte bunuri si servicii pentru intretinere si functionare	20.01.30	0	529.000	347.000	268.803	268.803	228.457	40.346	234.875
Reparatii curente	20.02	0	310.000	310.000	149.945	149.945	149.945	0	149.945
Bunuri de natura obiectelor de inventar	20.05	0	240.000	229.000	117.093	117.093	114.737	2.356	204.450
Uniforme si echipament	20.05.01	0	60.000	60.000	19.320	19.320	19.320	0	0
Alte obiecte de inventar	20.05.30	0	180.000	169.000	97.773	97.773	95.417	2.356	204.450
Deplasari, detasari, transferari	20.06	0	20.000	20.000	11.089	11.089	11.089	0	11.089
Deplasari interne, detasari, transferari	20.06.01	0	20.000	20.000	11.089	11.089	11.089	0	11.089
Carti, publicatii si materiale documentare	20.11	0	4.000	4.000	3.175	3.175	3.175	0	3.175
Pregatire profesionala	20.13	0	18.000	18.000	13.000	13.000	13.000	0	13.000
Protectia muncii	20.14	0	15.000	10.000	5.028	5.028	5.028	0	5.028
Cheltuieli judiciare si extrajudiciare derivate din actiuni in reprezentarea intereselor statului, potrivit dispozitiilor legale	20.25	0	6.000	4.000	2.820	2.820	2.820	0	2.820
Alte cheltuieli	20.30	0	2.361.000	163.000	12.077	12.077	12.077	0	16.916
Prime de asigurare non-viata	20.30.03	0	42.000	24.000	7.688	7.688	7.688	0	7.688

Denumirea indicatorilor	Cod indicator	Credite de angajament	Credite bugetare		Angajamente bugetare	Angajamente legale	Plati efectuate	Angajamente legale de platit	Cheltuieli efective
			Anuale aprobate la finele perioadei de raportare	Trimestriale cumulate					
Chirii	20.30.04	0	2.000	2.000	116	116	116	0	193
alte cheltuieli cu bunuri si servicii	20.30.30	0	2.317.000	137.000	4.273	4.273	4.273	0	9.035
PLATI EFECTUATE IN ANII PRECEDENTI SI RECUPERATE IN ANUL CURENT	84	0	0	0	-5.962	-5.962	-5.962	0	0
TITLUL XIX PATI EFECTUATE IN ANII PRECEDENTI SI RECUPERATE IN ANUL CURENT	85	0	0	0	-5.962	-5.962	-5.962	0	0
Plati efectuate in anii precedenti si recuperate in anul curent	85.01	0	0	0	-5.962	-5.962	-5.962	0	0
Plati efectuate in anii precedenti si recuperate in anul curent in sec?iunea de func?iune a bugetului local	85.01.01	0	0	0	-5.962	-5.962	-5.962	0	0
SEC?IUNEA DE DEZVOLTARE		159.000	159.000	159.000	142.000	113.050	91.630	21.420	221.041
Total cheltuieli		159.000	159.000	159.000	142.000	113.050	91.630	21.420	221.041
CHELTUIELI CURENTE	01	1.000	1.000	1.000	0	0	0	0	0
Titlul VIII PROIECTE CU FINANTARE DIN FONDURI EXTERNE NERAMBURSABILE (FEN) POSTADERARE	56	1.000	1.000	1.000	0	0	0	0	0
Alte facilitati si instrumente postaderare	56.16	1.000	1.000	1.000	0	0	0	0	0
Cheltuieli neeligibile *)	56.16.03	1.000	1.000	1.000	0	0	0	0	0
CHELTUIELI DE CAPITAL	70	158.000	158.000	158.000	142.000	113.050	91.630	21.420	221.041
TITLUL XIII ACTIVE NEFINANCIARE	71	158.000	158.000	158.000	142.000	113.050	91.630	21.420	221.041
Active fixe	71.01	158.000	158.000	158.000	142.000	113.050	91.630	21.420	221.041
Constructii	71.01.01	0	0	0	0	0	0	0	30.083
Masini, echipamente si mijloace de transport	71.01.02	150.000	150.000	150.000	142.000	113.050	91.630	21.420	128.984
Mobilier, aparatura birotica si alte active corporale	71.01.03	0	0	0	0	0	0	0	37.383
Alte active fixe	71.01.30	8.000	8.000	8.000	0	0	0	0	24.591

CONducĂTORUL INSTITU?IEI,
GHEORGHE FALCĂ

DIRECTOR EXECUTIV,
CLAUDIA GROSANU

ȘEF SERVICIUL BUGE?I,
OLIMPIA ȘOICA

CONTUL DE EXECUTIE AL INSTITUTIILOR PUBLICE - CHELTUIELI
61.02.03.04 - Politie locala - la data de 30.06.2017

Denumirea indicatorilor	Cod indicator	Credite de angajament	Credite bugetare		Angajamente bugetare	Angajamente legale	Plati efectuate	Angajamente legale de platit	Cheltuieli efective
			Anuale aprobate la finele perioadei de raportare	Trimestriale cumulate					
TOTAL SECTIUNILE FUNCTIONARE + DEZVOLTARE		8.000	6.918.000	5.249.000	6.084.672	6.084.672	4.321.285	1.763.387	4.719.702
SECTIUNEA DE FUNCTIONARE		0	6.910.000	5.241.000	6.084.672	6.084.672	4.321.285	1.763.387	4.520.625
Total cheltuieli		0	6.910.000	5.241.000	6.084.672	6.084.672	4.321.285	1.763.387	4.520.625
CHELTUIELI CURENTE	01	0	6.910.000	5.241.000	6.090.634	6.090.634	4.327.247	1.763.387	4.520.625
TITLUL I CHELTUIELI DE PERSONAL	10	0	5.261.000	3.947.000	5.261.000	5.261.000	3.497.613	1.763.387	3.572.770
Cheltuieli salariale in bani	10.01	0	3.099.000	2.502.000	3.099.000	3.099.000	2.122.006	976.994	2.191.303
Salarii de baza	10.01.01	0	2.744.000	2.244.000	2.744.000	2.744.000	1.923.969	820.031	1.954.507
Alte sporuri	10.01.06	0	84.000	47.000	84.000	84.000	38.068	45.932	57.821
Indemnizatii platite unor persoane din afara unitatii	10.01.12	0	1.000	1.000	1.000	1.000	32	968	63
Alte drepturi salariale in bani	10.01.30	0	270.000	210.000	270.000	270.000	159.937	110.063	178.912
Cheltuieli salariale in natura	10.02	0	1.361.000	947.000	1.361.000	1.361.000	890.505	470.495	884.836
Norme de hrana	10.02.02	0	1.361.000	947.000	1.361.000	1.361.000	890.505	470.495	884.836
Contributii	10.03	0	801.000	498.000	801.000	801.000	485.102	315.898	496.631
Contributii de asigurari sociale de stat	10.03.01	0	527.000	343.000	527.000	527.000	339.915	187.085	347.371
Contributii de asigurari de somaj	10.03.02	0	22.000	11.000	22.000	22.000	10.621	11.379	10.956
Contributii de asigurari sociale de sanatate	10.03.03	0	202.000	116.000	202.000	202.000	110.463	91.537	113.947
Contributii de asigurari pentru accidente de munca si boli profesionale	10.03.04	0	12.000	6.000	12.000	12.000	5.557	6.443	5.731
Contributii pentru concedii si indemnizatii	10.03.06	0	38.000	22.000	38.000	38.000	18.546	19.454	18.626
TITLUL II BUNURI SI SERVICII	20	0	1.649.000	1.294.000	829.634	829.634	829.634	0	947.855
Bunuri si servicii	20.01	0	1.010.000	680.000	523.621	523.621	523.621	0	542.382

Denumirea indicatorilor	Cod indicator	Credite de angajament	Credite bugetare		Angajamente bugetare	Angajamente legale	Plati efectuate	Angajamente legale de platit	Cheltuieli efective
			Anuale aprobate la finele perioadei de raportare	Trimestriale cumulate					
Furnituri de birou	20.01.01	0	101.000	80.000	66.119	66.119	66.119	0	61.188
Materiale pentru curatenie	20.01.02	0	19.000	11.000	4.490	4.490	4.490	0	6.906
Incalzit, iluminat si forta motrica	20.01.03	0	75.000	65.000	45.654	45.654	45.654	0	42.373
Apa, canal si salubritate	20.01.04	0	15.000	10.000	9.678	9.678	9.678	0	9.678
Carburanti si lubrifianti	20.01.05	0	100.000	100.000	91.141	91.141	91.141	0	105.901
Piese de schimb	20.01.06	0	30.000	20.000	19.728	19.728	19.728	0	20.147
Posta, telecomunicatii, radio, tv, internet	20.01.08	0	200.000	100.000	66.459	66.459	66.459	0	70.355
Materiale si prestari de servicii cu caracter functional	20.01.09	0	10.000	9.000	7.005	7.005	7.005	0	8.901
Alte bunuri si servicii pentru intretinere si functionare	20.01.30	0	460.000	285.000	213.347	213.347	213.347	0	216.933
Reparatii curente	20.02	0	310.000	310.000	149.945	149.945	149.945	0	149.945
Bunuri de natura obiectelor de inventar	20.05	0	195.000	195.000	109.829	109.829	109.829	0	204.450
Uniforme si echipament	20.05.01	0	60.000	60.000	19.320	19.320	19.320	0	0
Alte obiecte de inventar	20.05.30	0	135.000	135.000	90.509	90.509	90.509	0	204.450
Deplasari, detasari, transferari	20.06	0	15.000	15.000	11.089	11.089	11.089	0	11.089
Deplasari interne, detasari, transferari	20.06.01	0	15.000	15.000	11.089	11.089	11.089	0	11.089
Carti, publicatii si materiale documentare	20.11	0	3.000	3.000	2.225	2.225	2.225	0	2.225
Pregatire profesionala	20.13	0	18.000	18.000	13.000	13.000	13.000	0	13.000
Protectia muncii	20.14	0	15.000	10.000	5.028	5.028	5.028	0	5.028
Cheltuieli judiciare si extrajudiciare derivate din actiuni in reprezentarea intereselor statului, potrivit dispozitiilor legale	20.25	0	6.000	4.000	2.820	2.820	2.820	0	2.820
Alte cheltuieli	20.30	0	77.000	59.000	12.077	12.077	12.077	0	16.916
Prime de asigurare non-viata	20.30.03	0	40.000	22.000	7.688	7.688	7.688	0	7.688
Chirii	20.30.04	0	2.000	2.000	116	116	116	0	193
alte cheltuieli cu bunuri si servicii	20.30.30	0	35.000	35.000	4.273	4.273	4.273	0	9.035

Denumirea indicatorilor	Cod indicator	Credite de angajament	Credite bugetare		Angajamente bugetare	Angajamente legale	Plati efectuate	Angajamente legale de plati	Cheltuieli efective
			Anuale aprobate la finele perioadei de raportare	Trimestriale cumulate					
PLATI EFECTUATE IN ANII PRECEDENTI SI RECUPERATE IN ANUL CURENT	84	0	0	0	-5.962	-5.962	-5.962	0	0
TITLUL XIX PATI EFECTUATE IN ANII PRECEDENTI SI RECUPERATE IN ANUL CURENT	85	0	0	0	-5.962	-5.962	-5.962	0	0
Plati efectuate in anii precedenti si recuperate in anul curent	85.01	0	0	0	-5.962	-5.962	-5.962	0	0
Plati efectuate in anii precedenti si recuperate in anul curent in sec?iunea de func?ionare a bugetului local	85.01.01	0	0	0	-5.962	-5.962	-5.962	0	0
SECTIUNEA DE DEZVOLTARE		8.000	8.000	8.000	0	0	0	0	199.077
Total cheltuieli		8.000	8.000	8.000	0	0	0	0	199.077
CHELTUIELI DE CAPITAL	70	8.000	8.000	8.000	0	0	0	0	199.077
TITLUL XIII ACTIVE NEFINANCIARE	71	8.000	8.000	8.000	0	0	0	0	199.077
Active fixe	71.01	8.000	8.000	8.000	0	0	0	0	199.077
Constructii	71.01.01	0	0	0	0	0	0	0	30.083
Masini, echipamente si mijloace de transport	71.01.02	0	0	0	0	0	0	0	107.020
Mobilier, aparatura birotica si alte active corporale	71.01.03	0	0	0	0	0	0	0	37.383
Alte active fixe	71.01.30	8.000	8.000	8.000	0	0	0	0	24.591

DIRECTOR EXECUTIV,
Claudia Grozavu

CONDUCĂTORUL INSTITUȚIEI,
Gheorghe Falca



ȘEF SERVICIUL BUGEȚ,
Olimpia Stoica

CONTUL DE EXECUTIE AL INSTITUTIILOR PUBLICE - CHELTUIELI

61.02.05 - Protectie civila si protectie contra incendiilor (protectie civila nonmilitara) - la data de 30.06.2017

Denumirea indicatorilor	Cod indicator	Credite de angajament	Credite bugetare		Angajamente bugetare	Angajamente legale	Plati efectuate	Angajamente legale de platit	Cheltuieli efective
			Anuale aprobate la finele perioadei de raportare	Trimestriale cumulate					
TOTAL SECTIUNILE FUNCTIONARE + DEZVOLTARE		151.000	2.599.000	397.000	244.913	210.963	114.596	96.367	43.123
SECTIUNEA DE FUNCTIONARE		0	2.448.000	246.000	102.913	97.913	22.966	74.947	21.159
Total cheltuieli		0	2.448.000	246.000	102.913	97.913	22.966	74.947	21.159
CHELTUIELI CURENTE	01	0	2.448.000	246.000	102.913	97.913	22.966	74.947	21.159
TITLUL II BUNURI SI SERVICII	20	0	2.448.000	246.000	102.913	97.913	22.966	74.947	21.159
Bunuri si servicii	20.01	0	114.000	103.000	95.649	90.649	18.058	72.591	21.159
Furnituri de birou	20.01.01	0	1.000	1.000	0	0	0	0	0
Incalzit, iluminat si forta motrica	20.01.03	0	2.000	2.000	2.000	2.000	21	1.979	21
Apa, canal si salubritate	20.01.04	0	1.000	1.000	1.000	1.000	6	994	7
Piese de schimb	20.01.06	0	28.000	26.000	26.193	26.193	1.587	24.606	1.587
Transport	20.01.07	0	2.000	2.000	0	0	0	0	0
Posta, telecomunicatii, radio, tv, internet	20.01.08	0	11.000	9.000	11.000	6.000	1.334	4.666	1.602
Alte bunuri si servicii pentru intretinere si functionare	20.01.30	0	69.000	62.000	55.456	55.456	15.110	40.346	17.942
Bunuri de natura obiectelor de inventar	20.05	0	45.000	34.000	7.264	7.264	4.908	2.356	0
Alte obiecte de inventar	20.05.30	0	45.000	34.000	7.264	7.264	4.908	2.356	0
Deplasari, detasari, transferari	20.06	0	5.000	5.000	0	0	0	0	0
Deplasari interne, detasari, transferari	20.06.01	0	5.000	5.000	0	0	0	0	0
Alte cheltuieli	20.30	0	2.284.000	104.000	0	0	0	0	0
Prime de asigurare non-viata	20.30.03	0	2.000	2.000	0	0	0	0	0
alte cheltuieli cu bunuri si servicii	20.30.30	0	2.282.000	102.000	0	0	0	0	0
SECTIUNEA DE DEZVOLTARE		151.000	151.000	151.000	142.000	113.050	91.630	21.420	21.964

Denumirea indicatorilor	Cod indicator	Credite de angajament	Credite bugetare		Angajamente bugetare	Angajamente legale	Plati efectuate	Angajamente legale de platit	Cheltuieli efective
			Anuale aprobate la finele perioadei de raportare	Trimestriale cumulate					
Total cheltuieli		151.000	151.000	151.000	142.000	113.050	91.630	21.420	21.964
CHELTUIELI CURENTE	01	1.000	1.000	1.000	0	0	0	0	0
Titlul VIII PROIECTE CU FINANTARE DIN FONDURI EXTERNE NERAMBURSABILE (FEN) POSTADERARE	56	1.000	1.000	1.000	0	0	0	0	0
Alte facilitati si instrumente postaderare	56.16	1.000	1.000	1.000	0	0	0	0	0
Cheltuieli neeligibile *)	56.16.03	1.000	1.000	1.000	0	0	0	0	0
CHELTUIELI DE CAPITAL	70	150.000	150.000	150.000	142.000	113.050	91.630	21.420	21.964
TITLUL XIII ACTIVE NEFINANCIARE	71	150.000	150.000	150.000	142.000	113.050	91.630	21.420	21.964
Active fixe	71.01	150.000	150.000	150.000	142.000	113.050	91.630	21.420	21.964
Masini, echipamente si mijloace de transport	71.01.02	150.000	150.000	150.000	142.000	113.050	91.630	21.420	21.964

DIRECTOR EXECUTIV,
Claudia Grozavu

CONDUCĂTORUL INSTITUȚIEI,
Gheorghe Falcă



ȘEF SERVICIUL BUGEȚ,
Olimpia Stoica

CONTUL DE EXECUTIE AL INSTITUTIILOR PUBLICE - CHELTUIELI

61.02.50 - Alte cheltuieli in domeniul ordinii publice si sigurantei nationale - la data de 30.06.2017

Denumirea indicatorilor	Cod indicator	Credite de angajament	Credite bugetare		Angajamente bugetare	Angajamente legale	Plati efectuate	Angajamente legale de platit	Cheltuieli efective
			Anuale aprobate la finele perioadei de raportare	Trimestriale cumulate					
TOTAL SECTIUNILE FUNCTIONARE + DEZVOLTARE		0	14.000	10.000	12.950	12.950	1.607	11.343	1.649
SECTIUNEA DE FUNCTIONARE		0	14.000	10.000	12.950	12.950	1.607	11.343	1.649
Total cheltuieli		0	14.000	10.000	12.950	12.950	1.607	11.343	1.649
CHELTUIELI CURENTE	01	0	14.000	10.000	12.950	12.950	1.607	11.343	1.649
TITLUL I CHELTUIELI DE PERSONAL	10	0	6.000	5.000	6.000	6.000	0	6.000	0
Cheltuieli salariale in bani	10.01	0	6.000	5.000	6.000	6.000	0	6.000	0
fond aferent platii cu ora	10.01.11	0	3.000	2.000	3.000	3.000	0	3.000	0
Indemnizatii de delegare	10.01.13	0	3.000	3.000	3.000	3.000	0	3.000	0
TITLUL II BUNURI SI SERVICII	20	0	8.000	5.000	6.950	6.950	1.607	5.343	1.649
Bunuri si servicii	20.01	0	7.000	4.000	6.000	6.000	657	5.343	699
Apa, canal si salubritate	20.01.04	0	6.000	3.000	6.000	6.000	657	5.343	699
Carburanti si lubrifianti	20.01.05	0	1.000	1.000	0	0	0	0	0
Carti, publicatii si materiale documentare	20.11	0	1.000	1.000	950	950	950	0	950

DIRECTOR EXECUTIV,
Claudia Grozavu



CONDUCĂTORUL INSTITUȚIEI,
Gheorghe Falcă



ȘEF SERVICIUL BUCET,
Olimpia Stoica



CONTUL DE EXECUTIE AL INSTITUTIILOR PUBLICE - CHELTUIELI
65.02 - Invatamant - la data de 30.06.2017

Denumirea indicatorilor	Cod indicator	Credite de angajament	Credite bugetare		Angajamente bugetare	Angajamente legale	Plati efectuate	Angajamente legale de platit	Cheltuieli efective
			Anuale aprobate la finele perioadei de raportare	Trimestriale cumulate					
TOTAL SECTIUNILE FUNCTIONARE + DEZVOLTARE		13.226.000	140.180.850	79.740.140	120.958.692	112.241.796	65.078.801	47.162.995	67.579.411
SECTIUNEA DE FUNCTIONARE		0	129.647.850	76.630.140	113.681.421	111.466.420	64.682.374	46.784.046	65.653.521
Total cheltuieli		0	129.647.850	76.630.140	113.681.421	111.466.420	64.682.374	46.784.046	65.653.521
CHELTUIELI CURENTE	01	0	129.693.850	76.676.140	113.779.078	111.564.077	64.780.031	46.784.046	65.653.521
TITLUL I CHELTUIELI DE PERSONAL	10	0	97.657.800	54.441.510	97.657.800	97.657.800	51.087.016	46.570.784	52.673.467
Cheltuieli salariale in bani	10.01	0	79.025.800	44.073.010	79.025.800	79.025.800	41.590.292	37.435.508	42.964.958
Salarii de baza	10.01.01	0	72.293.400	39.881.106	72.293.400	72.293.400	37.867.271	34.426.129	39.309.122
Sporuri pentru conditii de munca	10.01.05	0	4.000	2.000	4.000	4.000	0	4.000	0
Alte sporuri	10.01.06	0	471.300	234.600	471.300	471.300	141.590	329.710	135.805
Fond pentru posturi ocupate prin cumul	10.01.10	0	324.600	179.700	324.600	324.600	138.349	186.251	141.534
fond aferent platii cu ora	10.01.11	0	5.885.500	3.750.604	5.885.500	5.885.500	3.443.082	2.442.418	3.378.497
Indemnizatii de delegare	10.01.13	0	15.000	11.000	15.000	15.000	0	15.000	0
Alte drepturi salariale in bani	10.01.30	0	32.000	14.000	32.000	32.000	0	32.000	0
Contributii	10.03	0	18.632.000	10.368.500	18.632.000	18.632.000	9.496.724	9.135.276	9.708.509
Contributii de asigurari sociale de stat	10.03.01	0	12.405.860	6.870.500	12.405.860	12.405.860	6.603.579	5.802.281	6.825.716
Contributii de asigurari de somaj	10.03.02	0	525.340	281.800	525.340	525.340	202.024	323.316	206.942
Contributii de asigurari sociale de sanatate	10.03.03	0	4.298.050	2.350.450	4.298.050	4.298.050	2.163.664	2.134.386	2.237.870
Contributii de asigurari pentru accidente de munca si boli profesionale	10.03.04	0	266.450	143.850	266.450	266.450	68.230	198.220	70.637
Contributii pentru concedii si indemnizatii	10.03.06	0	1.136.300	721.900	1.136.300	1.136.300	459.227	677.073	367.344
TITLUL II BUNURI SI SERVICII	20	0	23.780.000	16.796.000	12.557.157	10.342.156	10.128.894	213.262	9.438.039
Bunuri si servicii	20.01	0	12.007.000	9.954.000	8.009.439	8.009.439	8.009.439	0	7.460.469

Denumirea indicatorilor	Cod indicator	Credite de angajament	Credite bugetare		Angajamente bugetare	Angajamente legale	Plati efectuate	Angajamente legale de platit	Cheltuieli efective
			Anuale aprobate la finele perioadei de raportare	Trimestriale cumulate					
Furnituri de birou	20.01.01	0	281.500	165.400	81.081	81.081	81.081	0	97.994
Materiale pentru curatenie	20.01.02	0	539.500	316.100	235.143	235.143	235.143	0	260.751
Incalzit, iluminat si forta motrica	20.01.03	0	7.004.500	6.448.500	5.681.920	5.681.920	5.681.920	0	5.013.427
Apa, canal si salubritate	20.01.04	0	1.564.000	1.052.000	893.619	893.619	893.619	0	921.495
Carburanti si lubrifianti	20.01.05	0	14.000	8.000	2.950	2.950	2.950	0	7.725
Piese de schimb	20.01.06	0	16.000	16.000	3.620	3.620	3.620	0	4.760
Transport	20.01.07	0	40.000	25.000	15.984	15.984	15.984	0	15.984
Posta, telecomunicatii, radio, tv, internet	20.01.08	0	428.500	281.000	192.730	192.730	192.730	0	195.124
Materiale si prestari de servicii cu caracter functional	20.01.09	0	326.000	190.000	91.337	91.337	91.337	0	115.694
Alte bunuri si servicii pentru intretinere si functionare	20.01.30	0	1.793.000	1.452.000	811.055	811.055	811.055	0	827.515
Reparatii curente	20.02	0	6.112.000	3.254.000	2.986.395	771.394	771.394	0	784.555
Hrana	20.03	0	61.000	28.000	6.322	6.322	6.322	0	6.322
Hrana pentru oameni	20.03.01	0	61.000	28.000	6.322	6.322	6.322	0	6.322
Bunuri de natura obiectelor de inventar	20.05	0	2.189.000	1.515.000	349.655	349.655	339.662	9.993	173.431
Uniforme si echipament	20.05.01	0	2.000	2.000	0	0	0	0	0
Lenjerie si accesorii de pat	20.05.03	0	13.000	13.000	0	0	0	0	264
Alte obiecte de inventar	20.05.30	0	2.174.000	1.500.000	349.655	349.655	339.662	9.993	173.167
Deplasari, detasari, transferari	20.06	0	101.000	89.000	28.810	28.810	28.810	0	28.810
Deplasari interne, detasari, transferari	20.06.01	0	95.000	83.000	25.003	25.003	25.003	0	25.003
Deplasari in strainatate	20.06.02	0	6.000	6.000	3.807	3.807	3.807	0	3.807
Materiale de laborator	20.09	0	0	0	0	0	0	0	1.763
Carti, publicatii si materiale documentare	20.11	0	82.000	71.000	1.720	1.720	1.720	0	1.984
Pregatire profesionala	20.13	0	143.000	131.000	26.765	26.765	26.765	0	26.765
Protectia muncii	20.14	0	126.000	94.000	20.537	20.537	20.537	0	21.132
Alte cheltuieli	20.30	0	2.959.000	1.660.000	1.127.514	1.127.514	924.245	203.269	932.808
Prime de asigurare non-viata	20.30.03	0	4.700	4.300	3.846	3.846	3.846	0	3.846

Denumirea indicatorilor	Cod indicator	Credite de angajament	Credite bugetare		Angajamente bugetare	Angajamente legale	Plati efectuate	Angajamente legale de platit	Cheltuieli efective
			Anuale aprobate la finele perioadei de raportare	Trimestriale cumulate					
Chirii	20.30.04	0	380.000	190.000	380.000	380.000	176.731	203.269	176.732
alte cheltuieli cu bunuri si servicii	20.30.30	0	2.574.300	1.465.700	743.668	743.668	743.668	0	752.230
TITLUL VI TRANSFERURI INTRE UNITATI ALE ADMINISTRATIEI PUBLICE	51	0	728.000	519.000	155.806	155.806	155.806	0	155.806
Transferuri curente	51.01	0	728.000	519.000	155.806	155.806	155.806	0	155.806
Transferuri catre institutii publice	51.01.01	0	728.000	519.000	155.806	155.806	155.806	0	155.806
TITLUL VII ALTE TRANSFERURI	55	0	1.313.000	683.000	664.000	664.000	664.000	0	629.000
A. Transferuri interne	55.01	0	1.313.000	683.000	664.000	664.000	664.000	0	629.000
Alte transferuri curente interne	55.01.18	0	54.000	54.000	35.000	35.000	35.000	0	0
Finantarea învățământului particular sau confesional acreditat	55.01.63	0	1.259.000	629.000	629.000	629.000	629.000	0	629.000
TITLUL IX ASISTENTA SOCIALA	57	0	1.563.050	1.108.630	427.534	427.534	427.534	0	406.111
Ajutoare sociale	57.02	0	1.563.050	1.108.630	427.534	427.534	427.534	0	406.111
Ajutoare sociale in numerar	57.02.01	0	634.420	473.000	63.090	63.090	63.090	0	63.090
Ajutoare sociale in natura	57.02.02	0	662.000	527.000	360.394	360.394	360.394	0	339.171
Tichete de cresa si tichete sociale pentru gradinita	57.02.03	0	74.630	38.630	4.050	4.050	4.050	0	3.850
Suport alimentar	57.02.05	0	192.000	70.000	0	0	0	0	0
TITLUL XI ALTE CHELTUIELI	59	0	4.652.000	3.128.000	2.316.781	2.316.781	2.316.781	0	2.351.098
Burse	59.01	0	4.652.000	3.128.000	2.316.781	2.316.781	2.316.781	0	2.351.098
PLATI EFECTUATE IN ANII PRECEDENTI SI RECUPERATE IN ANUL CURENT	84	0	-46.000	-46.000	-97.657	-97.657	-97.657	0	0
TITLUL XIX PATI EFECTUATE IN ANII PRECEDENTI SI RECUPERATE IN ANUL CURENT	85	0	-46.000	-46.000	-97.657	-97.657	-97.657	0	0
Plati efectuate in anii precedenti si recuperate in anul curent	85.01	0	-46.000	-46.000	-97.657	-97.657	-97.657	0	0

Denumirea indicatorilor	Cod indicator	Credite de angajament	Credite bugetare		Angajamente bugetare	Angajamente legale	Plati efectuate	Angajamente legale de platit	Cheltuieli efective
			Anuale aprobate la finele perioadei de raportare	Trimestriale cumulate					
Plati efectuate in anii precedenti si recuperate in anul curent in sectiunea de functionare a bugetului local	85.01.01	0	-46.000	-46.000	-97.657	-97.657	-97.657	0	0
SECTIUNEA DE DEZVOLTARE		13.226.000	10.533.000	3.110.000	7.277.271	775.376	396.427	378.949	1.925.890
Total cheltuieli		13.226.000	10.533.000	3.110.000	7.277.271	775.376	396.427	378.949	1.925.890
CHELTUIELI CURENTE	01	0	0	0	0	0	0	0	80.160
Titlul VIII PROIECTE CU FINANTARE DIN FONDURI EXTERNE NERAMBURSABILE (FEN) POSTADERARE	56	0	0	0	0	0	0	0	80.160
Programe din Fondul European de Dezvoltare Regionala (FEDR)	56.01	0	0	0	0	0	0	0	80.160
Finantarea nationala	56.01.01	0	0	0	0	0	0	0	9.844
Finantarea Uniunii Europene	56.01.02	0	0	0	0	0	0	0	55.778
Cheltuieli neeligibile	56.01.03	0	0	0	0	0	0	0	14.538
CHELTUIELI DE CAPITAL	70	13.226.000	10.533.000	3.110.000	7.297.948	796.053	417.104	378.949	1.845.730
TITLUL XIII ACTIVE NEFINANCIARE	71	13.226.000	10.533.000	3.110.000	7.297.948	796.053	417.104	378.949	1.845.730
Active fixe	71.01	13.226.000	10.533.000	3.110.000	7.297.948	796.053	417.104	378.949	1.845.730
Constructii	71.01.01	12.448.000	9.755.000	2.332.000	6.883.337	502.442	123.493	378.949	1.570.748
Masini, echipamente si mijloace de transport	71.01.02	597.000	597.000	597.000	366.868	245.868	245.868	0	125.990
Mobilier, aparatura birotica si alte active corporale	71.01.03	97.000	97.000	97.000	2.848	2.848	2.848	0	122.122
Alte active fixe	71.01.30	84.000	84.000	84.000	44.895	44.895	44.895	0	26.870
PLATI EFECTUATE IN ANII PRECEDENTI SI RECUPERATE IN ANUL CURENT	84	0	0	0	-20.677	-20.677	-20.677	0	0
TITLUL XIX PLATI EFECTUATE IN ANII PRECEDENTI SI RECUPERATE IN ANUL CURENT	85	0	0	0	-20.677	-20.677	-20.677	0	0
Plati efectuate in anii precedenti si recuperate in anul curent	85.01	0	0	0	-20.677	-20.677	-20.677	0	0

Denumirea indicatorilor	Cod indicator	Credite de angajament	Credite bugetare		Angajamente bugetare	Angajamente legale	Plati efectuate	Angajamente legale de platit	Cheltuieli efective
			Anuale aprobate la finele perioadei de raportare	Trimestriale cumulate					
Plati efectuate în anii precedenti si recuperate în anul curent în secțiunea de dezvoltare a bugetului local	85.01.02	0	0	0	-20.677	-20.677	-20.677	0	0

DIRECTOR EXECUTIV,
Claudia Grozavu

CONDUCĂTORUL INSTITUȚIEI,
 Gheorghe Falcă



ȘEF SERVICIUL BUGET,
 Olimpia Stoica

CONTUL DE EXECUTIE AL INSTITUTIILOR PUBLICE - CHELTUIELI
65.02.03.01 - Invatamant prescolar - la data de 30.06.2017

Denumirea indicatorilor	Cod indicator	Credite de angajament	Credite bugetare		Angajamente bugetare	Angajamente legale	Plati efectuate	Angajamente legale de platit	Cheltuieli efective
			Anuale aprobate la finele perioadei de raportare	Trimestriale cumulate					
TOTAL SECTIUNILE FUNCTIONARE + DEZVOLTARE		2.211.000	24.186.600	14.417.900	21.490.223	19.801.278	11.504.329	8.296.949	11.527.196
SECTIUNEA DE FUNCTIONARE		0	22.356.600	13.685.900	19.879.223	19.414.223	11.495.305	7.918.918	11.503.373
Total cheltuieli		0	22.356.600	13.685.900	19.879.223	19.414.223	11.495.305	7.918.918	11.503.373
CHELTUIELI CURENTE	01	0	22.356.600	13.685.900	19.892.850	19.427.850	11.508.932	7.918.918	11.503.373
TITLUL I CHELTUIELI DE PERSONAL	10	0	16.937.610	9.899.450	16.937.610	16.937.610	9.149.934	7.787.676	9.402.611
Cheltuieli salariale in bani	10.01	0	13.701.660	7.943.175	13.701.660	13.701.660	7.444.785	6.256.875	7.672.666
Salarii de baza	10.01.01	0	13.098.360	7.635.320	13.098.360	13.098.360	7.259.251	5.839.109	7.490.336
Sporuri pentru conditii de munca	10.01.05	0	4.000	2.000	4.000	4.000	0	4.000	0
Alte sporuri	10.01.06	0	153.668	73.921	153.668	153.668	34.457	119.211	31.092
Fond pentru posturi ocupate prin cumul	10.01.10	0	26.708	15.000	26.708	26.708	10.330	16.378	10.681
fond aferent platii cu ora	10.01.11	0	374.774	194.784	374.774	374.774	140.747	234.027	140.557
Indemnizatii de delegare	10.01.13	0	12.150	8.150	12.150	12.150	0	12.150	0
Alte drepturi salariale in bani	10.01.30	0	32.000	14.000	32.000	32.000	0	32.000	0
Contributii	10.03	0	3.235.950	1.956.275	3.235.950	3.235.950	1.705.149	1.530.801	1.729.945
Contributii de asigurari sociale de stat	10.03.01	0	2.110.808	1.277.950	2.110.808	2.110.808	1.184.285	926.523	1.219.858
Contributii de asigurari de somaj	10.03.02	0	106.904	64.009	106.904	106.904	36.209	70.695	37.139
Contributii de asigurari sociale de sanatate	10.03.03	0	713.804	431.674	713.804	713.804	386.408	327.396	397.836
Contributii de asigurari pentru accidente de munca si boli profesionale	10.03.04	0	74.148	40.848	74.148	74.148	12.564	61.584	12.937
Contributii pentru concedii si indemnizatii	10.03.06	0	230.286	141.794	230.286	230.286	85.683	144.603	62.175
TITLUL II BUNURI SI SERVICII	20	0	5.410.040	3.781.660	2.954.985	2.489.985	2.358.743	131.242	2.100.507
Bunuri si servicii	20.01	0	2.161.960	1.885.420	1.608.642	1.608.642	1.608.642	0	1.437.986

Denumirea indicatorilor	Cod indicator	Credite de angajament	Credite bugetare		Angajamente bugetare	Angajamente legale	Plati efectuate	Angajamente legale de platit	Cheltuieli efective
			Anuale aprobate la finele perioadei de raportare	Trimestriale cumulate					
Furnituri de birou	20.01.01	0	62.320	42.680	27.851	27.851	27.851	0	26.929
Materiale pentru curatenie	20.01.02	0	276.160	176.760	161.371	161.371	161.371	0	158.238
Incalzit, iluminat si forta motrica	20.01.03	0	1.159.640	1.102.420	1.004.474	1.004.474	1.004.474	0	840.078
Apa, canal si salubritate	20.01.04	0	186.280	151.040	123.396	123.396	123.396	0	120.726
Piese de schimb	20.01.06	0	80	80	0	0	0	0	0
Posta, telecomunicatii, radio, tv, internet	20.01.08	0	104.680	78.640	52.253	52.253	52.253	0	52.079
Materiale si prestari de servicii cu caracter functional	20.01.09	0	37.000	28.000	16.400	16.400	16.400	0	13.709
Alte bunuri si servicii pentru intretinere si functionare	20.01.30	0	335.800	305.800	222.897	222.897	222.897	0	226.227
Reparatii curente	20.02	0	1.410.200	828.800	684.671	219.671	219.671	0	217.442
Hrana	20.03	0	61.000	28.000	6.322	6.322	6.322	0	6.322
Hrana pentru oameni	20.03.01	0	61.000	28.000	6.322	6.322	6.322	0	6.322
Bunuri de natura obiectelor de inventar	20.05	0	486.200	355.880	106.807	106.807	106.807	0	23.039
Lenjerie si accesorii de pat	20.05.03	0	13.000	13.000	0	0	0	0	264
Alte obiecte de inventar	20.05.30	0	473.200	342.880	106.807	106.807	106.807	0	22.775
Deplasari, detasari, transferari	20.06	0	24.000	16.000	743	743	743	0	743
Deplasari interne, detasari, transferari	20.06.01	0	24.000	16.000	743	743	743	0	743
Carti, publicatii si materiale documentare	20.11	0	23.240	22.080	0	0	0	0	0
Pregatire profesionala	20.13	0	42.240	38.240	10.235	10.235	10.235	0	10.235
Protectia muncii	20.14	0	39.400	23.240	4.921	4.921	4.921	0	4.921
Alte cheltuieli	20.30	0	1.161.800	584.000	532.644	532.644	401.402	131.242	399.819
Prime de asigurare non-viata	20.30.03	0	376	344	0	0	0	0	0
Chirii	20.30.04	0	240.000	120.000	240.000	240.000	108.758	131.242	108.758
alte cheltuieli cu bunuri si servicii	20.30.30	0	921.424	463.656	292.644	292.644	292.644	0	291.061
TITLUL IX ASISTENTA SOCIALA	57	0	8.950	4.790	255	255	255	0	255
Ajutoare sociale	57.02	0	8.950	4.790	255	255	255	0	255
Ajutoare sociale in numerar	57.02.01	0	8.950	4.790	255	255	255	0	255

Denumirea indicatorilor	Cod indicator	Credite de angajament	Credite bugetare		Angajamente bugetare	Angajamente legale	Plati efectuate	Angajamente legale de platit	Cheltuieli efective
			Anuale aprobate la finele perioadei de raportare	Trimestriale cumulate					
PLATI EFECTUATE IN ANII PRECEDENTI SI RECUPERATE IN ANUL CURENT	84	0	0	0	-13.627	-13.627	-13.627	0	0
TITLUL XIX PATI EFECTUATE IN ANII PRECEDENTI SI RECUPERATE IN ANUL CURENT	85	0	0	0	-13.627	-13.627	-13.627	0	0
Plati efectuate in anii precedenti si recuperate in anul curent	85.01	0	0	0	-13.627	-13.627	-13.627	0	0
Plati efectuate in anii precedenti si recuperate in anul curent in sec?iunea de func?iunare a bugetului local	85.01.01	0	0	0	-13.627	-13.627	-13.627	0	0
SECTIUNEA DE DEZVOLTARE		2.211.000	1.830.000	732.000	1.611.000	387.055	9.024	378.031	23.823
Total cheltuieli		2.211.000	1.830.000	732.000	1.611.000	387.055	9.024	378.031	23.823
CHELTUIELI DE CAPITAL	70	2.211.000	1.830.000	732.000	1.611.000	387.055	9.024	378.031	23.823
TITLUL XIII ACTIVE NEFINANCIARE	71	2.211.000	1.830.000	732.000	1.611.000	387.055	9.024	378.031	23.823
Active fixe	71.01	2.211.000	1.830.000	732.000	1.611.000	387.055	9.024	378.031	23.823
Construc?ii	71.01.01	2.203.000	1.822.000	724.000	1.603.000	379.055	1.024	378.031	0
Masini, echipamente si mijloace de transport	71.01.02	8.000	8.000	8.000	8.000	8.000	8.000	0	19.910
Mobilier, aparatura birotica si alte active corporale	71.01.03	0	0	0	0	0	0	0	1.957
Alte active fixe	71.01.30	0	0	0	0	0	0	0	1.956

DIRECTOR EXECUTIV,
Claudia Grozavu

CONDUCĂTORUL INSTITUȚIEI,
Gheorghe Falcă



ŞEF SERVICIUL BUGEȚ,
Olimpia Stoica

CONTUL DE EXECUTIE AL INSTITUTIILOR PUBLICE - CHELTUIELI
65.02.03.02 - Invatamant primar - la data de 30.06.2017

Denumirea indicatorilor	Cod indicator	Credite de angajament	Credite bugetare		Angajamente bugetare	Angajamente legale	Plati efectuate	Angajamente legale de platit	Cheltuieli efective
			Anuale aprobate la finele perioadei de raportare	Trimestriale cumulate					
TOTAL SECTIUNILE FUNCTIONARE + DEZVOLTARE		88.000	25.141.600	13.455.300	22.941.394	22.941.394	11.706.496	11.234.898	11.986.082
SECTIUNEA DE FUNCTIONARE		0	25.053.600	13.367.300	22.929.949	22.929.949	11.695.051	11.234.898	11.973.453
Total cheltuieli		0	25.053.600	13.367.300	22.929.949	22.929.949	11.695.051	11.234.898	11.973.453
CHELTUIELI CURENTE	01	0	25.053.600	13.367.300	22.936.966	22.936.966	11.702.068	11.234.898	11.973.453
TITLUL I CHELTUIELI DE PERSONAL	10	0	21.333.550	10.787.380	21.333.550	21.333.550	10.098.652	11.234.898	10.382.181
Cheltuieli salariale in bani	10.01	0	17.264.600	8.726.570	17.264.600	17.264.600	8.238.908	9.025.692	8.478.922
Salarii de baza	10.01.01	0	15.989.825	8.086.041	15.989.825	15.989.825	7.733.645	8.256.180	7.982.614
Alte sporuri	10.01.06	0	67.435	35.964	67.435	67.435	22.967	44.468	22.974
Fond pentru posturi ocupate prin cumul	10.01.10	0	69.280	35.417	69.280	69.280	19.976	49.304	15.842
fond aferent platii cu ora	10.01.11	0	1.137.760	568.848	1.137.760	1.137.760	462.320	675.440	457.492
Indemnizatii de delegare	10.01.13	0	300	300	300	300	0	300	0
Contributii	10.03	0	4.068.950	2.060.810	4.068.950	4.068.950	1.859.744	2.209.206	1.903.259
Contributii de asigurari sociale de stat	10.03.01	0	2.744.095	1.364.576	2.744.095	2.744.095	1.303.067	1.441.028	1.342.700
Contributii de asigurari de somaj	10.03.02	0	107.470	52.877	107.470	107.470	40.026	67.444	40.949
Contributii de asigurari sociale de sanatate	10.03.03	0	936.332	474.261	936.332	936.332	427.267	509.065	440.260
Contributii de asigurari pentru accidente de munca si boli profesionale	10.03.04	0	48.638	25.972	48.638	48.638	13.139	35.499	13.541
Contributii pentru concedii si indemnizatii	10.03.06	0	232.415	143.124	232.415	232.415	76.245	156.170	65.809
TITLUL II BUNURI SI SERVICII	20	0	3.168.000	2.237.000	1.406.601	1.406.601	1.406.601	0	1.392.765
Bunuri si servicii	20.01	0	1.969.000	1.543.000	1.150.345	1.150.345	1.150.345	0	1.184.311
Furnituri de birou	20.01.01	0	60.000	31.000	9.135	9.135	9.135	0	17.590
Materiale pentru curatenie	20.01.02	0	67.000	37.000	16.065	16.065	16.065	0	15.297

Denumirea indicatorilor	Cod indicator	Credite de angajament	Credite bugetare		Angajamente bugetare	Angajamente legale	Plati efectuate	Angajamente legale de platit	Cheltuieli efective
			Anuale aprobate la finele perioadei de raportare	Trimestriale cumulate					
Incalzit, iluminat si forta motrica	20.01.03	0	1.031.000	896.000	779.323	779.323	779.323	0	768.360
Apa, canal si salubritate	20.01.04	0	247.000	168.000	140.279	140.279	140.279	0	144.468
Posta, telecomunicatii, radio, tv, internet	20.01.08	0	59.000	36.000	22.141	22.141	22.141	0	22.881
Materiale si prestari de servicii cu caracter functional	20.01.09	0	127.000	71.000	46.167	46.167	46.167	0	54.082
Alte bunuri si servicii pentru intretinere si functionare	20.01.30	0	378.000	304.000	137.235	137.235	137.235	0	161.633
Reparatii curente	20.02	0	330.000	219.000	72.982	72.982	72.982	0	72.982
Bunuri de natura obiectelor de inventar	20.05	0	402.000	215.000	65.251	65.251	65.251	0	16.133
Alte obiecte de inventar	20.05.30	0	402.000	215.000	65.251	65.251	65.251	0	16.133
Deplasari, detasari, transferari	20.06	0	13.000	11.000	1.985	1.985	1.985	0	1.985
Deplasari interne, detasari, transferari	20.06.01	0	13.000	11.000	1.985	1.985	1.985	0	1.985
Carti, publicatii si materiale documentare	20.11	0	18.000	14.000	200	200	200	0	200
Pregatire profesionala	20.13	0	25.000	20.000	5.980	5.980	5.980	0	5.980
Protectia muncii	20.14	0	21.000	14.000	3.907	3.907	3.907	0	3.907
Alte cheltuieli	20.30	0	390.000	201.000	105.951	105.951	105.951	0	107.267
alte cheltuieli cu bunuri si servicii	20.30.30	0	390.000	201.000	105.951	105.951	105.951	0	107.267
TITLUL IX ASISTENTA SOCIALA	57	0	88.900	67.080	22.453	22.453	22.453	0	22.105
Ajutoare sociale	57.02	0	88.900	67.080	22.453	22.453	22.453	0	22.105
Ajutoare sociale in numerar	57.02.01	0	43.130	29.930	1.764	1.764	1.764	0	1.764
Ajutoare sociale in natura	57.02.02	0	45.770	37.150	20.689	20.689	20.689	0	20.341
TITLUL XI ALTE CHELTUIELI	59	0	463.150	275.840	174.362	174.362	174.362	0	176.402
Burse	59.01	0	463.150	275.840	174.362	174.362	174.362	0	176.402
PLATI EFECTUATE IN ANII PRECEDENTI SI RECUPERATE IN ANUL CURENT	84	0	0	0	-7.017	-7.017	-7.017	0	0
TITLUL XIX PATI EFECTUATE IN ANII PRECEDENTI SI RECUPERATE IN ANUL CURENT	85	0	0	0	-7.017	-7.017	-7.017	0	0

Denumirea indicatorilor	Cod indicator	Credite de angajament	Credite bugetare		Angajamente bugetare	Angajamente legale	Plati efectuate	Angajamente legale de platit	Cheltuieli efective
			Anuale aprobate la finele perioadei de raportare	Trimestriale cumulate					
Plati efectuate in anii precedenti si recuperate in anul curent	85.01	0	0	0	-7.017	-7.017	-7.017	0	0
Plati efectuate în anii precedenti si recuperate în anul curent în secțiunea de funcționare a bugetului local	85.01.01	0	0	0	-7.017	-7.017	-7.017	0	0
SECȚIUNEA DE DEZVOLTARE		88.000	88.000	88.000	11.445	11.445	11.445	0	12.629
Total cheltuieli		88.000	88.000	88.000	11.445	11.445	11.445	0	12.629
CHELTUIELI CURENTE	01	0	0	0	0	0	0	0	5.044
Titlul VIII PROIECTE CU FINANTARE DIN FONDURI EXTERNE NERAMBURSABILE (FEN) POSTADERARE	56	0	0	0	0	0	0	0	5.044
Programe din Fondul European de Dezvoltare Regionala (FEDR)	56.01	0	0	0	0	0	0	0	5.044
Finantarea nationala	56.01.01	0	0	0	0	0	0	0	757
Finantarea Uniunii Europene	56.01.02	0	0	0	0	0	0	0	4.287
CHELTUIELI DE CAPITAL	70	88.000	88.000	88.000	11.445	11.445	11.445	0	7.585
TITLUL XIII ACTIVE NEFINANCIARE	71	88.000	88.000	88.000	11.445	11.445	11.445	0	7.585
Active fixe	71.01	88.000	88.000	88.000	11.445	11.445	11.445	0	7.585
Masini, echipamente si mijloace de transport	71.01.02	38.000	38.000	38.000	11.445	11.445	11.445	0	0
Mobilier, aparatura birotica si alte active corporale	71.01.03	41.000	41.000	41.000	0	0	0	0	4.122
Alte active fixe	71.01.30	9.000	9.000	9.000	0	0	0	0	3.463

DIRECTOR EXECUTIV,
Claudia Grozavu



CONDUCĂTORUL INSTITUȚIEI,
George Falca



ȘEF SERVICIUL BUCET,
Olimpia Stoica



CONTUL DE EXECUTIE AL INSTITUTIILOR PUBLICE - CHELTUIELI
65.02.04.01 - Invatamant secundar inferior - la data de 30.06.2017

Denumirea indicatorilor	Cod indicator	Credite de angajament	Credite bugetare		Angajamente bugetare	Angajamente legale	Plati efectuate	Angajamente legale de platit	Cheltuieli efective
			Anuale aprobate la finele perioadei de raportare	Trimestriale cumulate					
TOTAL SECTIUNILE FUNCTIONARE + DEZVOLTARE		204.000	26.676.420	15.130.800	24.093.198	23.275.198	12.742.126	10.533.072	14.609.840
SECTIUNEA DE FUNCTIONARE		0	26.472.420	14.926.800	23.931.135	23.156.135	12.623.063	10.533.072	13.029.326
Total cheltuieli		0	26.472.420	14.926.800	23.931.135	23.156.135	12.623.063	10.533.072	13.029.326
CHELTUIELI CURENTE	01	0	26.472.420	14.926.800	23.940.130	23.165.130	12.632.058	10.533.072	13.029.326
TITLUL I CHELTUIELI DE PERSONAL	10	0	21.166.560	11.403.440	21.166.560	21.166.560	10.705.515	10.461.045	11.143.573
Cheltuieli salariale in bani	10.01	0	17.126.650	9.248.845	17.126.650	17.126.650	8.699.094	8.427.556	9.073.507
Salarii de baza	10.01.01	0	15.728.275	8.241.347	15.728.275	15.728.275	7.771.163	7.957.112	8.155.804
Alte sporuri	10.01.06	0	61.925	32.771	61.925	61.925	16.514	45.411	16.546
Fond pentru posturi ocupate prin cumul	10.01.10	0	74.580	44.663	74.580	74.580	30.310	44.270	32.492
fond aferent platii cu ora	10.01.11	0	1.261.130	929.324	1.261.130	1.261.130	881.107	380.023	868.665
Indemnizatii de delegare	10.01.13	0	740	740	740	740	0	740	0
Contributii	10.03	0	4.039.910	2.154.595	4.039.910	4.039.910	2.006.421	2.033.489	2.070.066
Contributii de asigurari sociale de stat	10.03.01	0	2.702.445	1.430.504	2.702.445	2.702.445	1.388.664	1.313.781	1.436.040
Contributii de asigurari de somaj	10.03.02	0	110.680	57.325	110.680	110.680	42.285	68.395	43.263
Contributii de asigurari sociale de sanatate	10.03.03	0	936.682	491.496	936.682	936.682	453.371	483.311	472.219
Contributii de asigurari pentru accidente de munca si boli profesionale	10.03.04	0	49.108	25.768	49.108	49.108	14.004	35.104	14.585
Contributii pentru concedii si indemnizatii	10.03.06	0	240.995	149.502	240.995	240.995	108.097	132.898	103.959
TITLUL II BUNURI SI SERVICII	20	0	2.598.000	1.572.000	1.604.975	829.975	757.948	72.027	712.395
Bunuri si servicii	20.01	0	734.000	655.000	508.506	508.506	508.506	0	456.352
Furnituri de birou	20.01.01	0	7.500	5.500	3.091	3.091	3.091	0	3.091
Materiale pentru curatenie	20.01.02	0	6.500	5.500	3.998	3.998	3.998	0	3.998

Denumirea indicatorilor	Cod indicator	Credite de angajament	Credite bugetare		Angajamente bugetare	Angajamente legale	Plati efectuate	Angajamente legale de platit	Cheltuieli efective
			Anuale aprobate la finele perioadei de raportare	Trimestriale cumulate					
Incalzit, iluminat si forta motrica	20.01.03	0	377.000	363.000	340.405	340.405	340.405	0	313.574
Apa, canal si salubritate	20.01.04	0	76.000	54.000	49.387	49.387	49.387	0	41.585
Posta, telecomunicatii, radio, tv, internet	20.01.08	0	14.000	9.000	6.681	6.681	6.681	0	6.442
Materiale si prestari de servicii cu caracter functional	20.01.09	0	5.000	3.000	1.608	1.608	1.608	0	1.608
Alte bunuri si servicii pentru intretinere si functionare	20.01.30	0	248.000	215.000	103.336	103.336	103.336	0	86.054
Reparatii curente	20.02	0	1.478.000	662.000	926.899	151.899	151.899	0	160.399
Bunuri de natura obiectelor de inventar	20.05	0	133.000	116.000	3.472	3.472	3.472	0	0
Alte obiecte de inventar	20.05.30	0	133.000	116.000	3.472	3.472	3.472	0	0
Deplasari, detasari, transferari	20.06	0	2.000	2.000	0	0	0	0	0
Deplasari interne, detasari, transferari	20.06.01	0	2.000	2.000	0	0	0	0	0
Carti, publicatii si materiale documentare	20.11	0	6.000	6.000	0	0	0	0	0
Pregatire profesionala	20.13	0	8.000	8.000	3.090	3.090	3.090	0	3.090
Protectia muncii	20.14	0	3.000	3.000	0	0	0	0	0
Alte cheltuieli	20.30	0	234.000	120.000	163.008	163.008	90.981	72.027	92.554
Chirii	20.30.04	0	140.000	70.000	140.000	140.000	67.973	72.027	67.974
alte cheltuieli cu bunuri si servicii	20.30.30	0	94.000	50.000	23.008	23.008	23.008	0	24.580
TITLUL IX ASISTENTA SOCIALA	57	0	777.040	603.430	146.404	146.404	146.404	0	141.484
Ajutoare sociale	57.02	0	777.040	603.430	146.404	146.404	146.404	0	141.484
Ajutoare sociale in numerar	57.02.01	0	571.190	431.130	61.071	61.071	61.071	0	61.071
Ajutoare sociale in natura	57.02.02	0	205.850	172.300	85.333	85.333	85.333	0	80.413
TITLUL XI ALTE CHELTUIELI	59	0	1.930.820	1.347.930	1.022.191	1.022.191	1.022.191	0	1.031.874
Burse	59.01	0	1.930.820	1.347.930	1.022.191	1.022.191	1.022.191	0	1.031.874
PLATI EFECTUATE IN ANII PRECEDENTI SI RECUPERATE IN ANUL CURENT	84	0	0	0	-8.995	-8.995	-8.995	0	0

Denumirea indicatorilor	Cod indicator	Credite de angajament	Credite bugetare		Angajamente bugetare	Angajamente legale	Plati efectuate	Angajamente legale de platit	Cheltuieli efective
			Anuale aprobate la finele perioadei de raportare	Trimestriale cumulate					
TITLUL XIX PLATI EFECTUATE IN ANII PRECEDENTI SI RECUPERATE IN ANUL CURENT	85	0	0	0	-8.995	-8.995	-8.995	0	0
Plati efectuate in anii precedenti si recuperate in anul curent	85.01	0	0	0	-8.995	-8.995	-8.995	0	0
Plati efectuate in anii precedenti si recuperate in anul curent in sec?iunea de func?ionare a bugetului local	85.01.01	0	0	0	-8.995	-8.995	-8.995	0	0
SECTIUNEA DE DEZVOLTARE		204.000	204.000	204.000	162.063	119.063	119.063	0	1.580.514
Total cheltuieli		204.000	204.000	204.000	162.063	119.063	119.063	0	1.580.514
CHELTUIELI CURENTE	01	0	0	0	0	0	0	0	90
Titlul VIII PROIECTE CU FINANTARE DIN FONDURI EXTERNE NERAMBURSABILE (FEN) POSTADERARE	56	0	0	0	0	0	0	0	90
Programe din Fondul European de Dezvoltare Regionala (FEDR)	56.01	0	0	0	0	0	0	0	90
Finantarea nationala	56.01.01	0	0	0	0	0	0	0	11
Finantarea Uniunii Europene	56.01.02	0	0	0	0	0	0	0	62
Cheltuieli neeligibile	56.01.03	0	0	0	0	0	0	0	17
CHELTUIELI DE CAPITAL	70	204.000	204.000	204.000	162.063	119.063	119.063	0	1.580.424
TITLUL XIII ACTIVE NEFINANCIARE	71	204.000	204.000	204.000	162.063	119.063	119.063	0	1.580.424
Active fixe	71.01	204.000	204.000	204.000	162.063	119.063	119.063	0	1.580.424
Constructii	71.01.01	164.000	164.000	164.000	122.063	119.063	119.063	0	1.570.748
Masini, echipamente si mijloace de transport	71.01.02	40.000	40.000	40.000	40.000	0	0	0	7.276
Mobilier, aparatura birotica si alte active corporale	71.01.03	0	0	0	0	0	0	0	1.883
Alte active fixe	71.01.30	0	0	0	0	0	0	0	517

CONDUCĂTORUL INSTITUȚIEI,
 GEORGHE FALCĂ
 ROMANIA
 MUNICIPIUL
 ARAD
 7
 JUDEȚUL ARAD

DIRECTOR EXECUTIV,
 CLAUDIA GROZAVU

SEF SERV. BUGET,
 OLIMPIA STOICA

CONTUL DE EXECUTIE AL INSTITUTIILOR PUBLICE - CHELTUIELI
65.02.04.02 - Invatamant secundar superior - la data de 30.06.2017

Denumirea indicatorilor	Cod indicator	Credite de angajament	Credite bugetare		Angajamente bugetare	Angajamente legale	Plati efectuate	Angajamente legale de platit	Cheltuieli efective
			Anuale aprobate la finele perioadei de raportare	Trimestriale cumulate					
TOTAL SECTIUNILE FUNCTIONARE + DEZVOLTARE		10.351.000	58.793.600	34.102.510	48.467.446	42.822.496	27.262.783	15.559.713	27.576.806
SECTIUNEA DE FUNCTIONARE		0	50.754.600	32.073.510	43.346.683	42.564.683	27.005.888	15.558.795	27.269.215
Total cheltuieli		0	50.754.600	32.073.510	43.346.683	42.564.683	27.005.888	15.558.795	27.269.215
CHELTUIELI CURENTE	01	0	50.800.600	32.119.510	43.414.701	42.632.701	27.073.906	15.558.795	27.269.215
TITLUL I CHELTUIELI DE PERSONAL	10	0	35.535.490	21.064.610	35.535.490	35.535.490	19.986.688	15.548.802	20.581.090
Cheltuieli salariale in bani	10.01	0	28.757.960	17.122.186	28.757.960	28.757.960	16.273.379	12.484.581	16.787.366
Salarii de baza	10.01.01	0	25.813.540	15.084.804	25.813.540	25.813.540	14.342.311	11.471.229	14.902.714
Alte sporuri	10.01.06	0	162.108	85.236	162.108	162.108	65.136	96.972	62.677
Fond pentru posturi ocupate prin cumul	10.01.10	0	152.928	83.920	152.928	152.928	77.733	75.195	82.519
fond aferent platii cu ora	10.01.11	0	2.627.574	1.866.416	2.627.574	2.627.574	1.788.199	839.375	1.739.456
Indemnizatii de delegare	10.01.13	0	1.810	1.810	1.810	1.810	0	1.810	0
Contributii	10.03	0	6.777.530	3.942.424	6.777.530	6.777.530	3.713.309	3.064.221	3.793.724
Contributii de asigurari sociale de stat	10.03.01	0	4.527.750	2.639.394	4.527.750	4.527.750	2.580.026	1.947.724	2.677.206
Contributii de asigurari de somaj	10.03.02	0	179.272	97.937	179.272	179.272	78.856	100.416	80.878
Contributii de asigurari sociale de sanatate	10.03.03	0	1.588.129	892.962	1.588.129	1.588.129	848.044	740.085	878.193
Contributii de asigurari pentru accidente de munca si boli profesionale	10.03.04	0	81.723	44.559	81.723	81.723	26.970	54.753	27.994
Contributii pentru concedii si indemnizatii	10.03.06	0	400.656	267.572	400.656	400.656	179.413	221.243	129.453
TITLUL II BUNURI SI SERVICII	20	0	12.308.960	9.063.340	6.357.599	5.575.599	5.565.606	9.993	5.194.851
Bunuri si servicii	20.01	0	7.066.040	5.817.580	4.706.064	4.706.064	4.706.064	0	4.345.938
Furnituri de birou	20.01.01	0	147.680	84.220	39.031	39.031	39.031	0	48.411
Materiale pentru curatenie	20.01.02	0	185.840	94.840	52.725	52.725	52.725	0	82.234

Denumirea indicatorilor	Cod indicator	Credite de angajament	Credite bugetare		Angajamente bugetare	Angajamente legale	Plati efectuate	Angajamente legale de platit	Cheltuieli efective
			Anuale aprobate la finele perioadei de raportare	Trimestriale cumulate					
Incalzit, iluminat si forta motrica	20.01.03	0	4.416.860	4.070.080	3.546.325	3.546.325	3.546.325	0	3.080.022
Apa, canal si salubritate	20.01.04	0	1.039.720	663.960	566.131	566.131	566.131	0	600.290
Carburanti si lubrifianti	20.01.05	0	14.000	8.000	2.950	2.950	2.950	0	7.725
Piese de schimb	20.01.06	0	15.920	15.920	3.620	3.620	3.620	0	4.760
Transport	20.01.07	0	40.000	25.000	15.984	15.984	15.984	0	15.984
Posta, telecomunicatii, radio, tv, internet	20.01.08	0	246.820	154.360	108.881	108.881	108.881	0	110.948
Materiale si prestari de servicii cu caracter functional	20.01.09	0	148.000	84.000	27.162	27.162	27.162	0	46.295
Alte bunuri si servicii pentru intretinere si functionare	20.01.30	0	811.200	617.200	343.255	343.255	343.255	0	349.269
Reparatii curente	20.02	0	2.688.800	1.469.200	1.107.824	325.824	325.824	0	332.714
Bunuri de natura obiectelor de inventar	20.05	0	1.161.800	822.120	171.650	171.650	161.657	9.993	134.259
Uniforme si echipament	20.05.01	0	2.000	2.000	0	0	0	0	0
Alte obiecte de inventar	20.05.30	0	1.159.800	820.120	171.650	171.650	161.657	9.993	134.259
Deplasari, detasari, transferari	20.06	0	61.000	59.000	26.082	26.082	26.082	0	26.082
Deplasari interne, detasari, transferari	20.06.01	0	55.000	53.000	22.275	22.275	22.275	0	22.275
Deplasari in strainatate	20.06.02	0	6.000	6.000	3.807	3.807	3.807	0	3.807
Materiale de laborator	20.09	0	0	0	0	0	0	0	1.763
Carti, publicatii si materiale documentare	20.11	0	33.760	27.920	1.520	1.520	1.520	0	1.784
Pregatire profesionala	20.13	0	66.760	63.760	7.460	7.460	7.460	0	7.460
Protectia muncii	20.14	0	61.600	52.760	11.709	11.709	11.709	0	12.304
Alte cheltuieli	20.30	0	1.169.200	751.000	325.290	325.290	325.290	0	332.547
Prime de asigurare non-viata	20.30.03	0	4.324	3.956	3.846	3.846	3.846	0	3.846
alte cheltuieli cu bunuri si servicii	20.30.30	0	1.164.876	747.044	321.444	321.444	321.444	0	328.701
TITLUL VII ALTE TRANSFERURI	55	0	281.000	167.000	148.000	148.000	148.000	0	113.000
A. Transferuri interne	55.01	0	281.000	167.000	148.000	148.000	148.000	0	113.000
Alte transferuri curente interne	55.01.18	0	54.000	54.000	35.000	35.000	35.000	0	0


Denumirea indicatorilor	Cod indicator	Credite de angajament	Credite bugetare		Angajamente bugetare	Angajamente legale	Plati efectuate	Angajamente legale de platit	Cheltuieli efective
			Anuale aprobate la finele perioadei de raportare	Trimestriale cumulate					
Finantarea învatământului particular sau confesional acreditat	55.01.63	0	227.000	113.000	113.000	113.000	113.000	0	113.000
TITLUL IX ASISTENTA SOCIALA	57	0	417.120	320.330	253.384	253.384	253.384	0	237.452
Ajutoare sociale	57.02	0	417.120	320.330	253.384	253.384	253.384	0	237.452
Ajutoare sociale in numerar	57.02.01	0	10.000	6.000	0	0	0	0	0
Ajutoare sociale in natura	57.02.02	0	407.120	314.330	253.384	253.384	253.384	0	237.452
TITLUL XI ALTE CHELTUIELI	59	0	2.258.030	1.504.230	1.120.228	1.120.228	1.120.228	0	1.142.822
Burse	59.01	0	2.258.030	1.504.230	1.120.228	1.120.228	1.120.228	0	1.142.822
PLATI EFECTUATE IN ANII PRECEDENTI SI RECUPERATE IN ANUL CURENT	84	0	-46.000	-46.000	-68.018	-68.018	-68.018	0	0
TITLUL XIX PATI EFECTUATE IN ANII PRECEDENTI SI RECUPERATE IN ANUL CURENT	85	0	-46.000	-46.000	-68.018	-68.018	-68.018	0	0
Plati efectuate in anii precedenti si recuperate in anul curent	85.01	0	-46.000	-46.000	-68.018	-68.018	-68.018	0	0
Plati efectuate în anii precedenti si recuperate în anul curent în secțiunea de funcționare a bugetului local	85.01.01	0	-46.000	-46.000	-68.018	-68.018	-68.018	0	0
SECȚIUNEA DE DEZVOLTARE		10.351.000	8.039.000	2.029.000	5.120.763	257.813	256.895	918	307.591
Total cheltuieli		10.351.000	8.039.000	2.029.000	5.120.763	257.813	256.895	918	307.591
CHELTUIELI CURENTE	01	0	0	0	0	0	0	0	75.026
Titlul VIII PROIECTE CU FINANTARE DIN FONDURI EXTERNE NERAMBURSABILE (FEN) POSTADERARE	56	0	0	0	0	0	0	0	75.026
Programe din Fondul European de Dezvoltare Regionala (FEDR)	56.01	0	0	0	0	0	0	0	75.026
Finantarea nationala	56.01.01	0	0	0	0	0	0	0	9.076
Finantarea Uniunii Europene	56.01.02	0	0	0	0	0	0	0	51.429
Cheltuieli neeligibile	56.01.03	0	0	0	0	0	0	0	14.521

Denumirea indicatorilor	Cod indicator	Credite de angajament	Credite bugetare		Angajamente bugetare	Angajamente legale	Plati efectuate	Angajamente legale de platit	Cheltuieli efective
			Anuale aprobate la finele perioadei de raportare	Trimestriale cumulate					
CHELTUIELI DE CAPITAL	70	10.351.000	8.039.000	2.029.000	5.141.440	278.490	277.572	918	232.565
TITLUL XIII ACTIVE NEFINANCIARE	71	10.351.000	8.039.000	2.029.000	5.141.440	278.490	277.572	918	232.565
Active fixe	71.01	10.351.000	8.039.000	2.029.000	5.141.440	278.490	277.572	918	232.565
Construcții	71.01.01	9.709.000	7.397.000	1.387.000	4.786.274	4.324	3.406	918	0
Masini, echipamente si mijloace de transport	71.01.02	511.000	511.000	511.000	307.423	226.423	226.423	0	97.471
Mobilier, aparatura birotica si alte active corporale	71.01.03	56.000	56.000	56.000	2.848	2.848	2.848	0	114.160
Alte active fixe	71.01.30	75.000	75.000	75.000	44.895	44.895	44.895	0	20.934
PLATI EFECTUATE IN ANII PRECEDENTI SI RECUPERATE IN ANUL CURENT	84	0	0	0	-20.677	-20.677	-20.677	0	0
TITLUL XIX PATI EFECTUATE IN ANII PRECEDENTI SI RECUPERATE IN ANUL CURENT	85	0	0	0	-20.677	-20.677	-20.677	0	0
Plati efectuate in anii precedenti si recuperate in anul curent	85.01	0	0	0	-20.677	-20.677	-20.677	0	0
Plati efectuate în anii precedenti si recuperate în anul curent în sectiunea de dezvoltare a bugetului local	85.01.02	0	0	0	-20.677	-20.677	-20.677	0	0

DIRECTOR EXECUTIV,
Claudia Grozavu



CONDUCĂTORUL INSTITUȚIEI,
Gheorghe Falcă



ȘEF SERVICIUL BUGET,
Olimpia Stoica



CONTUL DE EXECUTIE AL INSTITUTIILOR PUBLICE - CHELTUIELI
65.02.04.03 - Invatamant profesional - la data de 30.06.2017


Denumirea indicatorilor	Cod indicator	Credite de angajament	Credite bugetare		Angajamente bugetare	Angajamente legale	Plati efectuate	Angajamente legale de platit	Cheltuieli efective
			Anuale aprobate la finele perioadei de raportare	Trimestriale cumulate					
TOTAL SECTIUNILE FUNCTIONARE + DEZVOLTARE		0	1.496.000	791.000	976.578	976.578	750.393	226.185	755.412
SECTIUNEA DE FUNCTIONARE		0	1.496.000	791.000	976.578	976.578	750.393	226.185	755.412
Total cheltuieli		0	1.496.000	791.000	976.578	976.578	750.393	226.185	755.412
CHELTUIELI CURENTE	01	0	1.496.000	791.000	976.578	976.578	750.393	226.185	755.412
TITLUL I CHELTUIELI DE PERSONAL	10	0	459.590	270.630	459.590	459.590	233.405	226.185	238.447
Cheltuieli salariale in bani	10.01	0	372.490	215.134	372.490	372.490	191.110	181.380	195.395
Salarii de baza	10.01.01	0	316.492	180.604	316.492	316.492	169.021	147.471	174.599
Alte sporuri	10.01.06	0	1.444	398	1.444	1.444	0	1.444	0
Fond pentru posturi ocupate prin cumul	10.01.10	0	1.104	700	1.104	1.104	0	1.104	0
fond aferent platii cu ora	10.01.11	0	53.450	33.432	53.450	53.450	22.089	31.361	20.796
Contributii	10.03	0	87.100	55.496	87.100	87.100	42.295	44.805	43.052
Contributii de asigurari sociale de stat	10.03.01	0	55.899	35.496	55.899	55.899	30.177	25.722	30.984
Contributii de asigurari de somaj	10.03.02	0	1.989	1.328	1.989	1.989	957	1.032	978
Contributii de asigurari sociale de sanatate	10.03.03	0	19.383	10.661	19.383	19.383	9.937	9.446	10.160
Contributii de asigurari pentru accidente de munca si boli profesionale	10.03.04	0	1.161	783	1.161	1.161	340	821	349
Contributii pentru concedii si indemnizatii	10.03.06	0	8.668	7.228	8.668	8.668	884	7.784	581
TITLUL VII ALTE TRANSFERURI	55	0	1.032.000	516.000	516.000	516.000	516.000	0	516.000
A. Transferuri interne	55.01	0	1.032.000	516.000	516.000	516.000	516.000	0	516.000
Finantarea invatamantului particular sau confesional acreditat	55.01.63	0	1.032.000	516.000	516.000	516.000	516.000	0	516.000
TITLUL IX ASISTENTA SOCIALA	57	0	4.410	4.370	988	988	988	0	965

Denumirea indicatorilor	Cod indicator	Credite de angajament	Credite bugetare		Angajamente bugetare	Angajamente legale	Plati efectuate	Angajamente legale de platit	Cheltuieli efective
			Anuale aprobate la finele perioadei de raportare	Trimestriale cumulate					
Ajutoare sociale	57.02	0	4.410	4.370	988	988	988	0	965
Ajutoare sociale in numerar	57.02.01	0	1.150	1.150	0	0	0	0	0
Ajutoare sociale in natura	57.02.02	0	3.260	3.220	988	988	988	0	965

DIRECTOR EXECUTIV,
 Claudia Grozavu



CONDUCĂTORUL INSTITUȚIEI,
 Gheorghe Falcă



ȘEF SERVICIUL BUGET,
 Olimpia Stoica



CONTUL DE EXECUTIE AL INSTITUTIILOR PUBLICE - CHELTUIELI
65.02.07.04 - Invatamant special - la data de 30.06.2017

Denumirea indicatorilor	Cod indicator	Credite de angajament	Credite bugetare		Angajamente bugetare	Angajamente legale	Plati efectuate	Angajamente legale de platit	Cheltuieli efective
			Anuale aprobate la finele perioadei de raportare	Trimestriale cumulate					
TOTAL SECTIUNILE FUNCTIONARE + DEZVOLTARE		0	836.000	418.000	836.000	836.000	368.082	467.918	369.640
SECTIUNEA DE FUNCTIONARE		0	836.000	418.000	836.000	836.000	368.082	467.918	369.640
Total cheltuieli		0	836.000	418.000	836.000	836.000	368.082	467.918	369.640
CHELTUIELI CURENTE	01	0	836.000	418.000	836.000	836.000	368.082	467.918	369.640
TITLUL I CHELTUIELI DE PERSONAL	10	0	836.000	418.000	836.000	836.000	368.082	467.918	369.640
Cheltuieli salariale in bani	10.01	0	677.000	338.000	677.000	677.000	301.253	375.747	302.597
Salarii de baza	10.01.01	0	608.000	300.000	608.000	608.000	270.075	337.925	272.056
Alte sporuri	10.01.06	0	4.000	2.000	4.000	4.000	1.271	2.729	1.271
fond aferent platii cu ora	10.01.11	0	65.000	36.000	65.000	65.000	29.907	35.093	29.270
Contributii	10.03	0	159.000	80.000	159.000	159.000	66.829	92.171	67.043
Contributii de asigurari sociale de stat	10.03.01	0	103.000	50.000	103.000	103.000	47.476	55.524	47.179
Contributii de asigurari de somaj	10.03.02	0	8.000	4.500	8.000	8.000	1.506	6.494	1.497
Contributii de asigurari sociale de sanatate	10.03.03	0	34.000	18.000	34.000	34.000	15.666	18.334	15.568
Contributii de asigurari pentru accidente de munca si boli profesionale	10.03.04	0	6.000	3.500	6.000	6.000	505	5.495	498
Contributii pentru concedii si indemnizatii	10.03.06	0	8.000	4.000	8.000	8.000	1.676	6.324	2.301

DIRECTOR EXECUTIV,
Claudia Grozavu



CONDUCĂTORUL INSTITUȚIEI,
Gheorghe Fălcă



ȘEF SERVICIUL BUGET,
Olimpia Stoica



CONTUL DE EXECUTIE AL INSTITUTIILOR PUBLICE - CHELTUIELI
65.02.11.03 - Internate si cantine pentru elevi - la data de 30.06.2017

Denumirea indicatorilor	Cod indicator	Credite de angajament	Credite bugetare		Angajamente bugetare	Angajamente legale	Plati efectuate	Angajamente legale de platit	Cheltuieli efective
			Anuale aprobate la finele perioadei de raportare	Trimestriale cumulate					
TOTAL SECTIUNILE FUNCTIONARE + DEZVOLTARE		42.000	975.000	636.000	391.825	156.824	156.824	0	158.157
SECTIUNEA DE FUNCTIONARE		0	933.000	594.000	349.825	156.824	156.824	0	156.824
Total cheltuieli		0	933.000	594.000	349.825	156.824	156.824	0	156.824
CHELTUIELI CURENTE	01	0	933.000	594.000	349.825	156.824	156.824	0	156.824
TITLUL II BUNURI SI SERVICII	20	0	205.000	75.000	194.019	1.018	1.018	0	1.018
Reparatii curente	20.02	0	205.000	75.000	194.019	1.018	1.018	0	1.018
TITLUL VI TRANSFERURI INTRE UNITATI ALE ADMINISTRATIEI PUBLICE	51	0	728.000	519.000	155.806	155.806	155.806	0	155.806
Transferuri curente	51.01	0	728.000	519.000	155.806	155.806	155.806	0	155.806
Transferuri catre institutii publice	51.01.01	0	728.000	519.000	155.806	155.806	155.806	0	155.806
SECTIUNEA DE DEZVOLTARE		42.000	42.000	42.000	42.000	0	0	0	1.333
Total cheltuieli		42.000	42.000	42.000	42.000	0	0	0	1.333
CHELTUIELI DE CAPITAL	70	42.000	42.000	42.000	42.000	0	0	0	1.333
TITLUL XIII ACTIVE NEFINANCIARE	71	42.000	42.000	42.000	42.000	0	0	0	1.333
Active fixe	71.01	42.000	42.000	42.000	42.000	0	0	0	1.333
Constructii	71.01.01	42.000	42.000	42.000	42.000	0	0	0	0
Masini, echipamente si mijloace de transport	71.01.02	0	0	0	0	0	0	0	1.333

DIRECTOR EXECUTIV,
Claudia Grozavu



CONDUCĂTORUL INSTITUȚIEI,
Gheorghe Falcă



ȘEF SERVICIUL BUGEȚ,
Olimpia Stoica



CONTUL DE EXECUTIE AL INSTITUTIILOR PUBLICE - CHELTUIELI
65.02.11.30 - Alte servicii auxiliare - la data de 30.06.2017

Denumirea indicatorilor	Cod indicator	Credite de angajament	Credite bugetare		Angajamente bugetare	Angajamente legale	Plati efectuate	Angajamente legale de platit	Cheltuieli efective
			Anuale aprobate la finele perioadei de raportare	Trimestriale cumulate					
TOTAL SECTIUNILE FUNCTIONARE + DEZVOLTARE		330.000	522.000	85.000	330.000	0	0	0	0
SECTIUNEA DE FUNCTIONARE		0	192.000	70.000	0	0	0	0	0
Total cheltuieli		0	192.000	70.000	0	0	0	0	0
CHELTUIELI CURENTE	01	0	192.000	70.000	0	0	0	0	0
TITLUL IX ASISTENTA SOCIALA	57	0	192.000	70.000	0	0	0	0	0
Ajutoare sociale	57.02	0	192.000	70.000	0	0	0	0	0
Suport alimentar	57.02.05	0	192.000	70.000	0	0	0	0	0
SECTIUNEA DE DEZVOLTARE		330.000	330.000	15.000	330.000	0	0	0	0
Total cheltuieli		330.000	330.000	15.000	330.000	0	0	0	0
CHELTUIELI DE CAPITAL	70	330.000	330.000	15.000	330.000	0	0	0	0
TITLUL XIII ACTIVE NEFINANCIARE	71	330.000	330.000	15.000	330.000	0	0	0	0
Active fixe	71.01	330.000	330.000	15.000	330.000	0	0	0	0
Constructii	71.01.01	330.000	330.000	15.000	330.000	0	0	0	0

DIRECTOR EXECUTIV,
 Claudia Grozavu

Signature

CONDUCĂTORUL INSTITUȚIEI,
 Gheorghe Falcă



ȘEF SERVICIUL BUGEȚ,
 Olimpia Stoica

Signature

CONTUL DE EXECUTIE AL INSTITUTIILOR PUBLICE - CHELTUIELI
66.02 - Sanatate - la data de 30.06.2017

Denumirea indicatorilor	Cod indicator	Credite de angajament	Credite bugetare		Angajamente bugetare	Angajamente legale	Plati efectuate	Angajamente legale de platit	Cheltuieli efective
			Anuale aprobate la finele perioadei de raportare	Trimestriale cumulate					
TOTAL SECTIUNILE FUNCTIONARE + DEZVOLTARE		5.064.000	8.849.000	5.089.000	5.662.368	4.527.743	1.926.711	2.601.032	1.958.343
SECTIUNEA DE FUNCTIONARE		0	4.942.000	3.199.000	4.572.368	4.527.743	1.926.711	2.601.032	1.948.278
Total cheltuieli		0	4.942.000	3.199.000	4.572.368	4.527.743	1.926.711	2.601.032	1.948.278
CHELTUIELI CURENTE	01	0	4.942.000	3.199.000	4.572.368	4.527.743	1.926.711	2.601.032	1.948.278
TITLUL I CHELTUIELI DE PERSONAL	10	0	4.343.000	2.733.000	4.343.000	4.343.000	1.863.810	2.479.190	1.885.377
Cheltuieli salariale in bani	10.01	0	3.505.000	2.225.000	3.505.000	3.505.000	1.524.481	1.980.519	1.539.379
Salarii de baza	10.01.01	0	3.095.000	1.975.000	3.095.000	3.095.000	1.491.200	1.603.800	1.510.274
Alte drepturi salariale in bani	10.01.30	0	410.000	250.000	410.000	410.000	33.281	376.719	29.105
Contributii	10.03	0	838.000	508.000	838.000	838.000	339.329	498.671	345.998
Contributii de asigurari sociale de stat	10.03.01	0	571.500	345.000	571.500	571.500	240.363	331.137	242.842
Contributii de asigurari de somaj	10.03.02	0	23.500	13.500	23.500	23.500	7.622	15.878	7.702
Contributii de asigurari sociale de sanatate	10.03.03	0	189.000	119.000	189.000	189.000	79.232	109.768	80.055
Contributii de asigurari pentru accidente de munca si boli profesionale	10.03.04	0	8.000	5.000	8.000	8.000	2.291	5.709	2.314
Contributii pentru concedii si indemnizatii	10.03.06	0	46.000	25.500	46.000	46.000	9.821	36.179	13.085
TITLUL II BUNURI SI SERVICII	20	0	599.000	466.000	229.368	184.743	62.901	121.842	62.901
Bunuri si servicii	20.01	0	176.000	81.000	110.250	97.739	18.783	78.956	18.783
Furnituri de birou	20.01.01	0	13.000	5.000	0	0	0	0	0
Materiale pentru curatenie	20.01.02	0	11.000	3.000	0	0	0	0	0
Incalzit, iluminat si forta motrica	20.01.03	0	40.000	20.000	40.000	40.000	1.251	38.749	1.251
Apa, canal si salubritate	20.01.04	0	15.000	8.000	0	0	0	0	0
Posta, telecomunicatii, radio, tv, internet	20.01.08	0	2.000	0	0	0	0	0	0


Denumirea indicatorilor	Cod indicator	Credite de angajament	Credite bugetare		Angajamente bugetare	Angajamente legale	Plati efectuate	Angajamente legale de platit	Cheltuieli efective
			Anuale aprobate la finele perioadei de raportare	Trimestriale cumulate					
Alte bunuri si servicii pentru intretinere si functionare	20.01.30	0	95.000	45.000	70.250	57.739	17.532	40.207	17.532
Medicamente si materiale sanitare	20.04	0	337.000	325.000	118.011	85.897	43.011	42.886	43.011
Medicamente	20.04.01	0	79.000	75.000	75.000	42.886	0	42.886	0
Materiale sanitare	20.04.02	0	258.000	250.000	43.011	43.011	43.011	0	43.011
Bunuri de natura obiectelor de inventar	20.05	0	50.000	25.000	0	0	0	0	0
Uniforme si echipament	20.05.01	0	10.000	10.000	0	0	0	0	0
Alte obiecte de inventar	20.05.30	0	40.000	15.000	0	0	0	0	0
Deplasari, detasari, transferari	20.06	0	15.000	15.000	826	826	826	0	826
Deplasari interne, detasari, transferari	20.06.01	0	15.000	15.000	826	826	826	0	826
Pregatire profesionala	20.13	0	19.000	19.000	0	0	0	0	0
Protectia muncii	20.14	0	1.000	0	0	0	0	0	0
Alte cheltuieli	20.30	0	1.000	1.000	281	281	281	0	281
Reclama si publicitate	20.30.01	0	1.000	1.000	281	281	281	0	281
SECTIUNEA DE DEZVOLTARE		5.064.000	3.907.000	1.890.000	1.090.000	0	0	0	10.065
Total cheltuieli		5.064.000	3.907.000	1.890.000	1.090.000	0	0	0	10.065
CHELTUIELI CURENTE	01	2.717.000	2.717.000	1.300.000	0	0	0	0	0
TITLUL VI TRANSFERURI INTRE UNITATI ALE ADMINISTRATIEI PUBLICE	51	2.717.000	2.717.000	1.300.000	0	0	0	0	0
Transferuri de capital	51.02	2.717.000	2.717.000	1.300.000	0	0	0	0	0
Transferuri din bugetele locale pentru finantarea cheltuielilor de capital din domeniul sanatatii	51.02.28	2.717.000	2.717.000	1.300.000	0	0	0	0	0
CHELTUIELI DE CAPITAL	70	2.347.000	1.190.000	590.000	1.090.000	0	0	0	10.065
TITLUL XIII ACTIVE NEFINANCIARE	71	2.347.000	1.190.000	590.000	1.090.000	0	0	0	10.065
Active fixe	71.01	190.000	190.000	190.000	90.000	0	0	0	10.065
Constructii	71.01.01	100.000	100.000	100.000	0	0	0	0	0
Masini, echipamente si mijloace de transport	71.01.02	90.000	90.000	90.000	90.000	0	0	0	10.065

Denumirea indicatorilor	Cod indicator	Credite de angajament	Credite bugetare		Angajamente bugetare	Angajamente legale	Plati efectuate	Angajamente legale de platit	Cheltuieli efective
			Anuale aprobate la finele perioadei de raportare	Trimestriale cumulate					
Reparatii capitale aferente activelor fixe	71.03	2.157.000	1.000.000	400.000	1.000.000	0	0	0	0

DIRECTOR EXECUTIV,
Claudia Grozavu



CONDUCĂTORUL INSTITUȚIEI,
Gheorghe Falcă





ȘEF SERVICIUL BUGET,
Olimpia Stoica



CONTUL DE EXECUTIE AL INSTITUTIILOR PUBLICE - CHELTUIELI
66.02.06.01 - Spitale generale - la data de 30.06.2017

Denumirea indicatorilor	Cod indicator	Credite de angajament	Credite bugetare		Angajamente bugetare	Angajamente legale	Plati efectuate	Angajamente legale de platit	Cheltuieli efective
			Anuale aprobate la finele perioadei de raportare	Trimestriale cumulate					
TOTAL SECTIUNILE FUNCTIONARE + DEZVOLTARE		4.974.000	3.817.000	1.800.000	1.000.000	0	0	0	0
SECTIUNEA DE DEZVOLTARE		4.974.000	3.817.000	1.800.000	1.000.000	0	0	0	0
Total cheltuieli		4.974.000	3.817.000	1.800.000	1.000.000	0	0	0	0
CHELTUIELI CURENTE	01	2.717.000	2.717.000	1.300.000	0	0	0	0	0
TITLUL VI TRANSFERURI INTRE UNITATI ALE ADMINISTRATIEI PUBLICE	51	2.717.000	2.717.000	1.300.000	0	0	0	0	0
Transferuri de capital	51.02	2.717.000	2.717.000	1.300.000	0	0	0	0	0
Transferuri din bugetele locale pentru finantarea cheltuielilor de capital din domeniul sanatatii	51.02.28	2.717.000	2.717.000	1.300.000	0	0	0	0	0
CHELTUIELI DE CAPITAL	70	2.257.000	1.100.000	500.000	1.000.000	0	0	0	0
TITLUL XIII ACTIVE NEFINANCIARE	71	2.257.000	1.100.000	500.000	1.000.000	0	0	0	0
Active fixe	71.01	100.000	100.000	100.000	0	0	0	0	0
Constructii	71.01.01	100.000	100.000	100.000	0	0	0	0	0
Reparatii capitale aferente activelor fixe	71.03	2.157.000	1.000.000	400.000	1.000.000	0	0	0	0

DIRECTOR EXECUTIV,
 Claudia Grozavu



CONDUCĂTORUL INSTITUȚIEI,
 George Falcă



ȘEF SERVICIUL BUGET,
 Olimpia Stoica



CONTUL DE EXECUTIE AL INSTITUTIILOR PUBLICE - CHELTUIELI
66.02.08 - Servicii de sanatate publica - la data de 30.06.2017

Denumirea indicatorilor	Cod indicator	Credite de angajament	Credite bugetare		Angajamente bugetare	Angajamente legale	Plati efectuate	Angajamente legale de platit	Cheltuieli efective
			Anuale aprobate la finele perioadei de raportare	Trimestriale cumulate					
TOTAL SECTIUNILE FUNCTIONARE + DEZVOLTARE		90.000	4.977.000	3.261.000	4.622.368	4.487.743	1.925.460	2.562.283	1.957.092
SECTIUNEA DE FUNCTIONARE		0	4.887.000	3.171.000	4.532.368	4.487.743	1.925.460	2.562.283	1.947.027
Total cheltuieli		0	4.887.000	3.171.000	4.532.368	4.487.743	1.925.460	2.562.283	1.947.027
CHELTUIELI CURENTE	01	0	4.887.000	3.171.000	4.532.368	4.487.743	1.925.460	2.562.283	1.947.027
TITLUL I CHELTUIELI DE PERSONAL	10	0	4.343.000	2.733.000	4.343.000	4.343.000	1.863.810	2.479.190	1.885.377
Cheltuieli salariale in bani	10.01	0	3.505.000	2.225.000	3.505.000	3.505.000	1.524.481	1.980.519	1.539.379
Salarii de baza	10.01.01	0	3.095.000	1.975.000	3.095.000	3.095.000	1.491.200	1.603.800	1.510.274
Alte drepturi salariale in bani	10.01.30	0	410.000	250.000	410.000	410.000	33.281	376.719	29.105
Contributii	10.03	0	838.000	508.000	838.000	838.000	339.329	498.671	345.998
Contributii de asigurari sociale de stat	10.03.01	0	571.500	345.000	571.500	571.500	240.363	331.137	242.842
Contributii de asigurari de somaj	10.03.02	0	23.500	13.500	23.500	23.500	7.622	15.878	7.702
Contributii de asigurari sociale de sanatate	10.03.03	0	189.000	119.000	189.000	189.000	79.232	109.768	80.055
Contributii de asigurari pentru accidente de munca si boli profesionale	10.03.04	0	8.000	5.000	8.000	8.000	2.291	5.709	2.314
Contributii pentru concedii si indemnizatii	10.03.06	0	46.000	25.500	46.000	46.000	9.821	36.179	13.085
TITLUL II BUNURI SI SERVICII	20	0	544.000	438.000	189.368	144.743	61.650	83.093	61.650
Bunuri si servicii	20.01	0	121.000	53.000	70.250	57.739	17.532	40.207	17.532
Furnituri de birou	20.01.01	0	13.000	5.000	0	0	0	0	0
Materiale pentru curatenie	20.01.02	0	11.000	3.000	0	0	0	0	0
Posta, telecomunicatii, radio, tv, internet	20.01.08	0	2.000	0	0	0	0	0	0
Alte bunuri si servicii pentru intretinere si functionare	20.01.30	0	95.000	45.000	70.250	57.739	17.532	40.207	17.532

Denumirea indicatorilor	Cod indicator	Credite de angajament	Credite bugetare		Angajamente bugetare	Angajamente legale	Plati efectuate	Angajamente legale de platit	Cheltuieli efective
			Anuale aprobate la finele perioadei de raportare	Trimestriale cumulate					
Medicamente si materiale sanitare	20.04	0	337.000	325.000	118.011	85.897	43.011	42.886	43.011
Medicamente	20.04.01	0	79.000	75.000	75.000	42.886	0	42.886	0
Materiale sanitare	20.04.02	0	258.000	250.000	43.011	43.011	43.011	0	43.011
Bunuri de natura obiectelor de inventar	20.05	0	50.000	25.000	0	0	0	0	0
Uniforme si echipament	20.05.01	0	10.000	10.000	0	0	0	0	0
Alte obiecte de inventar	20.05.30	0	40.000	15.000	0	0	0	0	0
Deplasari, detasari, transferari	20.06	0	15.000	15.000	826	826	826	0	826
Deplasari interne, detasari, transferari	20.06.01	0	15.000	15.000	826	826	826	0	826
Pregatire profesionala	20.13	0	19.000	19.000	0	0	0	0	0
Protectia muncii	20.14	0	1.000	0	0	0	0	0	0
Alte cheltuieli	20.30	0	1.000	1.000	281	281	281	0	281
Reclama si publicitate	20.30.01	0	1.000	1.000	281	281	281	0	281
SECTIUNEA DE DEZVOLTARE		90.000	90.000	90.000	90.000	0	0	0	10.065
Total cheltuieli		90.000	90.000	90.000	90.000	0	0	0	10.065
CHELTUIELI DE CAPITAL	70	90.000	90.000	90.000	90.000	0	0	0	10.065
TITLUL XIII ACTIVE NEFINANCIARE	71	90.000	90.000	90.000	90.000	0	0	0	10.065
Active fixe	71.01	90.000	90.000	90.000	90.000	0	0	0	10.065
Masini, echipamente si mijloace de transport	71.01.02	90.000	90.000	90.000	90.000	0	0	0	10.065

DIRECTOR EXECUTIV,
Claudia Grozavu



CONDUCĂTORUL INSTITUȚIEI,
Gheorghe Falcă



ȘEF SERVICIUL BUGET,
Olimpia Stoica



CONTUL DE EXECUTIE AL INSTITUTIILOR PUBLICE - CHELTUIELI
66.02.50.50 - Alte institutii si actiuni sanitare - la data de 30.06.2017

Denumirea indicatorilor	Cod indicator	Credite de angajament	Credite bugetare		Angajamente bugetare	Angajamente legale	Plati efectuate	Angajamente legale de platit	Cheltuieli efective
			Anuale aprobate la finele perioadei de raportare	Trimestriale cumulate					
TOTAL SECTIUNILE FUNCTIONARE + DEZVOLTARE		0	55.000	28.000	40.000	40.000	1.251	38.749	1.251
SECTIUNEA DE FUNCTIONARE		0	55.000	28.000	40.000	40.000	1.251	38.749	1.251
Total cheltuieli		0	55.000	28.000	40.000	40.000	1.251	38.749	1.251
CHELTUIELI CURENTE	01	0	55.000	28.000	40.000	40.000	1.251	38.749	1.251
TITLUL II BUNURI SI SERVICII	20	0	55.000	28.000	40.000	40.000	1.251	38.749	1.251
Bunuri si servicii	20.01	0	55.000	28.000	40.000	40.000	1.251	38.749	1.251
Incalzit, iluminat si forta motrica	20.01.03	0	40.000	20.000	40.000	40.000	1.251	38.749	1.251
Apa, canal si salubritate	20.01.04	0	15.000	8.000	0	0	0	0	0

DIRECTOR EXECUTIV,
 Claudia Grozavu

.....


CONDUCĂTORUL INSTITUȚIEI,
 Gheorghe Falcă



ȘEF SERVICIUL BUGET,
 Olimpia Stoica

.....


CONTUL DE EXECUTIE AL INSTITUTIILOR PUBLICE - CHELTUIELI
67.02 - Cultura, recreere si religie - la data de 30.06.2017

Denumirea indicatorilor	Cod indicator	Credite de angajament	Credite bugetare		Angajamente bugetare	Angajamente legale	Plati efectuate	Angajamente legale de platit	Cheltuieli efective
			Anuale aprobate la finele perioadei de raportare	Trimestriale cumulate					
TOTAL SECTIUNILE FUNCTIONARE + DEZVOLTARE		112.662.000	122.698.000	56.673.000	56.879.592	51.606.954	19.576.810	32.030.144	13.767.725
SECTIUNEA DE FUNCTIONARE		0	56.749.000	30.210.000	21.450.702	20.628.922	12.780.861	7.848.061	13.423.623
Total cheltuieli		0	56.749.000	30.210.000	21.450.702	20.628.922	12.780.861	7.848.061	13.423.623
CHELTUIELI CURENTE	01	0	56.749.000	30.210.000	21.495.111	20.673.331	12.825.270	7.848.061	13.423.623
TITLUL I CHELTUIELI DE PERSONAL	10	0	943.000	480.000	943.000	943.000	383.874	559.126	402.025
Cheltuieli salariale in bani	10.01	0	787.000	400.000	787.000	787.000	311.159	475.841	327.387
Salarii de baza	10.01.01	0	680.000	340.000	680.000	680.000	284.803	395.197	295.679
Alte sporuri	10.01.06	0	7.000	4.000	7.000	7.000	2.521	4.479	2.575
Indemnizatii platite unor persoane din afara unitatii	10.01.12	0	10.000	10.000	10.000	10.000	4.592	5.408	4.592
Indemnizatii de delegare	10.01.13	0	50.000	26.000	50.000	50.000	34	49.966	34
Alte drepturi salariale in bani	10.01.30	0	40.000	20.000	40.000	40.000	19.209	20.791	24.507
Contributii	10.03	0	156.000	80.000	156.000	156.000	72.715	83.285	74.638
Contributii de asigurari sociale de stat	10.03.01	0	108.000	54.000	108.000	108.000	49.518	58.482	52.479
Contributii de asigurari de somaj	10.03.02	0	4.000	2.000	4.000	4.000	1.549	2.451	1.638
Contributii de asigurari sociale de sanatate	10.03.03	0	36.000	18.000	36.000	36.000	16.096	19.904	17.022
Contributii de asigurari pentru accidente de munca si boli profesionale	10.03.04	0	2.000	1.000	2.000	2.000	562	1.438	718
Contributii pentru concedii si indemnizatii	10.03.06	0	6.000	5.000	6.000	6.000	4.990	1.010	2.781
TITLUL II BUNURI SI SERVICII	20	0	21.464.000	13.814.000	12.055.017	11.233.237	3.944.302	7.288.935	4.524.504
Bunuri si servicii	20.01	0	9.825.000	7.032.000	9.070.477	8.808.947	1.726.735	7.082.212	2.445.763
Furnituri de birou	20.01.01	0	40.000	24.000	4.896	4.896	4.896	0	7.065

Denumirea indicatorilor	Cod indicator	Credite de angajament	Credite bugetare		Angajamente bugetare	Angajamente legale	Plati efectuate	Angajamente legale de platit	Cheltuieli efective
			Anuale aprobate la finele perioadei de raportare	Trimestriale cumulate					
Materiale pentru curatenie	20.01.02	0	38.000	36.000	20.191	191	191	0	440
Incalzit, iluminat si forta motrica	20.01.03	0	405.000	224.000	394.467	394.467	106.761	287.706	102.501
Apa, canal si salubritate	20.01.04	0	232.000	130.000	230.904	228.647	29.871	198.776	35.031
Carburanti si lubrifianti	20.01.05	0	38.000	34.000	2.987	2.987	2.987	0	10.574
Piese de schimb	20.01.06	0	48.000	44.000	0	0	0	0	0
Transport	20.01.07	0	3.000	1.000	116	116	116	0	116
Posta, telecomunicatii, radio, tv, internet	20.01.08	0	50.000	29.000	19.653	19.653	19.653	0	19.653
Materiale si prestari de servicii cu caracter functional	20.01.09	0	38.000	20.000	17.850	17.850	17.850	0	17.850
Alte bunuri si servicii pentru intretinere si functionare	20.01.30	0	8.933.000	6.490.000	8.379.413	8.140.140	1.544.410	6.595.730	2.252.533
Reparatii curente	20.02	0	2.458.000	2.229.000	637.471	604.271	402.308	201.963	252.308
Bunuri de natura obiectelor de inventar	20.05	0	760.000	485.000	511.810	4.760	0	4.760	0
Uniforme si echipament	20.05.01	0	10.000	0	0	0	0	0	0
Alte obiecte de inventar	20.05.30	0	750.000	485.000	511.810	4.760	0	4.760	0
Deplasari, detasari, transferari	20.06	0	88.000	62.000	16.739	16.739	16.739	0	16.399
Deplasari interne, detasari, transferari	20.06.01	0	78.000	58.000	16.739	16.739	16.739	0	16.399
Deplasari in strainatate	20.06.02	0	10.000	4.000	0	0	0	0	0
Carti, publicatii si materiale documentare	20.11	0	1.000	0	0	0	0	0	0
Pregatire profesionala	20.13	0	40.000	20.000	5.380	5.380	5.380	0	5.380
Alte cheltuieli	20.30	0	8.292.000	3.986.000	1.813.140	1.793.140	1.793.140	0	1.804.654
Reclama si publicitate	20.30.01	0	100.000	50.000	39.860	39.860	39.860	0	42.260
Prime de asigurare non-viata	20.30.03	0	10.000	10.000	0	0	0	0	0
alte cheltuieli cu bunuri si servicii	20.30.30	0	8.182.000	3.926.000	1.773.280	1.753.280	1.753.280	0	1.762.394
TITLUL VI TRANSFERURI INTRE UNITATI ALE ADMINISTRATIEI PUBLICE	51	0	17.175.000	9.126.000	7.645.100	7.645.100	7.645.100	0	7.645.100
Transferuri curente	51.01	0	17.175.000	9.126.000	7.645.100	7.645.100	7.645.100	0	7.645.100
Transferuri catre institutii publice	51.01.01	0	17.175.000	9.126.000	7.645.100	7.645.100	7.645.100	0	7.645.100

Denumirea indicatorilor	Cod indicator	Credite de angajament	Credite bugetare		Angajamente bugetare	Angajamente legale	Plati efectuate	Angajamente legale de platit	Cheltuieli efective
			Anuale aprobate la finele perioadei de raportare	Trimestriale cumulate					
TITLUL VII ALTE TRANSFERURI	55	0	15.037.000	6.200.000	536.994	536.994	536.994	0	536.994
A. Transferuri interne	55.01	0	15.037.000	6.200.000	536.994	536.994	536.994	0	536.994
Alte transferuri curente interne	55.01.18	0	15.037.000	6.200.000	536.994	536.994	536.994	0	536.994
TITLUL XI ALTE CHELTUIELI	59	0	2.130.000	590.000	315.000	315.000	315.000	0	315.000
Sustinerea cultelor	59.12	0	2.130.000	590.000	315.000	315.000	315.000	0	315.000
PLATI EFECTUATE IN ANII PRECEDENTI SI RECUPERATE IN ANUL CURENT	84	0	0	0	-44.409	-44.409	-44.409	0	0
TITLUL XIX PATI EFECTUATE IN ANII PRECEDENTI SI RECUPERATE IN ANUL CURENT	85	0	0	0	-44.409	-44.409	-44.409	0	0
Plati efectuate in anii precedenti si recuperate in anul curent	85.01	0	0	0	-44.409	-44.409	-44.409	0	0
Plati efectuate in anii precedenti si recuperate in anul curent in sectiunea de functionare a bugetului local	85.01.01	0	0	0	-44.409	-44.409	-44.409	0	0
SECTIUNEA DE DEZVOLTARE		112.662.000	65.949.000	26.463.000	35.428.890	30.978.032	6.795.949	24.182.083	344.102
Total cheltuieli		112.662.000	65.949.000	26.463.000	35.428.890	30.978.032	6.795.949	24.182.083	344.102
CHELTUIELI CURENTE	01	240.000	240.000	50.000	29.167	29.167	29.167	0	56.898
TITLUL VII ALTE TRANSFERURI	55	240.000	240.000	50.000	29.167	29.167	29.167	0	29.167
A. Transferuri interne	55.01	240.000	240.000	50.000	29.167	29.167	29.167	0	29.167
Investitii ale regiilor autonome si societatilor comerciale cu capital de stat	55.01.12	240.000	240.000	50.000	29.167	29.167	29.167	0	29.167
Titlul VIII PROIECTE CU FINANTARE DIN FONDURI EXTERNE NERAMBURSABILE (FEN) POSTADERARE	56	0	0	0	0	0	0	0	27.731
Programe din Fondul European de Dezvoltare Regionala (FEDR)	56.01	0	0	0	0	0	0	0	27.731
Finantarea nationala	56.01.01	0	0	0	0	0	0	0	3.636
Finantarea Uniunii Europene	56.01.02	0	0	0	0	0	0	0	19.570

Denumirea indicatorilor	Cod indicator	Credite de angajament	Credite bugetare		Angajamente bugetare	Angajamente legale	Plati efectuate	Angajamente legale de platit	Cheltuieli efective
			Anuale aprobate la finele perioadei de raportare	Trimestriale cumulate					
Cheltuieli neeligibile	56.01.03	0	0	0	0	0	0	0	4.525
CHELTUIELI DE CAPITAL	70	112.422.000	65.709.000	26.413.000	35.399.723	30.948.865	6.766.782	24.182.083	287.204
TITLUL XIII ACTIVE NEFINANCIARE	71	112.422.000	65.709.000	26.413.000	35.399.723	30.948.865	6.766.782	24.182.083	287.204
Active fixe	71.01	111.980.000	65.267.000	26.178.000	34.957.723	30.948.865	6.766.782	24.182.083	287.204
Construcții	71.01.01	106.286.000	59.469.000	22.077.000	30.774.418	30.811.756	6.766.782	24.044.974	112.440
Masini, echipamente si mijloace de transport	71.01.02	1.917.000	1.917.000	1.747.000	1.588.305	0	0	0	69.493
Mobilier, aparatura birotica si alte active corporale	71.01.03	2.482.000	2.482.000	1.137.000	2.314.000	13.109	0	13.109	75.201
Alte active fixe	71.01.30	1.295.000	1.399.000	1.217.000	281.000	124.000	0	124.000	30.070
Reparatii capitale aferente activelor fixe	71.03	442.000	442.000	235.000	442.000	0	0	0	0

DIRECTOR EXECUTIV,
Claudia Grozavu



CONDUCĂTORUL INSTITUȚIEI,
George Falcă



ȘEF SERVICIUL BUGEȚ,
Olimpia Stoica



CONTUL DE EXECUTIE AL INSTITUTIILOR PUBLICE - CHELTUIELI
67.02.03 - Servicii culturale - la data de 30.06.2017

Denumirea indicatorilor	Cod indicator	Credite de angajament	Credite bugetare		Angajamente bugetare	Angajamente legale	Plati efectuate	Angajamente legale de platit	Cheltuieli efective
			Anuale aprobate la finele perioadei de raportare	Trimestriale cumulate					
TOTAL SECTIUNILE FUNCTIONARE + DEZVOLTARE		19.704.000	34.315.000	18.900.000	21.225.303	18.956.049	11.066.010	7.890.039	7.823.636
SECTIUNEA DE FUNCTIONARE		0	18.085.000	9.845.000	8.010.824	7.942.066	7.719.052	223.014	7.715.272
Total cheltuieli		0	18.085.000	9.845.000	8.010.824	7.942.066	7.719.052	223.014	7.715.272
CHELTUIELI CURENTE	01	0	18.085.000	9.845.000	8.010.824	7.942.066	7.719.052	223.014	7.715.272
TITLUL II BUNURI SI SERVICII	20	0	910.000	719.000	365.724	296.966	73.952	223.014	70.172
Bunuri si servicii	20.01	0	635.000	499.000	333.914	292.206	73.952	218.254	70.172
Furnituri de birou	20.01.01	0	10.000	10.000	0	0	0	0	0
Materiale pentru curatenie	20.01.02	0	20.000	20.000	20.000	0	0	0	0
Incalzit, iluminat si forta motrica	20.01.03	0	170.000	85.000	170.000	170.000	38.221	131.779	33.508
Apa, canal si salubritate	20.01.04	0	55.000	30.000	55.000	55.000	6.736	48.264	6.762
Posta, telecomunicatii, radio, tv, internet	20.01.08	0	10.000	4.000	0	0	0	0	0
Alte bunuri si servicii pentru intretinere si functionare	20.01.30	0	370.000	350.000	88.914	67.206	28.995	38.211	29.902
Reparatii curente	20.02	0	165.000	120.000	0	0	0	0	0
Bunuri de natura obiectelor de inventar	20.05	0	80.000	70.000	11.810	4.760	0	4.760	0
Alte obiecte de inventar	20.05.30	0	80.000	70.000	11.810	4.760	0	4.760	0
Alte cheltuieli	20.30	0	30.000	30.000	20.000	0	0	0	0
alte cheltuieli cu bunuri si servicii	20.30.30	0	30.000	30.000	20.000	0	0	0	0
TITLUL VI TRANSFERURI INTRE UNITATI ALE ADMINISTRATIEI PUBLICE	51	0	17.175.000	9.126.000	7.645.100	7.645.100	7.645.100	0	7.645.100
Transferuri curente	51.01	0	17.175.000	9.126.000	7.645.100	7.645.100	7.645.100	0	7.645.100
Transferuri catre institutii publice	51.01.01	0	17.175.000	9.126.000	7.645.100	7.645.100	7.645.100	0	7.645.100

Denumirea indicatorilor	Cod indicator	Credite de angajament	Credite bugetare		Angajamente bugetare	Angajamente legale	Plati efectuate	Angajamente legale de platit	Cheltuieli efective
			Anuale aprobate la finele perioadei de raportare	Trimestriale cumulate					
SECTIUNEA DE DEZVOLTARE		19.704.000	16.230.000	9.055.000	13.214.479	11.013.983	3.346.958	7.667.025	108.364
Total cheltuieli		19.704.000	16.230.000	9.055.000	13.214.479	11.013.983	3.346.958	7.667.025	108.364
CHELTUIELI CURENTE	01	0	0	0	0	0	0	0	26.637
Titlul VIII PROIECTE CU FINANTARE DIN FONDURI EXTERNE NERAMBURSABILE (FEN) POSTADERARE	56	0	0	0	0	0	0	0	26.637
Programe din Fondul European de Dezvoltare Regionala (FEDR)	56.01	0	0	0	0	0	0	0	26.637
Finantarea nationala	56.01.01	0	0	0	0	0	0	0	3.317
Finantarea Uniunii Europene	56.01.02	0	0	0	0	0	0	0	18.795
Cheltuieli neeligibile	56.01.03	0	0	0	0	0	0	0	4.525
CHELTUIELI DE CAPITAL	70	19.704.000	16.230.000	9.055.000	13.214.479	11.013.983	3.346.958	7.667.025	81.727
TITLUL XIII ACTIVE NEFINANCIARE	71	19.704.000	16.230.000	9.055.000	13.214.479	11.013.983	3.346.958	7.667.025	81.727
Active fixe	71.01	19.704.000	16.230.000	9.055.000	13.214.479	11.013.983	3.346.958	7.667.025	81.727
Constructii	71.01.01	18.097.000	14.623.000	7.448.000	11.637.174	11.000.874	3.346.958	7.653.916	39.714
Masini, echipamente si mijloace de transport	71.01.02	1.561.000	1.561.000	1.561.000	1.558.305	0	0	0	11.539
Mobilier, aparatura birotica si alte active corporale	71.01.03	33.000	33.000	33.000	19.000	13.109	0	13.109	30.474
Alte active fixe	71.01.30	13.000	13.000	13.000	0	0	0	0	0

DIRECTOR EXECUTIV,
Claudia Grozavu



CONDUCATORUL INSTITUȚIEI,
George Falca



ȘEF SERVICIUL BUCET,
Olimpia Stoica




CONTUL DE EXECUTIE AL INSTITUTIILOR PUBLICE - CHELTUIELI
67.02.03.04 - Institutii publice de spectacole si concerte - la data de 30.06.2017

Denumirea indicatorilor	Cod indicator	Credite de angajament	Credite bugetare		Angajamente bugetare	Angajamente legale	Plati efectuate	Angajamente legale de platit	Cheltuieli efective
			Anuale aprobate la finele perioadei de raportare	Trimestriale cumulate					
TOTAL SECTIUNILE FUNCTIONARE + DEZVOLTARE		0	17.175.000	9.126.000	7.645.100	7.645.100	7.645.100	0	7.645.100
SECTIUNEA DE FUNCTIONARE		0	17.175.000	9.126.000	7.645.100	7.645.100	7.645.100	0	7.645.100
Total cheltuieli		0	17.175.000	9.126.000	7.645.100	7.645.100	7.645.100	0	7.645.100
CHELTUIELI CURENTE	01	0	17.175.000	9.126.000	7.645.100	7.645.100	7.645.100	0	7.645.100
TITLUL VI TRANSFERURI INTRE UNITATI ALE ADMINISTRATIEI PUBLICE	51	0	17.175.000	9.126.000	7.645.100	7.645.100	7.645.100	0	7.645.100
Transferuri curente	51.01	0	17.175.000	9.126.000	7.645.100	7.645.100	7.645.100	0	7.645.100
Transferuri catre institutii publice	51.01.01	0	17.175.000	9.126.000	7.645.100	7.645.100	7.645.100	0	7.645.100

DIRECTOR EXECUTIV,
Claudia Grozavu

.....


CONDUCĂTORUL INSTITUȚIEI,
Gheorghe Falcă



ȘEF SERVICIUL BUGEȚ,
Olimpia Stoica

.....


CONTUL DE EXECUTIE AL INSTITUTIILOR PUBLICE - CHELTUIELI

67.02.03.12 - Consolidarea si restaurarea monumentelor istorice - la data de 30.06.2017


Denumirea indicatorilor	Cod indicator	Credite de angajament	Credite bugetare		Angajamente bugetare	Angajamente legale	Plati efectuate	Angajamente legale de platit	Cheltuieli efective
			Anuale aprobate la finele perioadei de raportare	Trimestriale cumulate					
TOTAL SECTIUNILE FUNCTIONARE + DEZVOLTARE		19.563.000	16.439.000	9.324.000	13.135.407	11.000.802	3.346.886	7.653.916	26.637
SECTIUNEA DE FUNCTIONARE		0	350.000	350.000	0	0	0	0	0
Total cheltuieli		0	350.000	350.000	0	0	0	0	0
CHELTUIELI CURENTE	01	0	350.000	350.000	0	0	0	0	0
TITLUL II BUNURI SI SERVICII	20	0	350.000	350.000	0	0	0	0	0
Bunuri si servicii	20.01	0	250.000	250.000	0	0	0	0	0
Alte bunuri si servicii pentru intretinere si functionare	20.01.30	0	250.000	250.000	0	0	0	0	0
Reparatii curente	20.02	0	50.000	50.000	0	0	0	0	0
Bunuri de natura obiectelor de inventar	20.05	0	50.000	50.000	0	0	0	0	0
Alte obiecte de inventar	20.05.30	0	50.000	50.000	0	0	0	0	0
SECTIUNEA DE DEZVOLTARE		19.563.000	16.089.000	8.974.000	13.135.407	11.000.802	3.346.886	7.653.916	26.637
Total cheltuieli		19.563.000	16.089.000	8.974.000	13.135.407	11.000.802	3.346.886	7.653.916	26.637
CHELTUIELI CURENTE	01	0	0	0	0	0	0	0	26.637
Titlul VIII PROIECTE CU FINANTARE DIN FONDURI EXTERNE NERAMBURSABILE (FEN) POSTADERARE	56	0	0	0	0	0	0	0	26.637
Programe din Fondul European de Dezvoltare Regionala (FEDR)	56.01	0	0	0	0	0	0	0	26.637
Finantarea nationala	56.01.01	0	0	0	0	0	0	0	3.317
Finantarea Uniunii Europene	56.01.02	0	0	0	0	0	0	0	18.795
Cheltuieli neeligibile	56.01.03	0	0	0	0	0	0	0	4.525

Denumirea indicatorilor	Cod indicator	Credite de angajament	Credite bugetare		Angajamente bugetare	Angajamente legale	Plati efectuate	Angajamente legale de platit	Cheltuieli efective
			Anuale aprobate la finele perioadei de raportare	Trimestriale cumulate					
CHELTUIELI DE CAPITAL	70	19.563.000	16.089.000	8.974.000	13.135.407	11.000.802	3.346.886	7.653.916	0
TITLUL XIII ACTIVE NEFINANCIARE	71	19.563.000	16.089.000	8.974.000	13.135.407	11.000.802	3.346.886	7.653.916	0
Active fixe	71.01	19.563.000	16.089.000	8.974.000	13.135.407	11.000.802	3.346.886	7.653.916	0
Constructii	71.01.01	17.989.000	14.515.000	7.400.000	11.577.102	11.000.802	3.346.886	7.653.916	0
Masini, echipamente si mijloace de transport	71.01.02	1.561.000	1.561.000	1.561.000	1.558.305	0	0	0	0
Alte active fixe	71.01.30	13.000	13.000	13.000	0	0	0	0	0

DIRECTOR EXECUTIV,
Claudia Grozavu



CONDUCĂTORUL INSTITUȚIEI,
Gheorghe Falcă



ȘEF SERVICIUL BUGET,
Olimpia Stoica

.....


CONTUL DE EXECUTIE AL INSTITUTIILOR PUBLICE - CHELTUIELI
67.02.03.30 - Alte servicii culturale - la data de 30.06.2017


Denumirea indicatorilor	Cod indicator	Credite de angajament	Credite bugetare		Angajamente bugetare	Angajamente legale	Plati efectuate	Angajamente legale de platit	Cheltuieli efective
			Anuale aprobate la finele perioadei de raportare	Trimestriale cumulate					
TOTAL SECTIUNILE FUNCTIONARE + DEZVOLTARE		141.000	701.000	450.000	444.796	310.147	74.024	236.123	151.899
SECTIUNEA DE FUNCTIONARE		0	560.000	369.000	365.724	296.966	73.952	223.014	70.172
Total cheltuieli		0	560.000	369.000	365.724	296.966	73.952	223.014	70.172
CHELTUIELI CURENTE	01	0	560.000	369.000	365.724	296.966	73.952	223.014	70.172
TITLUL II BUNURI SI SERVICII	20	0	560.000	369.000	365.724	296.966	73.952	223.014	70.172
Bunuri si servicii	20.01	0	385.000	249.000	333.914	292.206	73.952	218.254	70.172
Furnituri de birou	20.01.01	0	10.000	10.000	0	0	0	0	0
Materiale pentru curatenie	20.01.02	0	20.000	20.000	20.000	0	0	0	0
Incalzit, iluminat si forta motrica	20.01.03	0	170.000	85.000	170.000	170.000	38.221	131.779	33.508
Apa, canal si salubritate	20.01.04	0	55.000	30.000	55.000	55.000	6.736	48.264	6.762
Posta, telecomunicatii, radio, tv, internet	20.01.08	0	10.000	4.000	0	0	0	0	0
Alte bunuri si servicii pentru intretinere si functionare	20.01.30	0	120.000	100.000	88.914	67.206	28.995	38.211	29.902
Reparatii curente	20.02	0	115.000	70.000	0	0	0	0	0
Bunuri de natura obiectelor de inventar	20.05	0	30.000	20.000	11.810	4.760	0	4.760	0
Alte obiecte de inventar	20.05.30	0	30.000	20.000	11.810	4.760	0	4.760	0
Alte cheltuieli	20.30	0	30.000	30.000	20.000	0	0	0	0
alte cheltuieli cu bunuri si servicii	20.30.30	0	30.000	30.000	20.000	0	0	0	0
SECTIUNEA DE DEZVOLTARE		141.000	141.000	81.000	79.072	13.181	72	13.109	81.727
Total cheltuieli		141.000	141.000	81.000	79.072	13.181	72	13.109	81.727
CHELTUIELI DE CAPITAL	70	141.000	141.000	81.000	79.072	13.181	72	13.109	81.727
TITLUL XIII ACTIVE NEFINANCIARE	71	141.000	141.000	81.000	79.072	13.181	72	13.109	81.727

Denumirea indicatorilor	Cod indicator	Credite de angajament	Credite bugetare		Angajamente bugetare	Angajamente legale	Plati efectuate	Angajamente legale de platit	Cheltuieli efective
			Anuale aprobate la finele perioadei de raportare	Trimestriale cumulate					
Active fixe	71.01	141.000	141.000	81.000	79.072	13.181	72	13.109	81.727
Constructii	71.01.01	108.000	108.000	48.000	60.072	72	72	0	39.714
Masini, echipamente si mijloace de transport	71.01.02	0	0	0	0	0	0	0	11.539
Mobilier, aparatura birotica si alte active corporale	71.01.03	33.000	33.000	33.000	19.000	13.109	0	13.109	30.474

DIRECTOR EXECUTIV,
Claudia Grozavu



CONDUCĂTORUL INSTITUȚIEI,
Gheorghe Falcă



ȘEF SERVICIUL BUGEȚ,
Olimpia Stoica

.....



CONTUL DE EXECUTIE AL INSTITUTIILOR PUBLICE - CHELTUIELI
67.02.05 - Servicii recreative si sportive - la data de 30.06.2017

Denumirea indicatorilor	Cod indicator	Credite de angajament	Credite bugetare		Angajamente bugetare	Angajamente legale	Plati efectuate	Angajamente legale de platit	Cheltuieli efective
			Anuale aprobate la finele perioadei de raportare	Trimestriale cumulate					
TOTAL SECTIUNILE FUNCTIONARE + DEZVOLTARE		90.954.000	72.178.000	29.585.000	31.434.290	28.432.415	5.644.473	22.787.942	3.142.232
SECTIUNEA DE FUNCTIONARE		0	24.463.000	13.542.000	10.229.330	9.476.308	2.410.387	7.065.921	2.990.477
Total cheltuieli		0	24.463.000	13.542.000	10.229.330	9.476.308	2.410.387	7.065.921	2.990.477
CHELTUIELI CURENTE	01	0	24.463.000	13.542.000	10.242.374	9.489.352	2.423.431	7.065.921	2.990.477
TITLUL II BUNURI SI SERVICII	20	0	11.726.000	8.842.000	9.780.380	9.027.358	1.961.437	7.065.921	2.528.483
Bunuri si servicii	20.01	0	8.921.000	6.382.000	8.642.909	8.423.087	1.559.129	6.863.958	2.276.175
Materiale pentru curatenie	20.01.02	0	13.000	13.000	0	0	0	0	0
Incalzit, iluminat si forta motrica	20.01.03	0	200.000	110.000	200.000	200.000	44.073	155.927	41.388
Apa, canal si salubritate	20.01.04	0	175.000	99.000	175.000	172.743	22.231	150.512	27.365
Carburanti si lubrifianti	20.01.05	0	30.000	30.000	0	0	0	0	7.911
Piese de schimb	20.01.06	0	40.000	40.000	0	0	0	0	0
Alte bunuri si servicii pentru intretinere si functionare	20.01.30	0	8.463.000	6.090.000	8.267.909	8.050.344	1.492.825	6.557.519	2.199.511
Reparatii curente	20.02	0	2.265.000	2.095.000	637.471	604.271	402.308	201.963	252.308
Bunuri de natura obiectelor de inventar	20.05	0	530.000	355.000	500.000	0	0	0	0
Uniforme si echipament	20.05.01	0	10.000	0	0	0	0	0	0
Alte obiecte de inventar	20.05.30	0	520.000	355.000	500.000	0	0	0	0
Alte cheltuieli	20.30	0	10.000	10.000	0	0	0	0	0
Prime de asigurare non-viata	20.30.03	0	10.000	10.000	0	0	0	0	0
TITLUL VII ALTE TRANSFERURI	55	0	12.737.000	4.700.000	461.994	461.994	461.994	0	461.994
A. Transferuri interne	55.01	0	12.737.000	4.700.000	461.994	461.994	461.994	0	461.994
Alte transferuri curente interne	55.01.18	0	12.737.000	4.700.000	461.994	461.994	461.994	0	461.994

Denumirea indicatorilor	Cod indicator	Credite de angajament	Credite bugetare		Angajamente bugetare	Angajamente legale	Plati efectuate	Angajamente legale de platit	Cheltuieli efective
			Anuale aprobate la finele perioadei de raportare	Trimestriale cumulate					
PLATI EFECTUATE IN ANII PRECEDENTI SI RECUPERATE IN ANUL CURENT	84	0	0	0	-13.044	-13.044	-13.044	0	0
TITLUL XIX PATI EFECTUATE IN ANII PRECEDENTI SI RECUPERATE IN ANUL CURENT	85	0	0	0	-13.044	-13.044	-13.044	0	0
Plati efectuate in anii precedenti si recuperate in anul curent	85.01	0	0	0	-13.044	-13.044	-13.044	0	0
Plati efectuate in anii precedenti si recuperate in anul curent in sec?iunea de func?iune a bugetului local	85.01.01	0	0	0	-13.044	-13.044	-13.044	0	0
SECTIUNEA DE DEZVOLTARE		90.954.000	47.715.000	16.043.000	21.204.960	18.956.107	3.234.086	15.722.021	151.755
Total cheltuieli		90.954.000	47.715.000	16.043.000	21.204.960	18.956.107	3.234.086	15.722.021	151.755
CHELTUIELI CURENTE	01	190.000	190.000	0	0	0	0	0	0
TITLUL VI ALTE TRANSFERURI	55	190.000	190.000	0	0	0	0	0	0
A Transferuri interne	55.01	190.000	190.000	0	0	0	0	0	0
Investitii ale regiilor autonome si societatiilor comerciale cu capital de stat	55.01.12	190.000	190.000	0	0	0	0	0	0
CHELTUIELI DE CAPITAL	70	90.764.000	47.525.000	16.043.000	21.204.960	18.956.107	3.234.086	15.722.021	151.755
TITLUL XIII ACTIVE NEFINANCIARE	71	90.764.000	47.525.000	16.043.000	21.204.960	18.956.107	3.234.086	15.722.021	151.755
Active fixe	71.01	90.322.000	47.083.000	15.808.000	20.762.960	18.956.107	3.234.086	15.722.021	151.755
Constructii	71.01.01	87.133.000	43.790.000	14.212.000	18.156.960	18.832.107	3.234.086	15.598.021	68.193
Masini, echipamente si mijloace de transport	71.01.02	356.000	356.000	186.000	30.000	0	0	0	46.014
Mobilier, aparatura birotica si alte active corporale	71.01.03	2.449.000	2.449.000	1.104.000	2.295.000	0	0	0	37.548
Alte active fixe	71.01.30	384.000	488.000	306.000	281.000	124.000	0	124.000	0
Reparatii capitale aferente activelor fixe	71.03	442.000	442.000	235.000	442.000	0	0	0	0

CONDUCATORUL INSTITUTIEI,

GEORGIA FALCA



DIRECTOR EXECUTIV,
CLAUDIA GROZAVU

SEF SERVICIUL BUGET,
OLIMPIA STOICA


CONTUL DE EXECUTIE AL INSTITUTIILOR PUBLICE - CHELTUIELI
67.02.05.01 - Sport - la data de 30.06.2017

Denumirea indicatorilor	Cod indicator	Credite de angajament	Credite bugetare		Angajamente bugetare	Angajamente legale	Plati efectuate	Angajamente legale de platit	Cheltuieli efective
			Anuale aprobate la finele perioadei de raportare	Trimestriale cumulate					
TOTAL SECTIUNILE FUNCTIONARE + DEZVOLTARE		0	11.350.000	3.800.000	449.994	449.994	449.994	0	449.994
SECTIUNEA DE FUNCTIONARE		0	11.350.000	3.800.000	449.994	449.994	449.994	0	449.994
Total cheltuieli		0	11.350.000	3.800.000	449.994	449.994	449.994	0	449.994
CHELTUIELI CURENTE	01	0	11.350.000	3.800.000	449.994	449.994	449.994	0	449.994
TITLUL VII ALTE TRANSFERURI	55	0	11.350.000	3.800.000	449.994	449.994	449.994	0	449.994
A. Transferuri interne	55.01	0	11.350.000	3.800.000	449.994	449.994	449.994	0	449.994
Alte transferuri curente interne	55.01.18	0	11.350.000	3.800.000	449.994	449.994	449.994	0	449.994

DIRECTOR EXECUTIV,
 Claudia Grozavu



CONDUCĂTORUL INSTITUȚIEI,
 Gheorghe Falcă



ȘEF SERVICIUL BUGEȚ,
 Olimpia Stoica



CONTUL DE EXECUTIE AL INSTITUTIILOR PUBLICE - CHELTUIELI
67.02.05.02 - Tineret - la data de 30.06.2017

Denumirea indicatorilor	Cod indicator	Credite de angajament	Credite bugetare		Angajamente bugetare	Angajamente legale	Plati efectuate	Angajamente legale de platit	Cheltuieli efective
			Anuale aprobate la finele perioadei de raportare	Trimestriale cumulate					
TOTAL SECTIUNILE FUNCTIONARE + DEZVOLTARE		0	1.387.000	900.000	8.862	8.862	8.862	0	12.000
SECTIUNEA DE FUNCTIONARE		0	1.387.000	900.000	8.862	8.862	8.862	0	12.000
Total cheltuieli		0	1.387.000	900.000	8.862	8.862	8.862	0	12.000
CHELTUIELI CURENTE	01	0	1.387.000	900.000	12.000	12.000	12.000	0	12.000
TITLUL VI ALTE TRANSFERURI	55	0	1.387.000	900.000	12.000	12.000	12.000	0	12.000
A Transferuri interne	55.01	0	1.387.000	900.000	12.000	12.000	12.000	0	12.000
Alte transferuri curente interne	55.01.18	0	1.387.000	900.000	12.000	12.000	12.000	0	12.000
PLATI EFECTUATE IN ANII PRECEDENTI SI RECUPERATE IN ANUL CURENT	84	0	0	0	-3.138	-3.138	-3.138	0	0
TITLUL XIX PATI EFECTUATE IN ANII PRECEDENTI SI RECUPERATE IN ANUL CURENT	85	0	0	0	-3.138	-3.138	-3.138	0	0
Plati efectuate in anii precedenti si recuperate in anul curent	85.01	0	0	0	-3.138	-3.138	-3.138	0	0
Plati efectuate in anii precedenti si recuperate in anul curent in sectiunea de functionare a bugetului local	85.01.01	0	0	0	-3.138	-3.138	-3.138	0	0

DIRECTOR EXECUTIV,
 Claudia Grozavu

CONDUCATORUL INSTITUTIEI,
 Gheorghe Patca

ŞEF SERVICIUL BUCET,
 Olimpia Stoica

CONTUL DE EXECUTIE AL INSTITUTIILOR PUBLICE - CHELTUIELI

67.02.05.03 - Intretinere gradini publice, parcuri, zone verzi, baze sportive si de agrement - la data de 30.06.2017

Denumirea indicatorilor	Cod indicator	Credite de angajament	Credite bugetare		Angajamente bugetare	Angajamente legale	Plati efectuate	Angajamente legale de platit	Cheltuieli efective
			Anuale aprobate la finele perioadei de raportare	Trimestriale cumulate					
TOTAL SECTIUNILE FUNCTIONARE + DEZVOLTARE		90.954.000	59.441.000	24.885.000	30.975.434	27.973.559	5.185.617	22.787.942	2.680.238
SECTIUNEA DE FUNCTIONARE		0	11.726.000	8.842.000	9.770.474	9.017.452	1.951.531	7.065.921	2.528.483
Total cheltuieli		0	11.726.000	8.842.000	9.770.474	9.017.452	1.951.531	7.065.921	2.528.483
CHELTUIELI CURENTE	01	0	11.726.000	8.842.000	9.780.380	9.027.358	1.961.437	7.065.921	2.528.483
TITLUL II BUNURI SI SERVICII	20	0	11.726.000	8.842.000	9.780.380	9.027.358	1.961.437	7.065.921	2.528.483
Bunuri si servicii	20.01	0	8.921.000	6.382.000	8.642.909	8.423.087	1.559.129	6.863.958	2.276.175
Materiale pentru curatenie	20.01.02	0	13.000	13.000	0	0	0	0	0
Incalzit, iluminat si forta motrica	20.01.03	0	200.000	110.000	200.000	200.000	44.073	155.927	41.388
Apa, canal si salubritate	20.01.04	0	175.000	99.000	175.000	172.743	22.231	150.512	27.365
Carburanti si lubrifianti	20.01.05	0	30.000	30.000	0	0	0	0	7.911
Piese de schimb	20.01.06	0	40.000	40.000	0	0	0	0	0
Alte bunuri si servicii pentru intretinere si functionare	20.01.30	0	8.463.000	6.090.000	8.267.909	8.050.344	1.492.825	6.557.519	2.199.511
Reparatii curente	20.02	0	2.265.000	2.095.000	637.471	604.271	402.308	201.963	252.308
Bunuri de natura obiectelor de inventar	20.05	0	530.000	355.000	500.000	0	0	0	0
Uniforme si echipament	20.05.01	0	10.000	0	0	0	0	0	0
Alte obiecte de inventar	20.05.30	0	520.000	355.000	500.000	0	0	0	0
Alte cheltuieli	20.30	0	10.000	10.000	0	0	0	0	0
Prime de asigurare non-viata	20.30.03	0	10.000	10.000	0	0	0	0	0
PLATI EFECTUATE IN ANII PRECEDENTI SI RECUPERATE IN ANUL CURENT	84	0	0	0	-9.906	-9.906	-9.906	0	0

Denumirea indicatorilor	Cod indicator	Credite de angajament	Credite bugetare		Angajamente bugetare	Angajamente legale	Plati efectuate	Angajamente legale de platit	Cheltuieli efective
			Anuale aprobate la finele perioadei de raportare	Trimestriale cumulate					
TITLUL XIX PLATI EFECTUATE IN ANII PRECEDENTI SI RECUPERATE IN ANUL CURENT	85	0	0	0	-9.906	-9.906	-9.906	0	0
Plati efectuate in anii precedenti si recuperate in anul curent	85.01	0	0	0	-9.906	-9.906	-9.906	0	0
Plati efectuate in anii precedenti si recuperate in anul curent in secțiunea de funcționare a bugetului local	85.01.01	0	0	0	-9.906	-9.906	-9.906	0	0
SECȚIUNEA DE DEZVOLTARE		90.954.000	47.715.000	16.043.000	21.204.960	18.956.107	3.234.086	15.722.021	151.755
Total cheltuieli		90.954.000	47.715.000	16.043.000	21.204.960	18.956.107	3.234.086	15.722.021	151.755
CHELTUIELI CURENTE	01	190.000	190.000	0	0	0	0	0	0
TITLUL VI ALTE TRANSFERURI	55	190.000	190.000	0	0	0	0	0	0
A. Transferuri interne	55.01	190.000	190.000	0	0	0	0	0	0
Investitii ale regiilor autonome si societatiilor comerciale cu capital de stat	55.01.12	190.000	190.000	0	0	0	0	0	0
CHELTUIELI DE CAPITAL	70	90.764.000	47.525.000	16.043.000	21.204.960	18.956.107	3.234.086	15.722.021	151.755
TITLUL XIII ACTIVE NEFINANCIARE	71	90.764.000	47.525.000	16.043.000	21.204.960	18.956.107	3.234.086	15.722.021	151.755
Active fixe	71.01	90.322.000	47.083.000	15.808.000	20.762.960	18.956.107	3.234.086	15.722.021	151.755
Constructii	71.01.01	87.133.000	43.790.000	14.212.000	18.156.960	18.832.107	3.234.086	15.598.021	68.193
Masini, echipamente si mijloace de transport	71.01.02	356.000	356.000	186.000	30.000	0	0	0	46.014
Mobilier, aparatura birotica si alte active corporale	71.01.03	2.449.000	2.449.000	1.104.000	2.295.000	0	0	0	37.548
Alte active fixe	71.01.30	384.000	488.000	306.000	281.000	124.000	0	124.000	0
Reparatii capitale aferente activelor fixe	71.03	442.000	442.000	235.000	442.000	0	0	0	0

DIRECTOR EXECUTIV,
Claudia Grozavu

CONDUCĂTORUL INSTITUȚIEI,

George Falcă

ȘEF SERVICIUL BUGET,
Olimpia Stoica

CONTUL DE EXECUTIE AL INSTITUTIILOR PUBLICE - CHELTUIELI
67.02.06 - Servicii religioase - la data de 30.06.2017

Denumirea indicatorilor	Cod indicator	Credite de angajament	Credite bugetare		Angajamente bugetare	Angajamente legale	Plati efectuate	Angajamente legale de platit	Cheltuieli efective
			Anuale aprobate la finele perioadei de raportare	Trimestriale cumulate					
TOTAL SECTIUNILE FUNCTIONARE + DEZVOLTARE		0	2.130.000	590.000	283.635	283.635	283.635	0	315.000
SECTIUNEA DE FUNCTIONARE		0	2.130.000	590.000	283.635	283.635	283.635	0	315.000
Total cheltuieli		0	2.130.000	590.000	283.635	283.635	283.635	0	315.000
CHELTUIELI CURENTE	01	0	2.130.000	590.000	315.000	315.000	315.000	0	315.000
TITLUL XI ALTE CHELTUIELI	59	0	2.130.000	590.000	315.000	315.000	315.000	0	315.000
Sustinerea cultelor	59.12	0	2.130.000	590.000	315.000	315.000	315.000	0	315.000
PLATI EFECTUATE IN ANII PRECEDENTI SI RECUPERATE IN ANUL CURENT	84	0	0	0	-31.365	-31.365	-31.365	0	0
TITLUL XIX PATI EFECTUATE IN ANII PRECEDENTI SI RECUPERATE IN ANUL CURENT	85	0	0	0	-31.365	-31.365	-31.365	0	0
Plati efectuate in anii precedenti si recuperate in anul curent	85.01	0	0	0	-31.365	-31.365	-31.365	0	0
Plati efectuate in anii precedenti si recuperate in anul curent in sectiunea de functionare a bugetului local	85.01.01	0	0	0	-31.365	-31.365	-31.365	0	0

DIRECTOR EXECUTIV,
 Claudia Grozavu

.....


CONDUCĂTORUL INSTITUȚIEI,
 George Falcă



ȘEF SERVICIUL BUGEȚ,
 Olimpia Stoica

.....


CONTUL DE EXECUTIE AL INSTITUTIILOR PUBLICE - CHELTUIELI
67.02.50 - Alte servicii în domeniile culturii, recreerii si religiei - la data de 30.06.2017

Denumirea indicatorilor	Cod indicator	Credite de angajament	Credite bugetare		Angajamente bugetare	Angajamente legale	Plati efectuate	Angajamente legale de platit	Cheltuieli efective
			Anuale aprobate la finele perioadei de raportare	Trimestriale cumulate					
TOTAL SECTIUNILE FUNCTIONARE + DEZVOLTARE		2.004.000	14.075.000	7.598.000	3.936.364	3.934.855	2.582.692	1.352.163	2.486.857
SECTIUNEA DE FUNCTIONARE		0	12.071.000	6.233.000	2.926.913	2.926.913	2.367.787	559.126	2.402.874
Total cheltuieli		0	12.071.000	6.233.000	2.926.913	2.926.913	2.367.787	559.126	2.402.874
CHELTUIELI CURENTE	01	0	12.071.000	6.233.000	2.926.913	2.926.913	2.367.787	559.126	2.402.874
TITLUL I CHELTUIELI DE PERSONAL	10	0	943.000	480.000	943.000	943.000	383.874	559.126	402.025
Cheltuieli salariale in bani	10.01	0	787.000	400.000	787.000	787.000	311.159	475.841	327.387
Salarii de baza	10.01.01	0	680.000	340.000	680.000	680.000	284.803	395.197	295.679
Alte sporuri	10.01.06	0	7.000	4.000	7.000	7.000	2.521	4.479	2.575
Indemnizatii platite unor persoane din afara unitatii	10.01.12	0	10.000	10.000	10.000	10.000	4.592	5.408	4.592
Indemnizatii de delegare	10.01.13	0	50.000	26.000	50.000	50.000	34	49.966	34
Alte drepturi salariale in bani	10.01.30	0	40.000	20.000	40.000	40.000	19.209	20.791	24.507
Contributii	10.03	0	156.000	80.000	156.000	156.000	72.715	83.285	74.638
Contributii de asigurari sociale de stat	10.03.01	0	108.000	54.000	108.000	108.000	49.518	58.482	52.479
Contributii de asigurari de somaj	10.03.02	0	4.000	2.000	4.000	4.000	1.549	2.451	1.638
Contributii de asigurari sociale de sanatate	10.03.03	0	36.000	18.000	36.000	36.000	16.096	19.904	17.022
Contributii de asigurari pentru accidente de munca si boli profesionale	10.03.04	0	2.000	1.000	2.000	2.000	562	1.438	718
Contributii pentru concedii si indemnizatii	10.03.06	0	6.000	5.000	6.000	6.000	4.990	1.010	2.781
TITLUL II BUNURI SI SERVICII	20	0	8.828.000	4.253.000	1.908.913	1.908.913	1.908.913	0	1.925.849
Bunuri si servicii	20.01	0	269.000	151.000	93.654	93.654	93.654	0	99.416
Furnituri de birou	20.01.01	0	30.000	14.000	4.896	4.896	4.896	0	7.065

Denumirea indicatorilor	Cod indicator	Credite de angajament	Credite bugetare		Angajamente bugetare	Angajamente legale	Plati efectuate	Angajamente legale de platit	Cheltuieli efective
			Anuale aprobate la finele perioadei de raportare	Trimestriale cumulate					
Materiale pentru curatenie	20.01.02	0	5.000	3.000	191	191	191	0	440
Incalzit, iluminat si forta motrica	20.01.03	0	35.000	29.000	24.467	24.467	24.467	0	27.605
Apa, canal si salubritate	20.01.04	0	2.000	1.000	904	904	904	0	904
Carburanti si lubrifianti	20.01.05	0	8.000	4.000	2.987	2.987	2.987	0	2.663
Piese de schimb	20.01.06	0	8.000	4.000	0	0	0	0	0
Transport	20.01.07	0	3.000	1.000	116	116	116	0	116
Posta, telecomunicatii, radio, tv, internet	20.01.08	0	40.000	25.000	19.653	19.653	19.653	0	19.653
Materiale si prestari de servicii cu caracter functional	20.01.09	0	38.000	20.000	17.850	17.850	17.850	0	17.850
Alte bunuri si servicii pentru intretinere si functionare	20.01.30	0	100.000	50.000	22.590	22.590	22.590	0	23.120
Reparatii curente	20.02	0	28.000	14.000	0	0	0	0	0
Bunuri de natura obiectelor de inventar	20.05	0	150.000	60.000	0	0	0	0	0
Alte obiecte de inventar	20.05.30	0	150.000	60.000	0	0	0	0	0
Deplasari, detasari, transferari	20.06	0	88.000	62.000	16.739	16.739	16.739	0	16.399
Deplasari interne, detasari, transferari	20.06.01	0	78.000	58.000	16.739	16.739	16.739	0	16.399
Deplasari in strainatate	20.06.02	0	10.000	4.000	0	0	0	0	0
Carti, publicatii si materiale documentare	20.11	0	1.000	0	0	0	0	0	0
Pregatire profesionala	20.13	0	40.000	20.000	5.380	5.380	5.380	0	5.380
Alte cheltuieli	20.30	0	8.252.000	3.946.000	1.793.140	1.793.140	1.793.140	0	1.804.654
Reclama si publicitate	20.30.01	0	100.000	50.000	39.860	39.860	39.860	0	42.260
alte cheltuieli cu bunuri si servicii	20.30.30	0	8.152.000	3.896.000	1.753.280	1.753.280	1.753.280	0	1.762.394
TITLUL VII ALTE TRANSFERURI	55	0	2.300.000	1.500.000	75.000	75.000	75.000	0	75.000
A. Transferuri interne	55.01	0	2.300.000	1.500.000	75.000	75.000	75.000	0	75.000
Alte transferuri curente interne	55.01.18	0	2.300.000	1.500.000	75.000	75.000	75.000	0	75.000
SECTIUNEA DE DEZVOLTARE		2.004.000	2.004.000	1.365.000	1.009.451	1.007.942	214.905	793.037	83.983
Total cheltuieli		2.004.000	2.004.000	1.365.000	1.009.451	1.007.942	214.905	793.037	83.983
CHELTUIELI CURENTE	01	50.000	50.000	50.000	29.167	29.167	29.167	0	30.261

Denumirea indicatorilor	Cod indicator	Credite de angajament	Credite bugetare		Angajamente bugetare	Angajamente legale	Plati efectuate	Angajamente legale de platit	Cheltuieli efective
			Anuale aprobate la finele perioadei de raportare	Trimestriale cumulate					
TITLUL VI ALTE TRANSFERURI	55	50.000	50.000	50.000	29.167	29.167	29.167	0	29.167
A. Transferuri interne	55.01	50.000	50.000	50.000	29.167	29.167	29.167	0	29.167
Investitii ale regiilor autonome si societatilor comerciale cu capital de stat	55.01.12	50.000	50.000	50.000	29.167	29.167	29.167	0	29.167
Titlul VIII PROIECTE CU FINANTARE DIN FONDURI EXTERNE NERAMBURSABILE (FEN) POSTADERARE	56	0	0	0	0	0	0	0	1.094
Programe din Fondul European de Dezvoltare Regionala (FEDR)	56.01	0	0	0	0	0	0	0	1.094
Finantarea nationala	56.01.01	0	0	0	0	0	0	0	319
Finantarea Uniunii Europene	56.01.02	0	0	0	0	0	0	0	775
CHELTUIELI DE CAPITAL	70	1.954.000	1.954.000	1.315.000	980.284	978.775	185.738	793.037	53.722
TITLUL XIII ACTIVE NEFINANCIARE	71	1.954.000	1.954.000	1.315.000	980.284	978.775	185.738	793.037	53.722
Active fixe	71.01	1.954.000	1.954.000	1.315.000	980.284	978.775	185.738	793.037	53.722
Constructii	71.01.01	1.056.000	1.056.000	417.000	980.284	978.775	185.738	793.037	4.533
Masini, echipamente si mijloace de transport	71.01.02	0	0	0	0	0	0	0	11.940
Mobilier, aparatura birotica si alte active corporale	71.01.03	0	0	0	0	0	0	0	7.179
Alte active fixe	71.01.30	898.000	898.000	898.000	0	0	0	0	30.070

DIRECTOR EXECUTIV,
Claudia Grozavu

CONDUCĂTORUL INSTITUȚIEI,
Gheorghe Eales



ȘEF SERVICIUL BUGEȚ,
Olimpia Stoica

CONTUL DE EXECUTIE AL INSTITUTIILOR PUBLICE - CHELTUIELI
68.02 - Asigurari si asistenta sociala - la data de 30.06.2017

Denumirea indicatorilor	Cod indicator	Credite de angajament	Credite bugetare		Angajamente bugetare	Angajamente legale	Plati efectuate	Angajamente legale de platit	Cheltuieli efective
			Anuale aprobate la finele perioadei de raportare	Trimestriale cumulate					
TOTAL SECTIUNILE FUNCTIONARE + DEZVOLTARE		331.000	41.666.450	22.112.450	28.696.946	28.696.946	18.094.066	10.602.880	18.709.962
SECTIUNEA DE FUNCTIONARE		0	41.335.450	21.781.450	28.679.456	28.679.456	18.076.576	10.602.880	18.608.375
Total cheltuieli		0	41.335.450	21.781.450	28.679.456	28.679.456	18.076.576	10.602.880	18.608.375
CHELTUIELI CURENTE	01	0	41.335.450	21.781.450	28.694.299	28.694.299	18.091.419	10.602.880	18.608.375
TITLUL I CHELTUIELI DE PERSONAL	10	0	20.078.970	10.896.970	20.078.970	20.078.970	9.476.090	10.602.880	9.829.627
Cheltuieli salariale in bani	10.01	0	16.356.970	8.898.970	16.356.970	16.356.970	7.734.777	8.622.193	8.027.993
Salarii de baza	10.01.01	0	15.375.970	8.378.970	15.375.970	15.375.970	7.358.266	8.017.704	7.646.623
Sporuri pentru conditii de munca	10.01.05	0	574.000	296.000	574.000	574.000	211.128	362.872	213.193
Alte sporuri	10.01.06	0	41.000	22.000	41.000	41.000	10.229	30.771	10.605
Indemnizatii de delegare	10.01.13	0	20.000	15.000	20.000	20.000	1.808	18.192	1.794
Alte drepturi salariale in bani	10.01.30	0	346.000	187.000	346.000	346.000	153.346	192.654	155.778
Contributii	10.03	0	3.722.000	1.998.000	3.722.000	3.722.000	1.741.313	1.980.687	1.801.634
Contributii de asigurari sociale de stat	10.03.01	0	2.616.000	1.385.000	2.616.000	2.616.000	1.220.582	1.395.418	1.264.262
Contributii de asigurari de somaj	10.03.02	0	84.000	48.000	84.000	84.000	37.562	46.438	38.970
Contributii de asigurari sociale de sanatate	10.03.03	0	858.000	462.000	858.000	858.000	401.885	456.115	417.133
Contributii de asigurari pentru accidente de munca si boli profesionale	10.03.04	0	30.000	19.000	30.000	30.000	12.612	17.388	13.085
Contributii pentru concedii si indemnizatii	10.03.06	0	134.000	84.000	134.000	134.000	68.672	65.328	68.184
TITLUL II BUNURI SI SERVICII	20	0	6.214.480	3.546.480	2.003.039	2.003.039	2.003.039	0	2.062.208
Bunuri si servicii	20.01	0	2.902.000	1.602.000	904.418	904.418	904.418	0	928.504
Furnituri de birou	20.01.01	0	215.000	109.000	13.210	13.210	13.210	0	36.219
Materiale pentru curatenie	20.01.02	0	173.000	85.000	23.513	23.513	23.513	0	42.135

Denumirea indicatorilor	Cod indicator	Credite de angajament	Credite bugetare		Angajamente bugetare	Angajamente legale	Plati efectuate	Angajamente legale de platit	Cheltuieli efective
			Anuale aprobate la finele perioadei de raportare	Trimestriale cumulate					
Incalzit, iluminat si forta motrica	20.01.03	0	938.000	619.000	463.922	463.922	463.922	0	428.459
Apa, canal si salubritate	20.01.04	0	332.000	173.000	114.882	114.882	114.882	0	114.289
Carburanti si lubrifianti	20.01.05	0	70.000	50.000	401	401	401	0	19.379
Piese de schimb	20.01.06	0	95.000	43.000	4.738	4.738	4.738	0	5.214
Posta, telecomunicatii, radio, tv, internet	20.01.08	0	121.000	69.000	49.628	49.628	49.628	0	49.627
Materiale si prestari de servicii cu caracter functional	20.01.09	0	142.000	70.000	5.486	5.486	5.486	0	5.486
Alte bunuri si servicii pentru intretinere si functionare	20.01.30	0	816.000	384.000	228.638	228.638	228.638	0	227.696
Reparatii curente	20.02	0	294.000	284.000	0	0	0	0	0
Hrana	20.03	0	1.700.480	860.480	657.914	657.914	657.914	0	705.779
Hrana pentru oameni	20.03.01	0	1.700.480	860.480	657.914	657.914	657.914	0	705.779
Medicamente si materiale sanitare	20.04	0	2.000	2.000	0	0	0	0	0
Medicamente	20.04.01	0	2.000	2.000	0	0	0	0	0
Bunuri de natura obiectelor de inventar	20.05	0	225.000	112.000	10.525	10.525	10.525	0	0
Uniforme si echipament	20.05.01	0	20.000	10.000	0	0	0	0	0
Alte obiecte de inventar	20.05.30	0	205.000	102.000	10.525	10.525	10.525	0	0
Deplasari, detasari, transferari	20.06	0	117.000	69.000	15.001	15.001	15.001	0	12.635
Deplasari interne, detasari, transferari	20.06.01	0	111.000	63.000	12.351	12.351	12.351	0	11.980
Deplasari in strainatate	20.06.02	0	6.000	6.000	2.650	2.650	2.650	0	655
Carti, publicatii si materiale documentare	20.11	0	6.000	4.000	0	0	0	0	0
Pregatire profesionala	20.13	0	70.000	63.000	1.200	1.200	1.200	0	1.200
Protectia muncii	20.14	0	48.000	25.000	3.513	3.513	3.513	0	3.603
Alte cheltuieli	20.30	0	850.000	525.000	410.468	410.468	410.468	0	410.487
Protocol si reprezentare	20.30.02	0	5.000	3.000	0	0	0	0	0
Chirii	20.30.04	0	60.000	21.000	164	164	164	0	164
alte cheltuieli cu bunuri si servicii	20.30.30	0	785.000	501.000	410.304	410.304	410.304	0	410.323
TITLUL VII ALTE TRANSFERURI	55	0	28.000	28.000	0	0	0	0	0

Denumirea indicatorilor	Cod indicator	Credite de angajament	Credite bugetare		Angajamente bugetare	Angajamente legale	Plati efectuate	Angajamente legale de platit	Cheltuieli efective
			Anuale aprobate la finele perioadei de raportare	Trimestriale cumulate					
A. Transferuri interne	55.01	0	28.000	28.000	0	0	0	0	0
Alte transferuri curente interne	55.01.18	0	28.000	28.000	0	0	0	0	0
TITLUL IX ASISTENTA SOCIALA	57	0	15.014.000	7.310.000	6.612.290	6.612.290	6.612.290	0	6.716.540
Ajutoare sociale	57.02	0	15.014.000	7.310.000	6.612.290	6.612.290	6.612.290	0	6.716.540
Ajutoare sociale in numerar	57.02.01	0	15.014.000	7.310.000	6.612.290	6.612.290	6.612.290	0	6.716.540
PLATI EFECTUATE IN ANII PRECEDENTI SI RECUPERATE IN ANUL CURENT	84	0	0	0	-14.843	-14.843	-14.843	0	0
TITLUL XIX PATI EFECTUATE IN ANII PRECEDENTI SI RECUPERATE IN ANUL CURENT	85	0	0	0	-14.843	-14.843	-14.843	0	0
Plati efectuate in anii precedenti si recuperate in anul curent	85.01	0	0	0	-14.843	-14.843	-14.843	0	0
Plati efectuate in anii precedenti si recuperate in anul curent in sectiunea de functionare a bugetului local	85.01.01	0	0	0	-14.843	-14.843	-14.843	0	0
SECTIUNEA DE DEZVOLTARE		331.000	331.000	331.000	17.490	17.490	17.490	0	101.587
Total cheltuieli		331.000	331.000	331.000	17.490	17.490	17.490	0	101.587
CHELTUIELI CURENTE	01	0	0	0	0	0	0	0	3.120
Titlul VIII PROIECTE CU FINANTARE DIN FONDURI EXTERNE NERAMBURSABILE (FEN) POSTADERARE	56	0	0	0	0	0	0	0	3.120
Programe din Fondul European de Dezvoltare Regionala (FEDR)	56.01	0	0	0	0	0	0	0	1.350
Finantarea nationala	56.01.01	0	0	0	0	0	0	0	116
Finantarea Uniunii Europene	56.01.02	0	0	0	0	0	0	0	476
Cheltuieli neeligibile	56.01.03	0	0	0	0	0	0	0	758
Alte facilitati si instrumente postaderare	56.16	0	0	0	0	0	0	0	1.770
Finantarea nationala *)	56.16.01	0	0	0	0	0	0	0	670
Finantarea externa nerambursabila *)	56.16.02	0	0	0	0	0	0	0	1.100

Denumirea indicatorilor	Cod indicator	Credite de angajament	Credite bugetare		Angajamente bugetare	Angajamente legale	Plati efectuate	Angajamente legale de platit	Cheltuieli efective
			Anuale aprobate la finele perioadei de raportare	Trimestriale cumulate					
CHELTUIELI DE CAPITAL	70	331.000	331.000	331.000	17.490	17.490	17.490	0	98.467
TITLUL XIII ACTIVE NEFINANCIARE	71	331.000	331.000	331.000	17.490	17.490	17.490	0	98.467
Active fixe	71.01	331.000	331.000	331.000	17.490	17.490	17.490	0	98.467
Constructii	71.01.01	145.000	145.000	145.000	0	0	0	0	0
Masini, echipamente si mijloace de transport	71.01.02	46.000	46.000	46.000	11.999	11.999	11.999	0	72.207
Mobilier, aparatura birotica si alte active corporale	71.01.03	32.000	32.000	32.000	0	0	0	0	22.617
Alte active fixe	71.01.30	108.000	108.000	108.000	5.491	5.491	5.491	0	3.643

DIRECTOR EXECUTIV,
Claudia Grozavu

CONDUCĂTORUL INSTITUȚIEI,
Gheorghe Falcă

ȘEF SERVICIUL BUGEȚ,
Olimpia Stoica



CONTUL DE EXECUTIE AL INSTITUTIILOR PUBLICE - CHELTUIELI
68.02.04 - Asistenta acordata persoanelor in varsta - la data de 30.06.2017

Denumirea indicatorilor	Cod indicator	Credite de angajament	Credite bugetare		Angajamente bugetare	Angajamente legale	Plati efectuate	Angajamente legale de platit	Cheltuieli efective
			Anuale aprobate la finele perioadei de raportare	Trimestriale cumulate					
TOTAL SECTIUNILE FUNCTIONARE + DEZVOLTARE		105.000	3.971.480	2.134.480	3.144.063	3.144.063	1.644.620	1.499.443	1.648.283
SECTIUNEA DE FUNCTIONARE		0	3.866.480	2.029.480	3.144.063	3.144.063	1.644.620	1.499.443	1.643.947
Total cheltuieli		0	3.866.480	2.029.480	3.144.063	3.144.063	1.644.620	1.499.443	1.643.947
CHELTUIELI CURENTE	01	0	3.866.480	2.029.480	3.147.960	3.147.960	1.648.517	1.499.443	1.643.947
TITLUL I CHELTUIELI DE PERSONAL	10	0	2.800.000	1.433.000	2.800.000	2.800.000	1.300.557	1.499.443	1.334.756
Cheltuieli salariale in bani	10.01	0	2.304.000	1.172.000	2.304.000	2.304.000	1.061.069	1.242.931	1.091.128
Salarii de baza	10.01.01	0	1.814.000	914.000	1.814.000	1.814.000	878.375	935.625	906.188
Sporuri pentru conditii de munca	10.01.05	0	220.000	110.000	220.000	220.000	44.258	175.742	43.383
Alte drepturi salariale in bani	10.01.30	0	270.000	148.000	270.000	270.000	138.436	131.564	141.557
Contributii	10.03	0	496.000	261.000	496.000	496.000	239.488	256.512	243.628
Contributii de asigurari sociale de stat	10.03.01	0	345.000	180.000	345.000	345.000	164.866	180.134	169.707
Contributii de asigurari de somaj	10.03.02	0	12.000	6.000	12.000	12.000	5.289	6.711	5.440
Contributii de asigurari sociale de sanatate	10.03.03	0	115.000	59.000	115.000	115.000	55.014	59.986	56.577
Contributii de asigurari pentru accidente de munca si boli profesionale	10.03.04	0	6.000	4.000	6.000	6.000	2.581	3.419	2.656
Contributii pentru concedii si indemnizatii	10.03.06	0	18.000	12.000	18.000	18.000	11.738	6.262	9.248
TITLUL II BUNURI SI SERVICII	20	0	1.066.480	596.480	347.960	347.960	347.960	0	309.191
Bunuri si servicii	20.01	0	772.000	436.000	316.180	316.180	316.180	0	280.030
Furnituri de birou	20.01.01	0	10.000	6.000	1.394	1.394	1.394	0	1.394
Materiale pentru curatenie	20.01.02	0	20.000	10.000	0	0	0	0	28
Incalzit, iluminat si forta motrica	20.01.03	0	372.000	219.000	198.891	198.891	198.891	0	163.428
Apa, canal si salubritate	20.01.04	0	140.000	75.000	57.505	57.505	57.505	0	56.912

Denumirea indicatorilor	Cod indicator	Credite de angajament	Credite bugetare		Angajamente bugetare	Angajamente legale	Plati efectuate	Angajamente legale de platit	Cheltuieli efective
			Anuale aprobate la finele perioadei de raportare	Trimestriale cumulate					
Posta, telecomunicatii, radio, tv, internet	20.01.08	0	10.000	6.000	3.639	3.639	3.639	0	3.638
Alte bunuri si servicii pentru intretinere si functionare	20.01.30	0	220.000	120.000	54.751	54.751	54.751	0	54.630
Reparatii curente	20.02	0	30.000	20.000	0	0	0	0	0
Hrana	20.03	0	200.480	110.480	29.438	29.438	29.438	0	27.324
Hrana pentru oameni	20.03.01	0	200.480	110.480	29.438	29.438	29.438	0	27.324
Bunuri de natura obiectelor de inventar	20.05	0	25.000	12.000	595	595	595	0	0
Uniforme si echipament	20.05.01	0	20.000	10.000	0	0	0	0	0
Alte obiecte de inventar	20.05.30	0	5.000	2.000	595	595	595	0	0
Deplasari, detasari, transferari	20.06	0	6.000	3.000	0	0	0	0	0
Deplasari interne, detasari, transferari	20.06.01	0	6.000	3.000	0	0	0	0	0
Carti, publicatii si materiale documentare	20.11	0	3.000	1.000	0	0	0	0	0
Pregatire profesionala	20.13	0	15.000	8.000	400	400	400	0	400
Protectia muncii	20.14	0	15.000	6.000	1.347	1.347	1.347	0	1.437
PLATI EFECTUATE IN ANII PRECEDENTI SI RECUPERATE IN ANUL CURENT	84	0	0	0	-3.897	-3.897	-3.897	0	0
TITLUL XIX PLATI EFECTUATE IN ANII PRECEDENTI SI RECUPERATE IN ANUL CURENT	85	0	0	0	-3.897	-3.897	-3.897	0	0
Plati efectuate in anii precedenti si recuperate in anul curent	85.01	0	0	0	-3.897	-3.897	-3.897	0	0
Plati efectuate în anii precedenti si recuperate în anul curent în secțiunea de funcționare a bugetului local	85.01.01	0	0	0	-3.897	-3.897	-3.897	0	0
SECTIUNEA DE DEZVOLTARE		105.000	105.000	105.000	0	0	0	0	4.336
Total cheltuieli		105.000	105.000	105.000	0	0	0	0	4.336
CHELTUIELI DE CAPITAL	70	105.000	105.000	105.000	0	0	0	0	4.336
TITLUL XIII ACTIVE NEFINANCIARE	71	105.000	105.000	105.000	0	0	0	0	4.336

Denumirea indicatorilor	Cod indicator	Credite de angajament	Credite bugetare		Angajamente bugetare	Angajamente legale	Plati efectuate	Angajamente legale de platit	Cheltuieli efective
			Anuale aprobate la finele perioadei de raportare	Trimestriale cumulate					
Active fixe	71.01	105.000	105.000	105.000	0	0	0	0	4.336
Constructii	71.01.01	100.000	100.000	100.000	0	0	0	0	0
Masini, echipamente si mijloace de transport	71.01.02	5.000	5.000	5.000	0	0	0	0	4.336


DIRECTOR EXECUTIV,
Claudia Grozavu



CONDUCĂTORUL INSTITUȚIEI,
Gheorghe Falcă



ȘEF SERVICIUL BUGET,
Olimpia Stoica



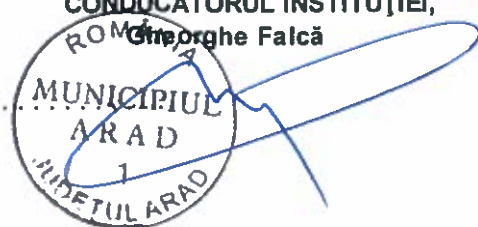
CONTUL DE EXECUTIE AL INSTITUTIILOR PUBLICE - CHELTUIELI
68.02.05.02 - Asistenta sociala in caz de invaliditate - la data de 30.06.2017

Denumirea indicatorilor	Cod indicator	Credite de angajament	Credite bugetare		Angajamente bugetare	Angajamente legale	Plati efectuate	Angajamente legale de platit	Cheltuieli efective
			Anuale aprobate la finele perioadei de raportare	Trimestriale cumulate					
TOTAL SECTIUNILE FUNCTIONARE + DEZVOLTARE		0	24.281.000	11.877.000	16.902.397	16.902.397	10.819.203	6.083.194	11.150.672
SECTIUNEA DE FUNCTIONARE		0	24.281.000	11.877.000	16.902.397	16.902.397	10.819.203	6.083.194	11.150.672
Total cheltuieli		0	24.281.000	11.877.000	16.902.397	16.902.397	10.819.203	6.083.194	11.150.672
CHELTUIELI CURENTE	01	0	24.281.000	11.877.000	16.906.917	16.906.917	10.823.723	6.083.194	11.150.672
TITLUL I CHELTUIELI DE PERSONAL	10	0	10.700.000	5.350.000	10.700.000	10.700.000	4.616.806	6.083.194	4.839.505
Cheltuieli salariale in bani	10.01	0	8.695.000	4.369.000	8.695.000	8.695.000	3.773.014	4.921.986	3.954.005
Salarii de baza	10.01.01	0	8.680.000	4.364.000	8.680.000	8.680.000	3.773.014	4.906.986	3.954.005
Alte drepturi salariale in bani	10.01.30	0	15.000	5.000	15.000	15.000	0	15.000	0
Contributii	10.03	0	2.005.000	981.000	2.005.000	2.005.000	843.792	1.161.208	885.500
Contributii de asigurari sociale de stat	10.03.01	0	1.409.000	683.000	1.409.000	1.409.000	596.149	812.851	621.614
Contributii de asigurari de somaj	10.03.02	0	45.000	23.000	45.000	45.000	17.974	27.026	18.821
Contributii de asigurari sociale de sanatate	10.03.03	0	465.000	227.000	465.000	465.000	196.128	268.872	205.540
Contributii de asigurari pentru accidente de munca si boli profesionale	10.03.04	0	15.000	8.000	15.000	15.000	5.656	9.344	5.927
Contributii pentru concedii si indemnizatii	10.03.06	0	71.000	40.000	71.000	71.000	27.885	43.115	33.598
TITLUL II BUNURI SI SERVICII	20	0	31.000	17.000	0	0	0	0	0
Bunuri si servicii	20.01	0	31.000	17.000	0	0	0	0	0
Materiale pentru curatenie	20.01.02	0	5.000	5.000	0	0	0	0	0
Apa, canal si salubritate	20.01.04	0	5.000	5.000	0	0	0	0	0
Alte bunuri si servicii pentru intretinere si functionare	20.01.30	0	21.000	7.000	0	0	0	0	0
TITLUL IX ASISTENTA SOCIALA	57	0	13.550.000	6.510.000	6.206.917	6.206.917	6.206.917	0	6.311.167

Denumirea indicatorilor	Cod indicator	Credite de angajament	Credite bugetare		Angajamente bugetare	Angajamente legale	Plati efectuate	Angajamente legale de platit	Cheltuieli efective
			Anuale aprobate la finele perioadei de raportare	Trimestriale cumulate					
Ajutoare sociale	57.02	0	13.550.000	6.510.000	6.206.917	6.206.917	6.206.917	0	6.311.167
Ajutoare sociale in numerar	57.02.01	0	13.550.000	6.510.000	6.206.917	6.206.917	6.206.917	0	6.311.167
PLATI EFECTUATE IN ANII PRECEDENTI SI RECUPERATE IN ANUL CURENT	84	0	0	0	-4.520	-4.520	-4.520	0	0
TITLUL XIX PATI EFECTUATE IN ANII PRECEDENTI SI RECUPERATE IN ANUL CURENT	85	0	0	0	-4.520	-4.520	-4.520	0	0
Plati efectuate in anii precedenti si recuperate in anul curent	85.01	0	0	0	-4.520	-4.520	-4.520	0	0
Plati efectuate în anii precedenti si recuperate în anul curent în secțiunea de funcționare a bugetului local	85.01.01	0	0	0	-4.520	-4.520	-4.520	0	0

DIRECTOR EXECUTIV,
Claudia Grozavu

CONDUCĂTORUL INSTITUȚIEI,
George Falcă



ȘEF SERVICIUL BUGEȚ,
Olimpia Stoica

CONTUL DE EXECUTIE AL INSTITUTIILOR PUBLICE - CHELTUIELI


68.02.06 - Asistenta sociala pentru familie si copii - la data de 30.06.2017

Denumirea indicatorilor	Cod indicator	Credite de angajament	Credite bugetare		Angajamente bugetare	Angajamente legale	Plati efectuate	Angajamente legale de platit	Cheltuieli efective
			Anuale aprobate la finele perioadei de raportare	Trimestriale cumulate					
TOTAL SECTIUNILE FUNCTIONARE + DEZVOLTARE		0	28.000	28.000	0	0	0	0	0
SECTIUNEA DE FUNCTIONARE		0	28.000	28.000	0	0	0	0	0
Total cheltuieli		0	28.000	28.000	0	0	0	0	0
CHELTUIELI CURENTE	01	0	28.000	28.000	0	0	0	0	0
TITLUL VII ALTE TRANSFERURI	55	0	28.000	28.000	0	0	0	0	0
A Transferuri interne	55.01	0	28.000	28.000	0	0	0	0	0
Alte transferuri curente interne	55.01.18	0	28.000	28.000	0	0	0	0	0

DIRECTOR EXECUTIV,
Claudia Grozavu



CONDUCĂTORUL INSTITUȚIEI,
Gheorghe Falcă



ȘEF SERVICIUL BUGEȚ,
Olimpia Stoica



CONTUL DE EXECUTIE AL INSTITUTIILOR PUBLICE - CHELTUIELI
68.02.11 - Crese - la data de 30.06.2017

Denumirea indicatorilor	Cod indicator	Credite de angajament	Credite bugetare		Angajamente bugetare	Angajamente legale	Plati efectuate	Angajamente legale de platit	Cheltuieli efective
			Anuale aprobate la finele perioadei de raportare	Trimestriale cumulate					
TOTAL SECTIUNILE FUNCTIONARE + DEZVOLTARE		0	747.970	460.970	614.866	614.866	333.333	281.533	341.114
SECTIUNEA DE FUNCTIONARE		0	747.970	460.970	614.866	614.866	333.333	281.533	341.114
Total cheltuieli		0	747.970	460.970	614.866	614.866	333.333	281.533	341.114
CHELTUIELI CURENTE	01	0	747.970	460.970	614.866	614.866	333.333	281.533	341.114
TITLUL I CHELTUIELI DE PERSONAL	10	0	477.970	291.970	477.970	477.970	196.437	281.533	204.218
Cheltuieli salariale in bani	10.01	0	374.970	223.970	374.970	374.970	160.403	214.567	166.652
Salarii de baza	10.01.01	0	340.970	205.970	340.970	340.970	152.872	188.098	158.818
Sporuri pentru conditii de munca	10.01.05	0	17.000	9.000	17.000	17.000	4.076	12.924	4.239
Alte sporuri	10.01.06	0	17.000	9.000	17.000	17.000	3.455	13.545	3.595
Contributii	10.03	0	103.000	68.000	103.000	103.000	36.034	66.966	37.566
Contributii de asigurari sociale de stat	10.03.01	0	78.000	50.000	78.000	78.000	25.344	52.656	26.457
Contributii de asigurari de somaj	10.03.02	0	2.000	2.000	2.000	2.000	746	1.254	776
Contributii de asigurari sociale de sanatate	10.03.03	0	19.000	12.000	19.000	19.000	8.341	10.659	8.666
Contributii de asigurari pentru accidente de munca si boli profesionale	10.03.04	0	1.000	1.000	1.000	1.000	240	760	251
Contributii pentru concedii si indemnizatii	10.03.06	0	3.000	3.000	3.000	3.000	1.363	1.637	1.416
TITLUL II BUNURI SI SERVICII	20	0	270.000	169.000	136.896	136.896	136.896	0	136.896
Protectia muncii	20.14	0	5.000	4.000	0	0	0	0	0
Alte cheltuieli	20.30	0	265.000	165.000	136.896	136.896	136.896	0	136.896
alte cheltuieli cu bunuri si servicii	20.30.30	0	265.000	165.000	136.896	136.896	136.896	0	136.896

CONAVANTARUL INSTITUTIEI,
 REPARTIZAREA
 GEORGHIE TALCE
 MUNICIPAL
 ARAD
 1
 BUDETUL ARAD

DIRECTOR EXECUTIV,
 CLAUDIA GROZAVU

SEF SERVICIUL BUDGET,
 OLIMPIA STOICA

CONTUL DE EXECUTIE AL INSTITUTIILOR PUBLICE - CHELTUIELI
68.02.15 - Prevenirea excluderii sociale - la data de 30.06.2017

Denumirea indicatorilor	Cod indicator	Credite de angajament	Credite bugetare		Angajamente bugetare	Angajamente legale	Plati efectuate	Angajamente legale de platit	Cheltuieli efective
			Anuale aprobate la finele perioadei de raportare	Trimestriale cumulate					
TOTAL SECTIUNILE FUNCTIONARE + DEZVOLTARE		45.000	3.982.000	2.206.000	1.635.198	1.635.198	1.355.393	279.805	1.416.762
SECTIUNEA DE FUNCTIONARE		0	3.937.000	2.161.000	1.617.708	1.617.708	1.337.903	279.805	1.394.773
Total cheltuieli		0	3.937.000	2.161.000	1.617.708	1.617.708	1.337.903	279.805	1.394.773
CHELTUIELI CURENTE	01	0	3.937.000	2.161.000	1.622.608	1.622.608	1.342.803	279.805	1.394.773
TITLUL I CHELTUIELI DE PERSONAL	10	0	520.000	323.000	520.000	520.000	240.195	279.805	246.239
Cheltuieli salariale in bani	10.01	0	427.000	263.000	427.000	427.000	195.218	231.782	200.910
Salarii de baza	10.01.01	0	392.000	240.000	392.000	392.000	181.032	210.968	186.370
Sporuri pentru conditii de munca	10.01.05	0	25.000	17.000	25.000	25.000	13.516	11.484	13.870
Alte drepturi salariale in bani	10.01.30	0	10.000	6.000	10.000	10.000	670	9.330	670
Contributii	10.03	0	93.000	60.000	93.000	93.000	44.977	48.023	45.329
Contributii de asigurari sociale de stat	10.03.01	0	65.000	40.000	65.000	65.000	31.033	33.967	31.932
Contributii de asigurari de somaj	10.03.02	0	2.000	2.000	2.000	2.000	914	1.086	940
Contributii de asigurari sociale de sanatate	10.03.03	0	22.000	14.000	22.000	22.000	10.151	11.849	10.447
Contributii de asigurari pentru accidente de munca si boli profesionale	10.03.04	0	1.000	1.000	1.000	1.000	295	705	303
Contributii pentru concedii si indemnizatii	10.03.06	0	3.000	3.000	3.000	3.000	2.584	416	1.707
TITLUL II BUNURI SI SERVICII	20	0	2.003.000	1.051.000	699.335	699.335	699.335	0	745.261
Bunuri si servicii	20.01	0	356.000	178.000	67.059	67.059	67.059	0	67.059
Furnituri de birou	20.01.01	0	5.000	3.000	0	0	0	0	0
Materiale pentru curatenie	20.01.02	0	78.000	30.000	9.057	9.057	9.057	0	9.057
Incalzit, iluminat si forta motrica	20.01.03	0	80.000	50.000	32.574	32.574	32.574	0	32.574
Apa, canal si salubritate	20.01.04	0	25.000	12.000	11.273	11.273	11.273	0	11.273

Denumirea indicatorilor	Cod indicator	Credite de angajament	Credite bugetare		Angajamente bugetare	Angajamente legale	Plati efectuate	Angajamente legale de platit	Cheltuieli efective
			Anuale aprobate la finele perioadei de raportare	Trimestriale cumulate					
Piese de schimb	20.01.06	0	5.000	3.000	1.489	1.489	1.489	0	1.489
Posta, telecomunicatii, radio, tv, internet	20.01.08	0	6.000	3.000	1.499	1.499	1.499	0	1.499
Materiale si prestari de servicii cu caracter functional	20.01.09	0	142.000	70.000	5.486	5.486	5.486	0	5.486
Alte bunuri si servicii pentru intretinere si functionare	20.01.30	0	15.000	7.000	5.681	5.681	5.681	0	5.681
Reparatii curente	20.02	0	70.000	70.000	0	0	0	0	0
Hrana	20.03	0	1.500.000	750.000	628.476	628.476	628.476	0	677.436
Hrana pentru oameni	20.03.01	0	1.500.000	750.000	628.476	628.476	628.476	0	677.436
Medicamente si materiale sanitare	20.04	0	2.000	2.000	0	0	0	0	0
Medicamente	20.04.01	0	2.000	2.000	0	0	0	0	0
Bunuri de natura obiectelor de inventar	20.05	0	50.000	30.000	3.034	3.034	3.034	0	0
Alte obiecte de inventar	20.05.30	0	50.000	30.000	3.034	3.034	3.034	0	0
Deplasari, detasari, transferari	20.06	0	6.000	6.000	0	0	0	0	0
Deplasari interne, detasari, transferari	20.06.01	0	5.000	5.000	0	0	0	0	0
Deplasari in strainatate	20.06.02	0	1.000	1.000	0	0	0	0	0
Carti, publicatii si materiale documentare	20.11	0	1.000	1.000	0	0	0	0	0
Pregatire profesionala	20.13	0	5.000	5.000	0	0	0	0	0
Protectia muncii	20.14	0	3.000	3.000	766	766	766	0	766
Alte cheltuieli	20.30	0	10.000	6.000	0	0	0	0	0
alte cheltuieli cu bunuri si servicii	20.30.30	0	10.000	6.000	0	0	0	0	0
TITLUL IX ASISTENTA SOCIALA	57	0	1.414.000	787.000	403.273	403.273	403.273	0	403.273
Ajutoare sociale	57.02	0	1.414.000	787.000	403.273	403.273	403.273	0	403.273
Ajutoare sociale in numerar	57.02.01	0	1.414.000	787.000	403.273	403.273	403.273	0	403.273
PLATI EFECTUATE IN ANII PRECEDENTI SI RECUPERATE IN ANUL CURENT	84	0	0	0	-4.900	-4.900	-4.900	0	0

Denumirea indicatorilor	Cod indicator	Credite de angajament	Credite bugetare		Angajamente bugetare	Angajamente legale	Plati efectuate	Angajamente legale de platit	Cheltuieli efective
			Anuale aprobate la finele perioadei de raportare	Trimestriale cumulate					
TITLUL XIX PATAI EFECTUATE IN ANII PRECEDENTI SI RECUPERATE IN ANUL CURENT	85	0	0	0	-4.900	-4.900	-4.900	0	0
Plati efectuate in anii precedenti si recuperate in anul curent	85.01	0	0	0	-4.900	-4.900	-4.900	0	0
Plati efectuate in anii precedenti si recuperate in anul curent in sec?iunea de func?ionare a bugetului local	85.01.01	0	0	0	-4.900	-4.900	-4.900	0	0
SECTIUNEA DE DEZVOLTARE		45.000	45.000	45.000	17.490	17.490	17.490	0	21.989
Total cheltuieli		45.000	45.000	45.000	17.490	17.490	17.490	0	21.989
CHELTUIELI DE CAPITAL	70	45.000	45.000	45.000	17.490	17.490	17.490	0	21.989
TITLUL XIII ACTIVE NEFINANCIARE	71	45.000	45.000	45.000	17.490	17.490	17.490	0	21.989
Active fixe	71.01	45.000	45.000	45.000	17.490	17.490	17.490	0	21.989
Masini, echipamente si mijloace de transport	71.01.02	33.000	33.000	33.000	11.999	11.999	11.999	0	21.989
Alte active fixe	71.01.30	12.000	12.000	12.000	5.491	5.491	5.491	0	0

DIRECTOR EXECUTIV,
Claudia Grozavu



CONDUCĂTORUL INSTITUȚIEI,
Gheorghe Falcă



ȘEF SERVICIUL BUCET,
Olimpia Stoica



CONTUL DE EXECUTIE AL INSTITUTIILOR PUBLICE - CHELTUIELI
68.02.15.01 - Ajutor social - la data de 30.06.2017

Denumirea indicatorilor	Cod indicator	Credite de angajament	Credite bugetare		Angajamente bugetare	Angajamente legale	Plati efectuate	Angajamente legale de platit	Cheltuieli efective
			Anuale aprobate la finele perioadei de raportare	Trimestriale cumulate					
TOTAL SECTIUNILE FUNCTIONARE + DEZVOLTARE		0	1.414.000	787.000	402.373	402.373	402.373	0	403.273
SECTIUNEA DE FUNCTIONARE		0	1.414.000	787.000	402.373	402.373	402.373	0	403.273
Total cheltuieli		0	1.414.000	787.000	402.373	402.373	402.373	0	403.273
CHELTUIELI CURENTE	01	0	1.414.000	787.000	403.273	403.273	403.273	0	403.273
TITLUL IX ASISTENTA SOCIALA	57	0	1.414.000	787.000	403.273	403.273	403.273	0	403.273
Ajutoare sociale	57.02	0	1.414.000	787.000	403.273	403.273	403.273	0	403.273
Ajutoare sociale in numerar	57.02.01	0	1.414.000	787.000	403.273	403.273	403.273	0	403.273
PLATI EFECTUATE IN ANII PRECEDENTI SI RECUPERATE IN ANUL CURENT	84	0	0	0	-900	-900	-900	0	0
TITLUL XIX PATI EFECTUATE IN ANII PRECEDENTI SI RECUPERATE IN ANUL CURENT	85	0	0	0	-900	-900	-900	0	0
Plati efectuate in anii precedenti si recuperate in anul curent	85.01	0	0	0	-900	-900	-900	0	0
Plati efectuate in anii precedenti si recuperate in anul curent in sectiunea de functionare a bugetului local	85.01.01	0	0	0	-900	-900	-900	0	0

DIRECTOR EXECUTIV,
 Claudia Grozavu



ROMANIA
 CONDUCATORUL INSTITUTIEI,
 George Parca
 ARAD



ŞEF SERVICIUL BUCET,
 Olimpia Stoica



CONTUL DE EXECUTIE AL INSTITUTIILOR PUBLICE - CHELTUIELI
68.02.15.02 - Cantine de ajutor social - la data de 30.06.2017

Denumirea indicatorilor	Cod indicator	Credite de angajament	Credite bugetare		Angajamente bugetare	Angajamente legale	Plati efectuate	Angajamente legale de platit	Cheltuieli efective
			Anuale aprobate la finele perioadei de raportare	Trimestriale cumulate					
TOTAL SECTIUNILE FUNCTIONARE + DEZVOLTARE		45.000	2.568.000	1.419.000	1.232.825	1.232.825	953.020	279.805	1.013.489
SECTIUNEA DE FUNCTIONARE		0	2.523.000	1.374.000	1.215.335	1.215.335	935.530	279.805	991.500
Total cheltuieli		0	2.523.000	1.374.000	1.215.335	1.215.335	935.530	279.805	991.500
CHELTUIELI CURENTE	01	0	2.523.000	1.374.000	1.219.335	1.219.335	939.530	279.805	991.500
TITLUL I CHELTUIELI DE PERSONAL	10	0	520.000	323.000	520.000	520.000	240.195	279.805	246.239
Cheltuieli salariale in bani	10.01	0	427.000	263.000	427.000	427.000	195.218	231.782	200.910
Salarii de baza	10.01.01	0	392.000	240.000	392.000	392.000	181.032	210.968	186.370
Sporuri pentru conditii de munca	10.01.05	0	25.000	17.000	25.000	25.000	13.516	11.484	13.870
Alte drepturi salariale in bani	10.01.30	0	10.000	6.000	10.000	10.000	670	9.330	670
Contributii	10.03	0	93.000	60.000	93.000	93.000	44.977	48.023	45.329
Contributii de asigurari sociale de stat	10.03.01	0	65.000	40.000	65.000	65.000	31.033	33.967	31.932
Contributii de asigurari de somaj	10.03.02	0	2.000	2.000	2.000	2.000	914	1.086	940
Contributii de asigurari sociale de sanatate	10.03.03	0	22.000	14.000	22.000	22.000	10.151	11.849	10.447
Contributii de asigurari pentru accidente de munca si boli profesionale	10.03.04	0	1.000	1.000	1.000	1.000	295	705	303
Contributii pentru concedii si indemnizatii	10.03.06	0	3.000	3.000	3.000	3.000	2.584	416	1.707
TITLUL II BUNURI SI SERVICII	20	0	2.003.000	1.051.000	699.335	699.335	699.335	0	745.261
Bunuri si servicii	20.01	0	356.000	178.000	67.059	67.059	67.059	0	67.059
Furnituri de birou	20.01.01	0	5.000	3.000	0	0	0	0	0
Materiale pentru curatenie	20.01.02	0	78.000	30.000	9.057	9.057	9.057	0	9.057
Incalzit, iluminat si forta motrica	20.01.03	0	80.000	50.000	32.574	32.574	32.574	0	32.574
Apa, canal si salubritate	20.01.04	0	25.000	12.000	11.273	11.273	11.273	0	11.273


Denumirea indicatorilor	Cod indicator	Credite de angajament	Credite bugetare		Angajamente bugetare	Angajamente legale	Plati efectuate	Angajamente legale de platit	Cheltuieli efective
			Anuale aprobate la finele perioadei de raportare	Trimestriale cumulate					
Piese de schimb	20.01.06	0	5.000	3.000	1.489	1.489	1.489	0	1.489
Posta, telecomunicatii, radio, tv, internet	20.01.08	0	6.000	3.000	1.499	1.499	1.499	0	1.499
Materiale si prestari de servicii cu caracter functional	20.01.09	0	142.000	70.000	5.486	5.486	5.486	0	5.486
Alte bunuri si servicii pentru intretinere si functionare	20.01.30	0	15.000	7.000	5.681	5.681	5.681	0	5.681
Reparatii curente	20.02	0	70.000	70.000	0	0	0	0	0
Hrana	20.03	0	1.500.000	750.000	628.476	628.476	628.476	0	677.436
Hrana pentru oameni	20.03.01	0	1.500.000	750.000	628.476	628.476	628.476	0	677.436
Medicamente si materiale sanitare	20.04	0	2.000	2.000	0	0	0	0	0
Medicamente	20.04.01	0	2.000	2.000	0	0	0	0	0
Bunuri de natura obiectelor de inventar	20.05	0	50.000	30.000	3.034	3.034	3.034	0	0
Alte obiecte de inventar	20.05.30	0	50.000	30.000	3.034	3.034	3.034	0	0
Deplasari, detasari, transferari	20.06	0	6.000	6.000	0	0	0	0	0
Deplasari interne, detasari, transferari	20.06.01	0	5.000	5.000	0	0	0	0	0
Deplasari in strainatate	20.06.02	0	1.000	1.000	0	0	0	0	0
Carti, publicatii si materiale documentare	20.11	0	1.000	1.000	0	0	0	0	0
Pregatire profesionala	20.13	0	5.000	5.000	0	0	0	0	0
Protectia muncii	20.14	0	3.000	3.000	766	766	766	0	766
Alte cheltuieli	20.30	0	10.000	6.000	0	0	0	0	0
alte cheltuieli cu bunuri si servicii	20.30.30	0	10.000	6.000	0	0	0	0	0
PLATI EFECTUATE IN ANII PRECEDENTI SI RECUPERATE IN ANUL CURENT	84	0	0	0	-4.000	-4.000	-4.000	0	0
TITLUL XIX PATI EFECTUATE IN ANII PRECEDENTI SI RECUPERATE IN ANUL CURENT	85	0	0	0	-4.000	-4.000	-4.000	0	0
Plati efectuate in anii precedenti si recuperate in anul curent	85.01	0	0	0	-4.000	-4.000	-4.000	0	0

Denumirea indicatorilor	Cod indicator	Credite de angajament	Credite bugetare		Angajamente bugetare	Angajamente legale	Plati efectuate	Angajamente legale de platit	Cheltuieli efective
			Anuale aprobate la finele perioadei de raportare	Trimestriale cumulate					
Plati efectuate în anii precedenți și recuperate în anul curent în secțiunea de funcționare a bugetului local	85.01.01	0	0	0	-4.000	-4.000	-4.000	0	0
SECȚIUNEA DE DEZVOLTARE		45.000	45.000	45.000	17.490	17.490	17.490	0	21.989
Total cheltuieli		45.000	45.000	45.000	17.490	17.490	17.490	0	21.989
CHELTUIELI DE CAPITAL	70	45.000	45.000	45.000	17.490	17.490	17.490	0	21.989
TITLUL XIII ACTIVE NEFINANCIARE	71	45.000	45.000	45.000	17.490	17.490	17.490	0	21.989
Active fixe	71.01	45.000	45.000	45.000	17.490	17.490	17.490	0	21.989
Masini, echipamente și mijloace de transport	71.01.02	33.000	33.000	33.000	11.999	11.999	11.999	0	21.989
Alte active fixe	71.01.30	12.000	12.000	12.000	5.491	5.491	5.491	0	0

DIRECTOR EXECUTIV,
Claudia Grozavu



CONDUCĂTORUL INSTITUȚIEI,
Gheorghe Falcă



ȘEF SERVICIUL BUGET,
Olimpia Stoica



CONTUL DE EXECUTIE AL INSTITUTIILOR PUBLICE - CHELTUIELI

68.02.50 - Alte cheltuieli in domeniul asigurarilor si asistentei sociale - la data de 30.06.2017

Denumirea indicatorilor	Cod indicator	Credite de angajament	Credite bugetare		Angajamente bugetare	Angajamente legale	Plati efectuate	Angajamente legale de platit	Cheltuieli efective
			Anuale aprobate la finele perioadei de raportare	Trimestriale cumulate					
TOTAL SECTIUNILE FUNCTIONARE + DEZVOLTARE		181.000	8.656.000	5.406.000	6.400.422	6.400.422	3.941.517	2.458.905	4.153.131
SECTIUNEA DE FUNCTIONARE		0	8.475.000	5.225.000	6.400.422	6.400.422	3.941.517	2.458.905	4.077.869
Total cheltuieli		0	8.475.000	5.225.000	6.400.422	6.400.422	3.941.517	2.458.905	4.077.869
CHELTUIELI CURENTE	01	0	8.475.000	5.225.000	6.401.948	6.401.948	3.943.043	2.458.905	4.077.869
TITLUL I CHELTUIELI DE PERSONAL	10	0	5.581.000	3.499.000	5.581.000	5.581.000	3.122.095	2.458.905	3.204.909
Cheltuieli salariale in bani	10.01	0	4.556.000	2.871.000	4.556.000	4.556.000	2.545.073	2.010.927	2.615.298
Salarii de baza	10.01.01	0	4.149.000	2.655.000	4.149.000	4.149.000	2.372.973	1.776.027	2.441.242
Sporuri pentru conditii de munca	10.01.05	0	312.000	160.000	312.000	312.000	149.278	162.722	151.701
Alte sporuri	10.01.06	0	24.000	13.000	24.000	24.000	6.774	17.226	7.010
Indemnizatii de delegare	10.01.13	0	20.000	15.000	20.000	20.000	1.808	18.192	1.794
Alte drepturi salariale in bani	10.01.30	0	51.000	28.000	51.000	51.000	14.240	36.760	13.551
Contributii	10.03	0	1.025.000	628.000	1.025.000	1.025.000	577.022	447.978	589.611
Contributii de asigurari sociale de stat	10.03.01	0	719.000	432.000	719.000	719.000	403.190	315.810	414.552
Contributii de asigurari de somaj	10.03.02	0	23.000	15.000	23.000	23.000	12.639	10.361	12.993
Contributii de asigurari sociale de sanatate	10.03.03	0	237.000	150.000	237.000	237.000	132.251	104.749	135.903
Contributii de asigurari pentru accidente de munca si boli profesionale	10.03.04	0	7.000	5.000	7.000	7.000	3.840	3.160	3.948
Contributii pentru concedii si indemnizatii	10.03.06	0	39.000	26.000	39.000	39.000	25.102	13.898	22.215
TITLUL II BUNURI SI SERVICII	20	0	2.844.000	1.713.000	818.848	818.848	818.848	0	870.860
Bunuri si servicii	20.01	0	1.743.000	971.000	521.179	521.179	521.179	0	581.415
Furnituri de birou	20.01.01	0	200.000	100.000	11.816	11.816	11.816	0	34.825
Materiale pentru curatenie	20.01.02	0	70.000	40.000	14.456	14.456	14.456	0	33.050

Denumirea indicatorilor	Cod indicator	Credite de angajament	Credite bugetare		Angajamente bugetare	Angajamente legale	Plati efectuate	Angajamente legale de platit	Cheltuieli efective
			Anuale aprobate la finele perioadei de raportare	Trimestriale cumulate					
Incalzit, iluminat si forta motrica	20.01.03	0	486.000	350.000	232.457	232.457	232.457	0	232.457
Apa, canal si salubritate	20.01.04	0	162.000	81.000	46.104	46.104	46.104	0	46.104
Carburanti si lubrifianti	20.01.05	0	70.000	50.000	401	401	401	0	19.379
Piese de schimb	20.01.06	0	90.000	40.000	3.249	3.249	3.249	0	3.725
Posta, telecomunicatii, radio, tv, internet	20.01.08	0	105.000	60.000	44.490	44.490	44.490	0	44.490
Alte bunuri si servicii pentru intretinere si functionare	20.01.30	0	560.000	250.000	168.206	168.206	168.206	0	167.385
Reparatii curente	20.02	0	194.000	194.000	0	0	0	0	0
Hrana	20.03	0	0	0	0	0	0	0	1.019
Hrana pentru oameni	20.03.01	0	0	0	0	0	0	0	1.019
Bunuri de natura obiectelor de inventar	20.05	0	150.000	70.000	6.896	6.896	6.896	0	0
Alte obiecte de inventar	20.05.30	0	150.000	70.000	6.896	6.896	6.896	0	0
Deplasari, detasari, transferari	20.06	0	105.000	60.000	15.001	15.001	15.001	0	12.635
Deplasari interne, detasari, transferari	20.06.01	0	100.000	55.000	12.351	12.351	12.351	0	11.980
Deplasari in strainatate	20.06.02	0	5.000	5.000	2.650	2.650	2.650	0	655
Carti, publicatii si materiale documentare	20.11	0	2.000	2.000	0	0	0	0	0
Pregatire profesionala	20.13	0	50.000	50.000	800	800	800	0	800
Protectia muncii	20.14	0	25.000	12.000	1.400	1.400	1.400	0	1.400
Alte cheltuieli	20.30	0	575.000	354.000	273.572	273.572	273.572	0	273.591
Protocol si reprezentare	20.30.02	0	5.000	3.000	0	0	0	0	0
Chirii	20.30.04	0	60.000	21.000	164	164	164	0	164
alte cheltuieli cu bunuri si servicii	20.30.30	0	510.000	330.000	273.408	273.408	273.408	0	273.427
TITLUL IX ASISTENTA SOCIALA	57	0	50.000	13.000	2.100	2.100	2.100	0	2.100
Ajutoare sociale	57.02	0	50.000	13.000	2.100	2.100	2.100	0	2.100
Ajutoare sociale in numerar	57.02.01	0	50.000	13.000	2.100	2.100	2.100	0	2.100
PLATI EFECTUATE IN ANII PRECEDENTI SI RECUPERATE IN ANUL CURENT	84	0	0	0	-1.526	-1.526	-1.526	0	0

Denumirea indicatorilor	Cod indicator	Credite de angajament	Credite bugetare		Angajamente bugetare	Angajamente legale	Plati efectuate	Angajamente legale de platit	Cheltuieli efective
			Anuale aprobate la finele perioadei de raportare	Trimestriale cumulate					
TITLUL XIX PLATI EFECTUATE IN ANII PRECEDENTI SI RECUPERATE IN ANUL CURENT	85	0	0	0	-1.526	-1.526	-1.526	0	0
Plati efectuate in anii precedenti si recuperate in anul curent	85.01	0	0	0	-1.526	-1.526	-1.526	0	0
Plati efectuate in anii precedenti si recuperate in anul curent in sec?iunea de func?ionare a bugetului local	85.01.01	0	0	0	-1.526	-1.526	-1.526	0	0
SECTIUNEA DE DEZVOLTARE		181.000	181.000	181.000	0	0	0	0	75.262
Total cheltuieli		181.000	181.000	181.000	0	0	0	0	75.262
CHELTUIELI CURENTE	01	0	0	0	0	0	0	0	3.120
Titlul VIII PROIECTE CU FINANTARE DIN FONDURI EXTERNE NERAMBURSABILE (FEN) POSTADERARE	56	0	0	0	0	0	0	0	3.120
Programe din Fondul European de Dezvoltare Regionala (FEDR)	56.01	0	0	0	0	0	0	0	1.350
Finantarea nationala	56.01.01	0	0	0	0	0	0	0	116
Finantarea Uniunii Europene	56.01.02	0	0	0	0	0	0	0	476
Cheltuieli neeligibile	56.01.03	0	0	0	0	0	0	0	758
Alte facilitati si instrumente postaderare	56.16	0	0	0	0	0	0	0	1.770
Finantarea nationala *)	56.16.01	0	0	0	0	0	0	0	670
Finantarea externa nerambursabila *)	56.16.02	0	0	0	0	0	0	0	1.100
CHELTUIELI DE CAPITAL	70	181.000	181.000	181.000	0	0	0	0	72.142
TITLUL XIII ACTIVE NEFINANCIARE	71	181.000	181.000	181.000	0	0	0	0	72.142
Active fixe	71.01	181.000	181.000	181.000	0	0	0	0	72.142
Constructii	71.01.01	45.000	45.000	45.000	0	0	0	0	0
Masini, echipamente si mijloace de transport	71.01.02	8.000	8.000	8.000	0	0	0	0	45.882
Mobilier, aparatura birotica si alte active corporale	71.01.03	32.000	32.000	32.000	0	0	0	0	22.617

Denumirea indicatorilor	Cod indicator	Credite de angajament	Credite bugetare		Angajamente bugetare	Angajamente legale	Plati efectuate	Angajamente legale de platit	Cheltuieli efective
			Anuale aprobate la finele perioadei de raportare	Trimestriale cumulate					
Alte active fixe	71.01.30	96.000	96.000	96.000	0	0	0	0	3.643

DIRECTOR EXECUTIV,
Claudia Grozavu



CONDUCĂTORUL INSTITUȚIEI,
Gheorghe Falcă



ȘEF SERVICIUL BUGEȚ,
Olimpia Stoica



CONTUL DE EXECUTIE AL INSTITUTIILOR PUBLICE - CHELTUIELI
70.02 - Locuinte, servicii si dezvoltare publica - la data de 30.06.2017

Denumirea indicatorilor	Cod indicator	Credite de angajament	Credite bugetare		Angajamente bugetare	Angajamente legale	Plati efectuate	Angajamente legale de platit	Cheltuieli efective
			Anuale aprobate la finele perioadei de raportare	Trimestriale cumulate					
TOTAL SECTIUNILE FUNCTIONARE + DEZVOLTARE		156.315.000	56.370.000	16.087.000	27.634.054	189.734.709	3.251.540	186.483.169	13.342.554
SECTIUNEA DE FUNCTIONARE		0	17.334.000	9.595.000	15.903.153	12.007.065	2.774.424	9.232.641	2.867.219
Total cheltuieli		0	17.334.000	9.595.000	15.903.153	12.007.065	2.774.424	9.232.641	2.867.219
CHELTUIELI CURENTE	01	0	17.169.000	9.512.000	15.738.158	11.842.070	2.691.929	9.150.141	2.867.219
TITLUL II BUNURI SI SERVICII	20	0	17.169.000	9.512.000	15.738.158	11.842.070	2.691.929	9.150.141	2.867.219
Bunuri si servicii	20.01	0	15.622.000	8.560.000	14.511.537	11.284.449	2.298.293	8.986.156	2.473.960
Incalzit, iluminat si forta motrica	20.01.03	0	9.110.000	4.790.000	9.110.000	9.110.000	1.887.119	7.222.881	2.082.233
Apa, canal si salubritate	20.01.04	0	190.000	90.000	190.000	190.000	31.922	158.078	31.936
Alte bunuri si servicii pentru intretinere si functionare	20.01.30	0	6.322.000	3.680.000	5.211.537	1.984.449	379.252	1.605.197	359.791
Reparatii curente	20.02	0	1.030.000	625.000	1.021.141	441.141	351.972	89.169	351.972
Bunuri de natura obiectelor de inventar	20.05	0	90.000	40.000	80.000	0	0	0	0
Uniforme si echipament	20.05.01	0	1.000	1.000	0	0	0	0	0
Alte obiecte de inventar	20.05.30	0	89.000	39.000	80.000	0	0	0	0
Deplasari, detasari, transferari	20.06	0	9.000	9.000	9.000	0	0	0	0
Deplasari interne, detasari, transferari	20.06.01	0	9.000	9.000	9.000	0	0	0	0
Pregatire profesionala	20.13	0	3.000	3.000	0	0	0	0	0
Alte cheltuieli	20.30	0	415.000	275.000	116.480	116.480	41.664	74.816	41.287
Prime de asigurare non-viata	20.30.03	0	180.000	150.000	0	0	0	0	0
alte cheltuieli cu bunuri si servicii	20.30.30	0	235.000	125.000	116.480	116.480	41.664	74.816	41.287
OPERATIUNI FINANCIARE	79	0	165.000	83.000	165.000	165.000	82.500	82.500	0
TITLUL XVII RAMBURSARI DE CREDITE	81	0	165.000	83.000	165.000	165.000	82.500	82.500	0

Denumirea indicatorilor	Cod indicator	Credite de angajament	Credite bugetare		Angajamente bugetare	Angajamente legale	Plati efectuate	Angajamente legale de platit	Cheltuieli efective
			Anuale aprobate la finele perioadei de raportare	Trimestriale cumulate					
Rambursari de credite externe	81.01	0	165.000	83.000	165.000	165.000	82.500	82.500	0
Rambursari de credite externe contractate de ordonatorii de credite	81.01.01	0	165.000	83.000	165.000	165.000	82.500	82.500	0
PLATI EFECTUATE IN ANII PRECEDENTI SI RECUPERATE IN ANUL CURENT	84	0	0	0	-5	-5	-5	0	0
TITLUL XIX PATI EFECTUATE IN ANII PRECEDENTI SI RECUPERATE IN ANUL CURENT	85	0	0	0	-5	-5	-5	0	0
Plati efectuate in anii precedenti si recuperate in anul curent	85.01	0	0	0	-5	-5	-5	0	0
Plati efectuate in anii precedenti si recuperate in anul curent in sectiunea de functionare a bugetului local	85.01.01	0	0	0	-5	-5	-5	0	0
SECTIUNEA DE DEZVOLTARE		156.315.000	39.036.000	6.492.000	11.730.901	177.727.644	477.116	177.250.528	10.475.335
Total cheltuieli		156.315.000	39.036.000	6.492.000	11.730.901	177.727.644	477.116	177.250.528	10.475.335
CHELTUIELI CURENTE	01	3.481.000	2.000.000	0	0	0	0	0	0
TITLUL VII ALTE TRANSFERURI	55	3.481.000	2.000.000	0	0	0	0	0	0
A. Transferuri interne	55.01	3.481.000	2.000.000	0	0	0	0	0	0
Investitii ale regiilor autonome si societatiilor comerciale cu capital de stat	55.01.12	3.481.000	2.000.000	0	0	0	0	0	0
CHELTUIELI DE CAPITAL	70	152.834.000	37.036.000	6.492.000	14.999.285	180.996.028	3.745.500	177.250.528	10.475.335
TITLUL XIII ACTIVE NEFINANCIARE	71	152.834.000	37.036.000	6.492.000	14.999.285	180.996.028	3.745.500	177.250.528	10.475.335
Active fixe	71.01	152.834.000	37.036.000	6.492.000	14.999.285	180.996.028	3.745.500	177.250.528	10.475.335
Constructii	71.01.01	152.799.000	37.001.000	6.457.000	14.964.285	180.996.028	3.745.500	177.250.528	10.467.571
Masini, echipamente si mijloace de transport	71.01.02	35.000	35.000	35.000	35.000	0	0	0	7.764
PLATI EFECTUATE IN ANII PRECEDENTI SI RECUPERATE IN ANUL CURENT	84	0	0	0	-3.268.384	-3.268.384	-3.268.384	0	0

Denumirea indicatorilor	Cod indicator	Credite de angajament	Credite bugetare		Angajamente bugetare	Angajamente legale	Plati efectuate	Angajamente legale de platit	Cheltuieli efective
			Anuale aprobate la finele perioadei de raportare	Trimestriale cumulate					
TITLUL XIX PATI EFECTUATE IN ANII PRECEDENTI SI RECUPERATE IN ANUL CURENT	85	0	0	0	-3.268.384	-3.268.384	-3.268.384	0	0
Plati efectuate in anii precedenti si recuperate in anul curent	85.01	0	0	0	-3.268.384	-3.268.384	-3.268.384	0	0
Plati efectuate în anii precedenti si recuperate în anul curent în secțiunea de dezvoltare a bugetului local	85.01.02	0	0	0	-3.268.384	-3.268.384	-3.268.384	0	0

DIRECTOR EXECUTIV,
Claudia Grozavu

.....


CONDUCĂTORUL INSTITUȚIEI,
Gheorghe Pălaș



ȘEF SERVICIUL BUGEȚ,
Olimpia Stoica

.....


CONTUL DE EXECUTIE AL INSTITUTIILOR PUBLICE - CHELTUIELI
70.02.03 - Locuinte - la data de 30.06.2017

Denumirea indicatorilor	Cod indicator	Credite de angajament	Credite bugetare		Angajamente bugetare	Angajamente legale	Plati efectuate	Angajamente legale de platit	Cheltuieli efective
			Anuale aprobate la finele perioadei de raportare	Trimestriale cumulate					
TOTAL SECTIUNILE FUNCTIONARE + DEZVOLTARE		12.114.000	7.542.000	2.585.000	6.861.720	899.349	603.181	296.168	2.475.963
SECTIUNEA DE FUNCTIONARE		0	1.790.000	1.138.000	1.509.720	889.720	594.552	295.168	496.581
Total cheltuieli		0	1.790.000	1.138.000	1.509.720	889.720	594.552	295.168	496.581
CHELTUIELI CURENTE	01	0	1.625.000	1.055.000	1.344.725	724.725	512.057	212.668	496.581
TITLUL II BUNURI SI SERVICII	20	0	1.625.000	1.055.000	1.344.725	724.725	512.057	212.668	496.581
Bunuri si servicii	20.01	0	330.000	240.000	257.104	217.104	126.204	90.900	110.466
Incalzit, iluminat si forta motrica	20.01.03	0	110.000	90.000	110.000	110.000	73.273	36.727	57.521
Apa, canal si salubritate	20.01.04	0	20.000	10.000	20.000	20.000	5.466	14.534	5.480
Alte bunuri si servicii pentru intretinere si functionare	20.01.30	0	200.000	140.000	127.104	87.104	47.465	39.639	47.465
Reparatii curente	20.02	0	1.000.000	600.000	991.141	411.141	351.972	59.169	351.972
Alte cheltuieli	20.30	0	295.000	215.000	96.480	96.480	33.881	62.599	34.143
Prime de asigurare non-viata	20.30.03	0	180.000	150.000	0	0	0	0	0
alte cheltuieli cu bunuri si servicii	20.30.30	0	115.000	65.000	96.480	96.480	33.881	62.599	34.143
OPERATIUNI FINANCIARE	79	0	165.000	83.000	165.000	165.000	82.500	82.500	0
TITLUL XVII RAMBURSARI DE CREDITE	81	0	165.000	83.000	165.000	165.000	82.500	82.500	0
Rambursari de credite externe	81.01	0	165.000	83.000	165.000	165.000	82.500	82.500	0
Rambursari de credite externe contractate de ordonatorii de credite	81.01.01	0	165.000	83.000	165.000	165.000	82.500	82.500	0
PLATI EFECTUATE IN ANII PRECEDENTI SI RECUPERATE IN ANUL CURENT	84	0	0	0	-5	-5	-5	0	0

Denumirea indicatorilor	Cod indicator	Credite de angajament	Credite bugetare		Angajamente bugetare	Angajamente legale	Plati efectuate	Angajamente legale de platit	Cheltuieli efective
			Anuale aprobate la finele perioadei de raportare	Trimestriale cumulate					
TITLUL XIX PLATI EFECTUATE IN ANII PRECEDENTI SI RECUPERATE IN ANUL CURENT	85	0	0	0	-5	-5	-5	0	0
Plati efectuate in anii precedenti si recuperate in anul curent	85.01	0	0	0	-5	-5	-5	0	0
Plati efectuate in anii precedenti si recuperate in anul curent in sectiunea de functionare a bugetului local	85.01.01	0	0	0	-5	-5	-5	0	0
SECTIUNEA DE DEZVOLTARE		12.114.000	5.752.000	1.447.000	5.352.000	9.629	8.629	1.000	1.979.382
Total cheltuieli		12.114.000	5.752.000	1.447.000	5.352.000	9.629	8.629	1.000	1.979.382
CHELTUIELI DE CAPITAL	70	12.114.000	5.752.000	1.447.000	5.352.000	9.629	8.629	1.000	1.979.382
TITLUL XIII ACTIVE NEFINANCIARE	71	12.114.000	5.752.000	1.447.000	5.352.000	9.629	8.629	1.000	1.979.382
Active fixe	71.01	12.114.000	5.752.000	1.447.000	5.352.000	9.629	8.629	1.000	1.979.382
Constructii	71.01.01	12.079.000	5.717.000	1.412.000	5.317.000	9.629	8.629	1.000	1.971.618
Masini, echipamente si mijloace de transport	71.01.02	35.000	35.000	35.000	35.000	0	0	0	7.764

DIRECTOR EXECUTIV,
Claudia Grozavu



CONDUCĂTORUL INSTITUȚIEI,
Gheorghe Falca



ȘEF SERVICIUL BUGET,
Olimpia Stoica



CONTUL DE EXECUTIE AL INSTITUTIILOR PUBLICE - CHELTUIELI

70.02.03.01 - Dezvoltarea sistemului de locuinte - la data de 30.06.2017

Denumirea indicatorilor	Cod indicator	Credite de angajament	Credite bugetare		Angajamente bugetare	Angajamente legale	Plati efectuate	Angajamente legale de platit	Cheltuieli efective
			Anuale aprobate la finele perioadei de raportare	Trimestriale cumulate					
TOTAL SECTIUNILE FUNCTIONARE + DEZVOLTARE		11.814.000	7.242.000	2.485.000	6.861.720	899.349	603.181	296.168	2.475.963
SECTIUNEA DE FUNCTIONARE		0	1.790.000	1.138.000	1.509.720	889.720	594.552	295.168	496.581
Total cheltuieli		0	1.790.000	1.138.000	1.509.720	889.720	594.552	295.168	496.581
CHELTUIELI CURENTE	01	0	1.625.000	1.055.000	1.344.725	724.725	512.057	212.668	496.581
TITLUL II BUNURI SI SERVICII	20	0	1.625.000	1.055.000	1.344.725	724.725	512.057	212.668	496.581
Bunuri si servicii	20.01	0	330.000	240.000	257.104	217.104	126.204	90.900	110.466
Incalzit, iluminat si forta motrica	20.01.03	0	110.000	90.000	110.000	110.000	73.273	36.727	57.521
Apa, canal si salubritate	20.01.04	0	20.000	10.000	20.000	20.000	5.466	14.534	5.480
Alte bunuri si servicii pentru intretinere si functionare	20.01.30	0	200.000	140.000	127.104	87.104	47.465	39.639	47.465
Reparatii curente	20.02	0	1.000.000	600.000	991.141	411.141	351.972	59.169	351.972
Alte cheltuieli	20.30	0	295.000	215.000	96.480	96.480	33.881	62.599	34.143
Prime de asigurare non-viata	20.30.03	0	180.000	150.000	0	0	0	0	0
alte cheltuieli cu bunuri si servicii	20.30.30	0	115.000	65.000	96.480	96.480	33.881	62.599	34.143
OPERATIUNI FINANCIARE	79	0	165.000	83.000	165.000	165.000	82.500	82.500	0
TITLUL XVII RAMBURSARI DE CREDITE	81	0	165.000	83.000	165.000	165.000	82.500	82.500	0
Rambursari de credite externe	81.01	0	165.000	83.000	165.000	165.000	82.500	82.500	0
Rambursari de credite externe contractate de ordonatorii de credite	81.01.01	0	165.000	83.000	165.000	165.000	82.500	82.500	0
PLATI EFECTUATE IN ANII PRECEDENTI SI RECUPERATE IN ANUL CURENT	84	0	0	0	-5	-5	-5	0	0

Denumirea indicatorilor	Cod indicator	Credite de angajament	Credite bugetare		Angajamente bugetare	Angajamente legale	Plati efectuate	Angajamente legale de platit	Cheltuieli efective
			Anuale aprobate la finele perioadei de raportare	Trimestriale cumulate					
TITLUL XIX PLATI EFECTUATE IN ANII PRECEDENTI SI RECUPERATE IN ANUL CURENT	85	0	0	0	-5	-5	-5	0	0
Plati efectuate in anii precedenti si recuperate in anul curent	85.01	0	0	0	-5	-5	-5	0	0
Plati efectuate in anii precedenti si recuperate in anul curent in sectiunea de functionare a bugetului local	85.01.01	0	0	0	-5	-5	-5	0	0
SECTIUNEA DE DEZVOLTARE		11.814.000	5.452.000	1.347.000	5.352.000	9.629	8.629	1.000	1.979.382
Total cheltuieli		11.814.000	5.452.000	1.347.000	5.352.000	9.629	8.629	1.000	1.979.382
CHELTUIELI DE CAPITAL	70	11.814.000	5.452.000	1.347.000	5.352.000	9.629	8.629	1.000	1.979.382
TITLUL XIII ACTIVE NEFINANCIARE	71	11.814.000	5.452.000	1.347.000	5.352.000	9.629	8.629	1.000	1.979.382
Active fixe	71.01	11.814.000	5.452.000	1.347.000	5.352.000	9.629	8.629	1.000	1.979.382
Constructii	71.01.01	11.779.000	5.417.000	1.312.000	5.317.000	9.629	8.629	1.000	1.971.618
Masini, echipamente si mijloace de transport	71.01.02	35.000	35.000	35.000	35.000	0	0	0	7.764

DIRECTOR EXECUTIV,
Claudia Grozavu



CONDUCĂTORUL INSTITUȚIEI,

Gheorghe Falcă



ȘEF SERVICIUL BUGET,
Olimpia Stoica



CONTUL DE EXECUTIE AL INSTITUTIILOR PUBLICE - CHELTUIELI
70.02.03.30 - Alte cheltuieli in domeniul locuintelor - la data de 30.06.2017

Denumirea indicatorilor	Cod indicator	Credite de angajament	Credite bugetare		Angajamente bugetare	Angajamente legale	Plati efectuate	Angajamente legale de platit	Cheltuieli efective
			Anuale aprobate la finele perioadei de raportare	Trimestriale cumulate					
TOTAL SECTIUNILE FUNCTIONARE + DEZVOLTARE		300.000	300.000	100.000	0	0	0	0	0
SECTIUNEA DE DEZVOLTARE		300.000	300.000	100.000	0	0	0	0	0
Total cheltuieli		300.000	300.000	100.000	0	0	0	0	0
CHELTUIELI DE CAPITAL	70	300.000	300.000	100.000	0	0	0	0	0
TITLUL XIII ACTIVE NEFINANCIARE	71	300.000	300.000	100.000	0	0	0	0	0
Active fixe	71.01	300.000	300.000	100.000	0	0	0	0	0
Construcții	71.01.01	300.000	300.000	100.000	0	0	0	0	0

DIRECTOR EXECUTIV,
 Claudia Grozavu

[Signature]

CONDUCĂTORUL INSTITUȚIEI,
 Gheorghe Falcă



ȘEF SERVICIUL BUGET,
 Olimpia Stoica

.....

CONTUL DE EXECUTIE AL INSTITUTIILOR PUBLICE - CHELTUIELI
70.02.05.01 - Alimentare cu apa - la data de 30.06.2017

Denumirea indicatorilor	Cod indicator	Credite de angajament	Credite bugetare		Angajamente bugetare	Angajamente legale	Plati efectuate cumulate	Angajamente legale de platit	Cheltuieli efective
			Anuale aprobate la finele perioadei de raportare	Trimestriale cumulate					
TOTAL SECTIUNILE FUNCTIONARE + DEZVOLTARE		0	200.000	105.000	200.000	200.000	26.456	173.544	26.456
SECTIUNEA DE FUNCTIONARE		0	200.000	105.000	200.000	200.000	26.456	173.544	26.456
Total cheltuieli		0	200.000	105.000	200.000	200.000	26.456	173.544	26.456
CHELTUIELI CURENTE	01	0	200.000	105.000	200.000	200.000	26.456	173.544	26.456
TITLUL II BUNURI SI SERVICII	20	0	200.000	105.000	200.000	200.000	26.456	173.544	26.456
Bunuri si servicii	20.01	0	170.000	80.000	170.000	170.000	26.456	143.544	26.456
Apa, canal si salubritate	20.01.04	0	170.000	80.000	170.000	170.000	26.456	143.544	26.456
Reparatii curente	20.02	0	30.000	25.000	30.000	30.000	0	30.000	0

DIRECTOR EXECUTIV,
 Claudia Grozavu

CONDUCĂTORUL INSTITUTIEI,
 Gheorghe Falcă



ŞEF SERVICIUL BUGET,
 Olimpia Stoica

CONTUL DE EXECUTIE AL INSTITUTIILOR PUBLICE - CHELTUIELI
70.02.06 - Iluminat public si electrificari rurale - la data de 30.06.2017

Denumirea indicatorilor	Cod indicator	Credite de angajament	Credite bugetare		Angajamente bugetare	Angajamente legale	Plati efectuate	Angajamente legale de platit	Cheltuieli efective
			Anuale aprobate la finele perioadei de raportare	Trimestriale cumulate					
TOTAL SECTIUNILE FUNCTIONARE + DEZVOLTARE		9.500.000	18.500.000	9.700.000	15.231.616	186.712.730	2.277.048	184.435.682	2.024.712
SECTIUNEA DE FUNCTIONARE		0	9.000.000	4.700.000	9.000.000	9.000.000	1.813.846	7.186.154	2.024.712
Total cheltuieli		0	9.000.000	4.700.000	9.000.000	9.000.000	1.813.846	7.186.154	2.024.712
CHELTUIELI CURENTE	01	0	9.000.000	4.700.000	9.000.000	9.000.000	1.813.846	7.186.154	2.024.712
TITLUL II BUNURI SI SERVICII	20	0	9.000.000	4.700.000	9.000.000	9.000.000	1.813.846	7.186.154	2.024.712
Bunuri si servicii	20.01	0	9.000.000	4.700.000	9.000.000	9.000.000	1.813.846	7.186.154	2.024.712
Incalzit, iluminat si forta motrica	20.01.03	0	9.000.000	4.700.000	9.000.000	9.000.000	1.813.846	7.186.154	2.024.712
SECTIUNEA DE DEZVOLTARE		9.500.000	9.500.000	5.000.000	6.231.616	177.712.730	463.202	177.249.528	0
Total cheltuieli		9.500.000	9.500.000	5.000.000	6.231.616	177.712.730	463.202	177.249.528	0
CHELTUIELI DE CAPITAL	70	9.500.000	9.500.000	5.000.000	9.500.000	180.981.114	3.731.586	177.249.528	0
TITLUL XIII ACTIVE NEFINANCIARE	71	9.500.000	9.500.000	5.000.000	9.500.000	180.981.114	3.731.586	177.249.528	0
Active fixe	71.01	9.500.000	9.500.000	5.000.000	9.500.000	180.981.114	3.731.586	177.249.528	0
Constructii	71.01.01	9.500.000	9.500.000	5.000.000	9.500.000	180.981.114	3.731.586	177.249.528	0
PLATI EFECTUATE IN ANII PRECEDENTI SI RECUPERATE IN ANUL CURENT	84	0	0	0	-3.268.384	-3.268.384	-3.268.384	0	0
TITLUL XIX PATI EFECTUATE IN ANII PRECEDENTI SI RECUPERATE IN ANUL CURENT	85	0	0	0	-3.268.384	-3.268.384	-3.268.384	0	0
Plati efectuate in anii precedenti si recuperate in anul curent	85.01	0	0	0	-3.268.384	-3.268.384	-3.268.384	0	0

Denumirea indicatorilor	Cod indicator	Credite de angajament	Credite bugetare		Angajamente bugetare	Angajamente legale	Plati efectuate	Angajamente legale de platit	Cheltuieli efective
			Anuale aprobate la finele perioadei de raportare	Trimestriale cumulate					
Plati efectuate în anii precedenti si recuperate în anul curent în sectiunea de dezvoltare a bugetului local	85.01.02	0	0	0	-3.268.384	-3.268.384	-3.268.384	0	0

DIRECTOR EXECUTIV,
Claudia Grozavu



CONDUCĂTORUL INSTITUȚIEI,
Gheorghe Falcă



ȘEF SERVICIUL BUGET,
Olimpia Stoica



CONTUL DE EXECUTIE AL INSTITUTIILOR PUBLICE - CHELTUIELI

70.02.50 - Alte servicii in domeniul locuintei, serviciilor si dezvoltarii comunale - la data de 30.06.2017



Denumirea indicatorilor	Cod indicator	Credite de angajament	Credite bugetare		Angajamente bugetare	Angajamente legale	Plati efectuate	Angajamente legale de platit	Cheltuieli efective
			Anuale aprobate la finele perioadei de raportare	Trimestriale cumulate					
TOTAL SECTIUNILE FUNCTIONARE + DEZVOLTARE		134.701.000	30.128.000	3.697.000	5.340.718	1.922.630	344.855	1.577.775	8.815.423
SECTIUNEA DE FUNCTIONARE		0	6.344.000	3.652.000	5.193.433	1.917.345	339.570	1.577.775	319.470
Total cheltuieli		0	6.344.000	3.652.000	5.193.433	1.917.345	339.570	1.577.775	319.470
CHELTUIELI CURENTE	01	0	6.344.000	3.652.000	5.193.433	1.917.345	339.570	1.577.775	319.470
TITLUL II BUNURI SI SERVICII	20	0	6.344.000	3.652.000	5.193.433	1.917.345	339.570	1.577.775	319.470
Bunuri si servicii	20.01	0	6.122.000	3.540.000	5.084.433	1.897.345	331.787	1.565.558	312.326
Alte bunuri si servicii pentru intretinere si functionare	20.01.30	0	6.122.000	3.540.000	5.084.433	1.897.345	331.787	1.565.558	312.326
Bunuri de natura obiectelor de inventar	20.05	0	90.000	40.000	80.000	0	0	0	0
Uniforme si echipament	20.05.01	0	1.000	1.000	0	0	0	0	0
Alte obiecte de inventar	20.05.30	0	89.000	39.000	80.000	0	0	0	0
Deplasari, detasari, transferari	20.06	0	9.000	9.000	9.000	0	0	0	0
Deplasari interne, detasari, transferari	20.06.01	0	9.000	9.000	9.000	0	0	0	0
Pregatire profesionala	20.13	0	3.000	3.000	0	0	0	0	0
Alte cheltuieli	20.30	0	120.000	60.000	20.000	20.000	7.783	12.217	7.144
alte cheltuieli cu bunuri si servicii	20.30.30	0	120.000	60.000	20.000	20.000	7.783	12.217	7.144
SECTIUNEA DE DEZVOLTARE		134.701.000	23.784.000	45.000	147.285	5.285	5.285	0	8.495.953
Total cheltuieli		134.701.000	23.784.000	45.000	147.285	5.285	5.285	0	8.495.953
CHELTUIELI CURENTE	01	3.481.000	2.000.000	0	0	0	0	0	0
TITLUL VI ALTE TRANSFERURI	55	3.481.000	2.000.000	0	0	0	0	0	0
A. Transferuri interne	55.01	3.481.000	2.000.000	0	0	0	0	0	0

Denumirea indicatorilor	Cod indicator	Credite de angajament	Credite bugetare		Angajamente bugetare	Angajamente legale	Plati efectuate	Angajamente legale de platit	Cheltuieli efective
			Anuale aprobate la finele perioadei de raportare	Trimestriale cumulate					
Investitii ale regiilor autonome si societatiilor comerciale cu capital de stat	55.01.12	3.481.000	2.000.000	0	0	0	0	0	0
CHELTUIELI DE CAPITAL	70	131.220.000	21.784.000	45.000	147.285	5.285	5.285	0	8.495.953
TITLUL XIII ACTIVE NEFINANCIARE	71	131.220.000	21.784.000	45.000	147.285	5.285	5.285	0	8.495.953
Active fixe	71.01	131.220.000	21.784.000	45.000	147.285	5.285	5.285	0	8.495.953
Constructii	71.01.01	131.220.000	21.784.000	45.000	147.285	5.285	5.285	0	8.495.953

DIRECTOR EXECUTIV,
Claudia Grozavu



CONDUCĂTORUL INSTITUȚIEI,
Gheorghe Falcă

ȘEF SERVICIUL BUGET,
Olimpia Stoica



CONTUL DE EXECUTIE AL INSTITUTIILOR PUBLICE - CHELTUIELI
74.02 - Protectia mediului - la data de 30.06.2017

Denumirea indicatorilor	Cod indicator	Credite de angajament	Credite bugetare		Angajamente bugetare	Angajamente legale	Plati efectuate	Angajamente legale de platit	Cheltuieli efective
			Anuale aprobate la finele perioadei de raportare	Trimestriale cumulate					
TOTAL SECTIUNILE FUNCTIONARE + DEZVOLTARE		23.252.000	45.987.000	24.178.000	44.200.818	41.045.837	11.793.990	29.251.847	8.340.844
SECTIUNEA DE FUNCTIONARE		0	41.271.000	23.101.000	40.988.076	40.800.076	11.548.229	29.251.847	8.100.093
Total cheltuieli		0	41.271.000	23.101.000	40.988.076	40.800.076	11.548.229	29.251.847	8.100.093
CHELTUIELI CURENTE	01	0	37.321.000	21.101.000	37.038.076	36.850.076	9.776.341	27.073.735	8.100.093
TITLUL II BUNURI SI SERVICII	20	0	37.310.000	21.090.000	37.032.024	36.844.024	9.770.289	27.073.735	8.094.041
Bunuri si servicii	20.01	0	36.847.000	20.627.000	36.569.024	36.429.024	9.751.314	26.677.710	8.075.066
Apa, canal si salubritate	20.01.04	0	35.512.000	19.602.000	35.234.815	35.234.815	9.517.913	25.716.902	7.841.665
Alte bunuri si servicii pentru intretinere si functionare	20.01.30	0	1.335.000	1.025.000	1.334.209	1.194.209	233.401	960.808	233.401
Reparatii curente	20.02	0	463.000	463.000	463.000	415.000	18.975	396.025	18.975
TITLUL VII ALTE TRANSFERURI	55	0	11.000	11.000	6.052	6.052	6.052	0	6.052
A. Transferuri interne	55.01	0	11.000	11.000	6.052	6.052	6.052	0	6.052
Alte transferuri curente interne	55.01.18	0	11.000	11.000	6.052	6.052	6.052	0	6.052
OPERATIUNI FINANCIARE	79	0	3.950.000	2.000.000	3.950.000	3.950.000	1.771.888	2.178.112	0
TITLUL XVI RAMBURSARI DE CREDITE	81	0	3.950.000	2.000.000	3.950.000	3.950.000	1.771.888	2.178.112	0
Rambursari de credite externe	81.01	0	3.950.000	2.000.000	3.950.000	3.950.000	1.771.888	2.178.112	0
Rambursari de credite aferente datoriei publice externe locale	81.01.05	0	3.950.000	2.000.000	3.950.000	3.950.000	1.771.888	2.178.112	0
SECTIUNEA DE DEZVOLTARE		23.252.000	4.716.000	1.077.000	3.212.742	245.761	245.761	0	240.751
Total cheltuieli		23.252.000	4.716.000	1.077.000	3.212.742	245.761	245.761	0	240.751
CHELTUIELI CURENTE	01	0	659.000	420.000	481.000	240.084	240.084	0	240.084

Denumirea indicatorilor	Cod indicator	Credite de angajament	Credite bugetare		Angajamente bugetare	Angajamente legale	Plati efectuate	Angajamente legale de platit	Cheltuieli efective
			Anuale aprobate la finele perioadei de raportare	Trimestriale cumulate					
TITLUL VI TRANSFERURI INTRE UNITATI ALE ADMINISTRATIEI PUBLICE	51	0	178.000	178.000	0	0	0	0	0
Transferuri de capital	51.02	0	178.000	178.000	0	0	0	0	0
Alte transferuri de capital catre institutii publice	51.02.29	0	178.000	178.000	0	0	0	0	0
TITLUL VII ALTE TRANSFERURI	55	0	481.000	242.000	481.000	240.084	240.084	0	240.084
A. Transferuri interne	55.01	0	481.000	242.000	481.000	240.084	240.084	0	240.084
Transferuri din bugetul local catre asociatiile de dezvoltare intercomunitara	55.01.42	0	481.000	242.000	481.000	240.084	240.084	0	240.084
CHELTUIELI DE CAPITAL	70	23.252.000	4.057.000	657.000	2.731.742	5.677	5.677	0	667
TITLUL XIII ACTIVE NEFINANCIARE	71	23.252.000	4.057.000	657.000	2.731.742	5.677	5.677	0	667
Active fixe	71.01	23.252.000	4.057.000	657.000	2.731.742	5.677	5.677	0	667
Construcții	71.01.01	23.252.000	4.057.000	657.000	2.731.742	5.677	5.677	0	0
Masini, echipamente si mijloace de transport	71.01.02	0	0	0	0	0	0	0	501
Mobilier, aparatura birotica si alte active corporale	71.01.03	0	0	0	0	0	0	0	166

DIRECTOR EXECUTIV,
Claudia Grozavu



CONDUCĂTORUL INSTITUȚIEI,
Gheorghe Falcă



ȘEF SERVICIUL BUGET,
Olimpia Stoica



CONTUL DE EXECUTIE AL INSTITUTIILOR PUBLICE - CHELTUIELI
74.02.03 - Reducerea si controlul poluarii - la data de 30.06.2017

Denumirea indicatorilor	Cod indicator	Credite de angajament	Credite bugetare		Angajamente bugetare	Angajamente legale	Plati efectuate	Angajamente legale de platit	Cheltuieli efective
			Anuale aprobate la finele perioadei de raportare	Trimestriale cumulate					
TOTAL SECTIUNILE FUNCTIONARE + DEZVOLTARE		30.000	30.000	0	30.000	0	0	0	0
SECTIUNEA DE DEZVOLTARE		30.000	30.000	0	30.000	0	0	0	0
Total cheltuieli		30.000	30.000	0	30.000	0	0	0	0
CHELTUIELI DE CAPITAL	70	30.000	30.000	0	30.000	0	0	0	0
TITLUL XIII ACTIVE NEFINANCIARE	71	30.000	30.000	0	30.000	0	0	0	0
Active fixe	71.01	30.000	30.000	0	30.000	0	0	0	0
Construcții	71.01.01	30.000	30.000	0	30.000	0	0	0	0

DIRECTOR EXECUTIV,
 Claudia Grozavu



CONDUCĂTORUL INSTITUȚIEI,
 Gheorghe Falcă




ȘEF SERVICIUL BUGET,
 Olimpia Stoica



CONTUL DE EXECUTIE AL INSTITUTIILOR PUBLICE - CHELTUIELI
74.02.05 - Salubritate si gestiunea deseurilor - la data de 30.06.2017

Denumirea indicatorilor	Cod indicator	Credite de angajament	Credite bugetare		Angajamente bugetare	Angajamente legale	Plati efectuate	Angajamente legale de platit	Cheltuieli efective
			Anuale aprobate la finele perioadei de raportare	Trimestriale cumulate					
TOTAL SECTIUNILE FUNCTIONARE + DEZVOLTARE		20.491.000	37.569.000	19.659.000	37.291.815	35.240.492	9.523.590	25.716.902	7.841.665
SECTIUNEA DE FUNCTIONARE		0	35.512.000	19.602.000	35.234.815	35.234.815	9.517.913	25.716.902	7.841.665
Total cheltuieli		0	35.512.000	19.602.000	35.234.815	35.234.815	9.517.913	25.716.902	7.841.665
CHELTUIELI CURENTE	01	0	35.512.000	19.602.000	35.234.815	35.234.815	9.517.913	25.716.902	7.841.665
TITLUL II BUNURI SI SERVICII	20	0	35.512.000	19.602.000	35.234.815	35.234.815	9.517.913	25.716.902	7.841.665
Bunuri si servicii	20.01	0	35.512.000	19.602.000	35.234.815	35.234.815	9.517.913	25.716.902	7.841.665
Apa, canal si salubritate	20.01.04	0	35.512.000	19.602.000	35.234.815	35.234.815	9.517.913	25.716.902	7.841.665
SECTIUNEA DE DEZVOLTARE		20.491.000	2.057.000	57.000	2.057.000	5.677	5.677	0	0
Total cheltuieli		20.491.000	2.057.000	57.000	2.057.000	5.677	5.677	0	0
CHELTUIELI DE CAPITAL	70	20.491.000	2.057.000	57.000	2.057.000	5.677	5.677	0	0
TITLUL XIII ACTIVE NEFINANCIARE	71	20.491.000	2.057.000	57.000	2.057.000	5.677	5.677	0	0
Active fixe	71.01	20.491.000	2.057.000	57.000	2.057.000	5.677	5.677	0	0
Constructii	71.01.01	20.491.000	2.057.000	57.000	2.057.000	5.677	5.677	0	0

DIRECTOR EXECUTIV,
 Claudia Grozavu



CONDUCĂTORUL INSTITUȚIEI,
 Gheorghe Fălcă



ȘEF SERVICIUL BUGEȚ,
 Olimpia Stoica




CONTUL DE EXECUTIE AL INSTITUTIILOR PUBLICE - CHELTUIELI
74.02.05.01 - Salubritate - la data de 30.06.2017

Denumirea indicatorilor	Cod indicator	Credite de angajament	Credite bugetare		Angajamente bugetare	Angajamente legale	Plati efectuate	Angajamente legale de platit	Cheltuieli efective
			Anuale aprobate la finele perioadei de raportare	Trimestriale cumulate					
TOTAL SECTIUNILE FUNCTIONARE + DEZVOLTARE		0	14.310.000	8.810.000	14.146.527	14.146.527	1.866.450	12.280.077	1.664.075
SECTIUNEA DE FUNCTIONARE		0	14.310.000	8.810.000	14.146.527	14.146.527	1.866.450	12.280.077	1.664.075
Total cheltuieli		0	14.310.000	8.810.000	14.146.527	14.146.527	1.866.450	12.280.077	1.664.075
CHELTUIELI CURENTE	01	0	14.310.000	8.810.000	14.146.527	14.146.527	1.866.450	12.280.077	1.664.075
TITLUL II BUNURI SI SERVICII	20	0	14.310.000	8.810.000	14.146.527	14.146.527	1.866.450	12.280.077	1.664.075
Bunuri si servicii	20.01	0	14.310.000	8.810.000	14.146.527	14.146.527	1.866.450	12.280.077	1.664.075
Apa, canal si salubritate	20.01.04	0	14.310.000	8.810.000	14.146.527	14.146.527	1.866.450	12.280.077	1.664.075

DIRECTOR EXECUTIV,
Claudia Grozavu

.....


CONDUCĂTORUL INSTITUȚIEI,
Gheorghe Falcă



ȘEF SERVICIUL BUGET,
Olimpia Stoica

.....


CONTUL DE EXECUTIE AL INSTITUTIILOR PUBLICE - CHELTUIELI
74.02.05.02 - Colectarea, tratarea si distrugerea deseurilor - la data de 30.06.2017

Denumirea indicatorilor	Cod indicator	Credite de angajament	Credite bugetare		Angajamente bugetare	Angajamente legale	Plati efectuate	Angajamente legale de platit	Cheltuieli efective
			Anuale aprobate la finele perioadei de raportare	Trimestriale cumulate					
TOTAL SECTIUNILE FUNCTIONARE + DEZVOLTARE		20.491.000	23.259.000	10.849.000	23.145.288	21.093.965	7.657.140	13.436.825	6.177.590
SECTIUNEA DE FUNCTIONARE		0	21.202.000	10.792.000	21.088.288	21.088.288	7.651.463	13.436.825	6.177.590
Total cheltuieli		0	21.202.000	10.792.000	21.088.288	21.088.288	7.651.463	13.436.825	6.177.590
CHELTUIELI CURENTE	01	0	21.202.000	10.792.000	21.088.288	21.088.288	7.651.463	13.436.825	6.177.590
TITLUL II BUNURI SI SERVCII	20	0	21.202.000	10.792.000	21.088.288	21.088.288	7.651.463	13.436.825	6.177.590
Bunuri si servicii	20.01	0	21.202.000	10.792.000	21.088.288	21.088.288	7.651.463	13.436.825	6.177.590
Apa, canal si salubritate	20.01.04	0	21.202.000	10.792.000	21.088.288	21.088.288	7.651.463	13.436.825	6.177.590
SECTIUNEA DE DEZVOLTARE		20.491.000	2.057.000	57.000	2.057.000	5.677	5.677	0	0
Total cheltuieli		20.491.000	2.057.000	57.000	2.057.000	5.677	5.677	0	0
CHELTUIELI DE CAPITAL	70	20.491.000	2.057.000	57.000	2.057.000	5.677	5.677	0	0
TITLUL XIII ACTIVE NEFINANCIARE	71	20.491.000	2.057.000	57.000	2.057.000	5.677	5.677	0	0
Active fixe	71.01	20.491.000	2.057.000	57.000	2.057.000	5.677	5.677	0	0
Constructii	71.01.01	20.491.000	2.057.000	57.000	2.057.000	5.677	5.677	0	0

DIRECTOR EXECUTIV,
 Claudia Grozavu

CONDUCĂTORUL INSTITUȚIEI,
 Gheorghe Faică



ȘEF SERVICIUL BUGEȚ,
 Olimpia Stoica

CONTUL DE EXECUTIE AL INSTITUTIILOR PUBLICE - CHELTUIELI
74.02.06 - Canalizarea si tratarea apelor reziduale - la data de 30.06.2017

Denumirea indicatorilor	Cod indicator	Credite de angajament	Credite bugetare		Angajamente bugetare	Angajamente legale	Plati efectuate	Angajamente legale de platit	Cheltuieli efective
			Anuale aprobate la finele perioadei de raportare	Trimestriale cumulate					
TOTAL SECTIUNILE FUNCTIONARE + DEZVOLTARE		2.731.000	8.388.000	4.519.000	6.879.003	5.805.345	2.270.400	3.534.945	499.179
SECTIUNEA DE FUNCTIONARE		0	5.759.000	3.499.000	5.753.261	5.565.261	2.030.316	3.534.945	258.428
Total cheltuieli		0	5.759.000	3.499.000	5.753.261	5.565.261	2.030.316	3.534.945	258.428
CHELTUIELI CURENTE	01	0	1.809.000	1.499.000	1.803.261	1.615.261	258.428	1.356.833	258.428
TITLUL II BUNURI SI SERVICII	20	0	1.798.000	1.488.000	1.797.209	1.609.209	252.376	1.356.833	252.376
Bunuri si servicii	20.01	0	1.335.000	1.025.000	1.334.209	1.194.209	233.401	960.808	233.401
Alte bunuri si servicii pentru intretinere si functionare	20.01.30	0	1.335.000	1.025.000	1.334.209	1.194.209	233.401	960.808	233.401
Reparatii curente	20.02	0	463.000	463.000	463.000	415.000	18.975	396.025	18.975
TITLUL VII ALTE TRANSFERURI	55	0	11.000	11.000	6.052	6.052	6.052	0	6.052
A. Transferuri interne	55.01	0	11.000	11.000	6.052	6.052	6.052	0	6.052
Alte transferuri curente interne	55.01.18	0	11.000	11.000	6.052	6.052	6.052	0	6.052
OPERATIUNI FINANCIARE	79	0	3.950.000	2.000.000	3.950.000	3.950.000	1.771.888	2.178.112	0
TITLUL XVI RAMBURSARI DE CREDITE	81	0	3.950.000	2.000.000	3.950.000	3.950.000	1.771.888	2.178.112	0
Rambursari de credite externe	81.01	0	3.950.000	2.000.000	3.950.000	3.950.000	1.771.888	2.178.112	0
Rambursari de credite aferente datoriei publice externe locale	81.01.05	0	3.950.000	2.000.000	3.950.000	3.950.000	1.771.888	2.178.112	0
SECTIUNEA DE DEZVOLTARE		2.731.000	2.629.000	1.020.000	1.125.742	240.084	240.084	0	240.751
Total cheltuieli		2.731.000	2.629.000	1.020.000	1.125.742	240.084	240.084	0	240.751
CHELTUIELI CURENTE	01	0	659.000	420.000	481.000	240.084	240.084	0	240.084
TITLUL VI TRANSFERURI INTRE UNITATI ALE ADMINISTRATIEI PUBLICE	51	0	178.000	178.000	0	0	0	0	0

Denumirea indicatorilor	Cod indicator	Credite de angajament	Credite bugetare		Angajamente bugetare	Angajamente legale	Plati efectuate	Angajamente legale de platit	Cheltuieli efective
			Anuale aprobate la finele perioadei de raportare	Trimestriale cumulate					
Transferuri de capital	51.02	0	178.000	178.000	0	0	0	0	0
Alte transferuri de capital catre institutii publice	51.02.29	0	178.000	178.000	0	0	0	0	0
TITLUL VII ALTE TRANSFERURI	55	0	481.000	242.000	481.000	240.084	240.084	0	240.084
A. Transferuri interne	55.01	0	481.000	242.000	481.000	240.084	240.084	0	240.084
Transferuri din bugetul local catre asociatiile de dezvoltare intercomunitara	55.01.42	0	481.000	242.000	481.000	240.084	240.084	0	240.084
CHELTUIELI DE CAPITAL	70	2.731.000	1.970.000	600.000	644.742	0	0	0	667
TITLUL XIII ACTIVE NEFINANCIARE	71	2.731.000	1.970.000	600.000	644.742	0	0	0	667
Active fixe	71.01	2.731.000	1.970.000	600.000	644.742	0	0	0	667
Constructii	71.01.01	2.731.000	1.970.000	600.000	644.742	0	0	0	0
Masini, echipamente si mijloace de transport	71.01.02	0	0	0	0	0	0	0	501
Mobilier, aparatura birotica si alte active corporale	71.01.03	0	0	0	0	0	0	0	166

DIRECTOR EXECUTIV,
Claudia Grozavu



CONDUCĂTORUL INSTITUȚIEI,
George Falcă



ȘEF SERVICIUL BUGEȚ,
Olimpia Stoica



CONTUL DE EXECUTIE AL INSTITUTIILOR PUBLICE - CHELTUIELI
81.02 - Combustibili si energie - la data de 30.06.2017

Denumirea indicatorilor	Cod indicator	Credite de angajament	Credite bugetare		Angajamente bugetare	Angajamente legale	Plati efectuate	Angajamente legale de platit	Cheltuieli efective
			Anuale aprobate la finele perioadei de raportare	Trimestriale cumulate					
TOTAL SECTIUNILE FUNCTIONARE + DEZVOLTARE		48.901.000	51.528.000	16.473.000	13.714.942	13.544.642	10.356.414	3.188.228	9.063.563
SECTIUNEA DE FUNCTIONARE		0	9.104.000	9.104.000	9.045.097	9.045.097	9.024.888	20.209	9.024.888
Total cheltuieli		0	9.104.000	9.104.000	9.045.097	9.045.097	9.024.888	20.209	9.024.888
CHELTUIELI CURENTE	01	0	9.104.000	9.104.000	9.045.097	9.045.097	9.024.888	20.209	9.024.888
TITLUL II BUNURI SI SERVICII	20	0	104.000	104.000	45.098	45.098	24.889	20.209	24.889
Alte cheltuieli	20.30	0	104.000	104.000	45.098	45.098	24.889	20.209	24.889
alte cheltuieli cu bunuri si servicii	20.30.30	0	104.000	104.000	45.098	45.098	24.889	20.209	24.889
TITLUL IV SUBVENTII	40	0	9.000.000	9.000.000	8.999.999	8.999.999	8.999.999	0	8.999.999
Subventii pentru acoperirea diferentelor de pret si tarif	40.03	0	9.000.000	9.000.000	8.999.999	8.999.999	8.999.999	0	8.999.999
SECTIUNEA DE DEZVOLTARE		48.901.000	42.424.000	7.369.000	4.669.845	4.499.545	1.331.526	3.168.019	38.675
Total cheltuieli		48.901.000	42.424.000	7.369.000	4.669.845	4.499.545	1.331.526	3.168.019	38.675
CHELTUIELI CURENTE	01	47.111.000	36.800.000	2.645.000	529.845	529.845	12.507	517.338	137
Titlul VIII PROIECTE CU FINANTARE DIN FONDURI EXTERNE NERAMBURSABILE (FEN) POSTADERARE	56	47.111.000	36.800.000	2.645.000	529.845	529.845	12.507	517.338	137
Programul de cooperare elvetiano-Roman vizand reducerea disparitatilor economice si sociale in cadrul Uniunii Europene extinse	56.25	47.111.000	36.800.000	2.645.000	529.845	529.845	12.507	517.338	137
Finantarea nationala	56.25.01	12.312.000	9.620.000	568.000	112.346	112.346	1.742	110.604	40
Finantarea externa nerambursabila	56.25.02	34.729.000	27.110.000	2.046.000	416.470	416.470	9.736	406.734	97
Cheltuieli neeligibile	56.25.03	70.000	70.000	31.000	1.029	1.029	1.029	0	0

Denumirea indicatorilor	Cod indicator	Credite de angajament	Credite bugetare		Angajamente bugetare	Angajamente legale	Plati efectuate	Angajamente legale de platit	Cheltuieli efective
			Anuale aprobate la finele perioadei de raportare	Trimestriale cumulate					
CHELTUIELI DE CAPITAL	70	1.790.000	5.624.000	4.724.000	4.140.000	3.969.700	1.319.019	2.650.681	38.538
TITLUL XIII ACTIVE NEFINANCIARE	71	1.790.000	5.624.000	4.724.000	4.140.000	3.969.700	1.319.019	2.650.681	38.538
Active fixe	71.01	1.790.000	5.624.000	4.724.000	4.140.000	3.969.700	1.319.019	2.650.681	38.538
Construcții	71.01.01	1.590.000	5.424.000	4.624.000	3.940.000	3.969.700	1.319.019	2.650.681	0
Alte active fixe	71.01.30	200.000	200.000	100.000	200.000	0	0	0	38.538

DIRECTOR EXECUTIV,
Claudia Grozavu




CONDUCĂTORUL INSTITUȚIEI,
Gheorghe Falcă



ȘEF SERVICIUL BUGEȚ,
Olimpia Stoica

.....



CONTUL DE EXECUTIE AL INSTITUTIILOR PUBLICE - CHELTUIELI
81.02.06 - Energie termica - la data de 30.06.2017

Denumirea indicatorilor	Cod indicator	Credite de angajament	Credite bugetare		Angajamente bugetare	Angajamente legale	Plati efectuate	Angajamente legale de platit	Cheltuieli efective
			Anuale aprobate la finele perioadei de raportare	Trimestriale cumulate					
TOTAL SECTIUNILE FUNCTIONARE + DEZVOLTARE		1.390.000	14.224.000	13.324.000	13.139.999	12.969.699	10.319.018	2.650.681	9.032.537
SECTIUNEA DE FUNCTIONARE		0	9.000.000	9.000.000	8.999.999	8.999.999	8.999.999	0	8.999.999
Total cheltuieli		0	9.000.000	9.000.000	8.999.999	8.999.999	8.999.999	0	8.999.999
CHELTUIELI CURENTE	01	0	9.000.000	9.000.000	8.999.999	8.999.999	8.999.999	0	8.999.999
TITLUL IV/SUBVENTII	40	0	9.000.000	9.000.000	8.999.999	8.999.999	8.999.999	0	8.999.999
Subventii pentru acoperirea diferentelor de pret si tarif	40.03	0	9.000.000	9.000.000	8.999.999	8.999.999	8.999.999	0	8.999.999
SECTIUNEA DE DEZVOLTARE		1.390.000	5.224.000	4.324.000	4.140.000	3.969.700	1.319.019	2.650.681	32.538
Total cheltuieli		1.390.000	5.224.000	4.324.000	4.140.000	3.969.700	1.319.019	2.650.681	32.538
CHELTUIELI DE CAPITAL	70	1.390.000	5.224.000	4.324.000	4.140.000	3.969.700	1.319.019	2.650.681	32.538
TITLUL XIII ACTIVE NEFINANCIARE	71	1.390.000	5.224.000	4.324.000	4.140.000	3.969.700	1.319.019	2.650.681	32.538
Active fixe	71.01	1.390.000	5.224.000	4.324.000	4.140.000	3.969.700	1.319.019	2.650.681	32.538
Construcții	71.01.01	1.190.000	5.024.000	4.224.000	3.940.000	3.969.700	1.319.019	2.650.681	0
Alte active fixe	71.01.30	200.000	200.000	100.000	200.000	0	0	0	32.538

DIRECTOR EXECUTIV,
Claudia Grozavu



CONDUCĂTORUL INSTITUȚIEI,
Gheorghe Falcă



ȘEF SERVICIUL BUGEȚ,
Olimpia Stoica



CONTUL DE EXECUTIE AL INSTITUTIILOR PUBLICE - CHELTUIELI
81.02.50 - Alte cheltuieli privind combustibilii si energia - la data de 30.06.2017

Denumirea indicatorilor	Cod indicator	Credite de angajament	Credite bugetare		Angajamente bugetare	Angajamente legale	Plati efectuate	Angajamente legale de platit	Cheltuieli efective
			Anuale aprobate la finele perioadei de raportare	Trimestriale cumulate					
TOTAL SECTIUNILE FUNCTIONARE + DEZVOLTARE		47.511.000	37.304.000	3.149.000	574.943	574.943	37.396	537.547	31.026
SECTIUNEA DE FUNCTIONARE		0	104.000	104.000	45.098	45.098	24.889	20.209	24.889
Total cheltuieli		0	104.000	104.000	45.098	45.098	24.889	20.209	24.889
CHELTUIELI CURENTE	01	0	104.000	104.000	45.098	45.098	24.889	20.209	24.889
TITLUL II BUNURI SI SERVICII	20	0	104.000	104.000	45.098	45.098	24.889	20.209	24.889
Alte cheltuieli	20.30	0	104.000	104.000	45.098	45.098	24.889	20.209	24.889
alte cheltuieli cu bunuri si servicii	20.30.30	0	104.000	104.000	45.098	45.098	24.889	20.209	24.889
SECTIUNEA DE DEZVOLTARE		47.511.000	37.200.000	3.045.000	529.845	529.845	12.507	517.338	6.137
Total cheltuieli		47.511.000	37.200.000	3.045.000	529.845	529.845	12.507	517.338	6.137
CHELTUIELI CURENTE	01	47.111.000	36.800.000	2.645.000	529.845	529.845	12.507	517.338	137
Titlul VIII PROIECTE CU FINANTARE DIN FONDURI EXTERNE NERAMBURSABILE (FEN) POSTADERARE	56	47.111.000	36.800.000	2.645.000	529.845	529.845	12.507	517.338	137
Programul de cooperare elvetiano-Roman vizand reducerea disparitatilor economice si sociale in cadrul Uniunii Europene extinse	56.25	47.111.000	36.800.000	2.645.000	529.845	529.845	12.507	517.338	137
Finantarea nationala	56.25.01	12.312.000	9.620.000	568.000	112.346	112.346	1.742	110.604	40
Finantarea externa nerambursabila	56.25.02	34.729.000	27.110.000	2.046.000	416.470	416.470	9.736	406.734	97
Cheltuieli neeligibile	56.25.03	70.000	70.000	31.000	1.029	1.029	1.029	0	0
CHELTUIELI DE CAPITAL	70	400.000	400.000	400.000	0	0	0	0	6.000
TITLUL XIII ACTIVE NEFINANCIARE	71	400.000	400.000	400.000	0	0	0	0	6.000
Active fixe	71.01	400.000	400.000	400.000	0	0	0	0	6.000

Denumirea indicatorilor	Cod indicator	Credite de angajament	Credite bugetare		Angajamente bugetare	Angajamente legale	Plati efectuate	Angajamente legale de platit	Cheltuieli efective
			Anuale aprobate la finele perioadei de raportare	Trimestriale cumulate					
Constructii	71.01.01	400.000	400.000	400.000	0	0	0	0	0
Alte active fixe	71.01.30	0	0	0	0	0	0	0	6.000

**DIRECTOR EXECUTIV,
Claudia Grozavu**

.....


**CONDUCĂTORUL INSTITUȚIEI,
George Falcă**



**ȘEF SERVICIUL BUGEȚ,
Olimpia Stoica**

.....


CONTUL DE EXECUTIE AL INSTITUTIILOR PUBLICE - CHELTUIELI
84.02 - Transporturi - la data de 30.06.2017

Denumirea indicatorilor	Cod indicator	Credite de angajament	Credite bugetare		Angajamente bugetare	Angajamente legale	Plati efectuate	Angajamente legale de platit	Cheltuieli efective
			Anuale aprobate la finele perioadei de raportare	Trimestriale cumulate					
TOTAL SECTIUNILE FUNCTIONARE + DEZVOLTARE		51.653.000	85.188.000	48.372.000	73.183.609	49.204.524	22.006.394	27.198.130	16.132.781
SECTIUNEA DE FUNCTIONARE		0	53.712.000	40.512.000	50.455.907	37.091.907	20.945.549	16.146.358	7.851.751
Total cheltuieli		0	53.712.000	40.512.000	50.455.907	37.091.907	20.945.549	16.146.358	7.851.751
CHELTUIELI CURENTE	01	0	34.812.000	28.262.000	31.555.907	18.191.907	9.810.782	8.381.125	7.851.751
TITLUL II BUNURI SI SERVICII	20	0	25.312.000	21.562.000	25.049.352	11.685.352	3.304.227	8.381.125	1.345.196
Bunuri si servicii	20.01	0	15.000	15.000	14.982	14.982	13.500	1.482	13.500
Alte bunuri si servicii pentru intretinere si functionare	20.01.30	0	15.000	15.000	14.982	14.982	13.500	1.482	13.500
Reparatii curente	20.02	0	25.263.000	21.513.000	25.005.370	11.650.370	3.284.104	8.366.266	1.325.073
Bunuri de natura obiectelor de inventar	20.05	0	2.000	2.000	0	0	0	0	0
Alte obiecte de inventar	20.05.30	0	2.000	2.000	0	0	0	0	0
Deplasari, detasari, transferari	20.06	0	9.000	9.000	9.000	0	0	0	0
Deplasari interne, detasari, transferari	20.06.01	0	9.000	9.000	9.000	0	0	0	0
Pregatire profesionala	20.13	0	3.000	3.000	0	0	0	0	0
Alte cheltuieli	20.30	0	20.000	20.000	20.000	20.000	6.623	13.377	6.623
alte cheltuieli cu bunuri si servicii	20.30.30	0	20.000	20.000	20.000	20.000	6.623	13.377	6.623
TITLUL IV SUBVENTII	40	0	9.500.000	6.700.000	6.506.555	6.506.555	6.506.555	0	6.506.555
Subventii pentru acoperirea diferentelor de pret si tarif	40.03	0	9.500.000	6.700.000	6.506.555	6.506.555	6.506.555	0	6.506.555
OPERATIUNI FINANCIARE	79	0	18.900.000	12.250.000	18.900.000	18.900.000	11.134.767	7.765.233	0
TITLUL XVII RAMBURSARI DE CREDITE	81	0	18.900.000	12.250.000	18.900.000	18.900.000	11.134.767	7.765.233	0
Rambursari de credite externe	81.01	0	18.900.000	12.250.000	18.900.000	18.900.000	11.134.767	7.765.233	0

Denumirea indicatorilor	Cod indicator	Credite de angajament	Credite bugetare		Angajamente bugetare	Angajamente legale	Plati efectuate	Angajamente legale de platit	Cheltuieli efective
			Anuale aprobate la finele perioadei de raportare	Trimestriale cumulate					
Rambursari de credite externe contractate de ordonatorii de credite	81.01.01	0	18.900.000	12.250.000	18.900.000	18.900.000	11.134.767	7.765.233	0
SECȚIUNEA DE DEZVOLTARE		51.653.000	31.476.000	7.860.000	22.727.702	12.112.617	1.060.845	11.051.772	8.281.030
Total cheltuieli		51.653.000	31.476.000	7.860.000	22.727.702	12.112.617	1.060.845	11.051.772	8.281.030
CHELTUIELI CURENTE	01	7.020.000	7.020.000	0	0	0	0	0	145.001
TITLUL VI ALTE TRANSFERURI	55	7.020.000	7.020.000	0	0	0	0	0	0
A. Transferuri interne	55.01	7.020.000	7.020.000	0	0	0	0	0	0
Investitii ale regiilor autonome si societatilor comerciale cu capital de stat	55.01.12	7.020.000	7.020.000	0	0	0	0	0	0
Titlul VIII PROIECTE CU FINANTARE DIN FONDURI EXTERNE NERAMBURSABILE (FEN) POSTADERARE	56	0	0	0	0	0	0	0	145.001
Programe din Fondul European de Dezvoltare Regionala (FEDR)	56.01	0	0	0	0	0	0	0	145.001
Finantarea nationala	56.01.01	0	0	0	0	0	0	0	21.750
Finantarea Uniunii Europene	56.01.02	0	0	0	0	0	0	0	123.251
CHELTUIELI DE CAPITAL	70	44.633.000	24.456.000	7.860.000	22.727.702	12.112.617	1.060.845	11.051.772	8.136.029
TITLUL XIII ACTIVE NEFINANCIARE	71	44.633.000	24.456.000	7.860.000	22.727.702	12.112.617	1.060.845	11.051.772	8.136.029
Active fixe	71.01	44.333.000	24.156.000	7.710.000	22.427.702	12.112.617	1.060.845	11.051.772	8.136.029
Construcții	71.01.01	41.411.000	21.234.000	6.994.000	20.007.898	11.906.369	1.060.845	10.845.524	8.093.597
Masini, echipamente si mijloace de transport	71.01.02	1.226.000	1.226.000	0	1.226.000	0	0	0	11.670
Mobilier, aparatura birotica si alte active corporale	71.01.03	6.000	6.000	6.000	6.000	0	0	0	30.464
Alte active fixe	71.01.30	1.690.000	1.690.000	710.000	1.187.804	206.248	0	206.248	298
Reparatii capitale aferente activelor fixe	71.03	300.000	300.000	150.000	300.000	0	0	0	0

ROMANIA
 CONDUCĂTORUL INSTITUȚIEI
 Gheorghe Paicu
 JUDEȚUL ARAD

DIRECTOR EXECUTIV,
 Claudia Grozavu

ȘEF SERVICIUL BUGEȚ,
 Olimpia Stoica

CONTUL DE EXECUTIE AL INSTITUTIILOR PUBLICE - CHELTUIELI
84.02.03 - Transport rutier - la data de 30.06.2017


Denumirea indicatorilor	Cod indicator	Credite de angajament	Credite bugetare		Angajamente bugetare	Angajamente legale	Plati efectuate	Angajamente legale de platit	Cheltuieli efective
			Anuale aprobate la finele perioadei de raportare	Trimestriale cumulate					
TOTAL SECTIUNILE FUNCTIONARE + DEZVOLTARE		50.257.000	83.778.000	47.532.000	72.568.609	49.204.524	22.006.394	27.198.130	15.833.429
SECTIUNEA DE FUNCTIONARE		0	53.698.000	40.498.000	50.446.907	37.091.907	20.945.549	16.146.358	7.851.751
Total cheltuieli		0	53.698.000	40.498.000	50.446.907	37.091.907	20.945.549	16.146.358	7.851.751
CHELTUIELI CURENTE	01	0	34.798.000	28.248.000	31.546.907	18.191.907	9.810.782	8.381.125	7.851.751
TITLUL II BUNURI SI SERVICII	20	0	25.298.000	21.548.000	25.040.352	11.685.352	3.304.227	8.381.125	1.345.196
Bunuri si servicii	20.01	0	15.000	15.000	14.982	14.982	13.500	1.482	13.500
Alte bunuri si servicii pentru intretinere si functionare	20.01.30	0	15.000	15.000	14.982	14.982	13.500	1.482	13.500
Reparatii curente	20.02	0	25.263.000	21.513.000	25.005.370	11.650.370	3.284.104	8.366.266	1.325.073
Alte cheltuieli	20.30	0	20.000	20.000	20.000	20.000	6.623	13.377	6.623
alte cheltuieli cu bunuri si servicii	20.30.30	0	20.000	20.000	20.000	20.000	6.623	13.377	6.623
TITLUL IV SUBVENTII	40	0	9.500.000	6.700.000	6.506.555	6.506.555	6.506.555	0	6.506.555
Subventii pentru acoperirea diferentelor de pret si tarif	40.03	0	9.500.000	6.700.000	6.506.555	6.506.555	6.506.555	0	6.506.555
OPERATIUNI FINANCIARE	79	0	18.900.000	12.250.000	18.900.000	18.900.000	11.134.767	7.765.233	0
TITLUL XVI RAMBURSARI DE CREDITE	81	0	18.900.000	12.250.000	18.900.000	18.900.000	11.134.767	7.765.233	0
Rambursari de credite externe	81.01	0	18.900.000	12.250.000	18.900.000	18.900.000	11.134.767	7.765.233	0
Rambursari de credite externe contractate de ordonatorii de credite	81.01.01	0	18.900.000	12.250.000	18.900.000	18.900.000	11.134.767	7.765.233	0
SECTIUNEA DE DEZVOLTARE		50.257.000	30.080.000	7.034.000	22.121.702	12.112.617	1.060.845	11.051.772	7.981.678
Total cheltuieli		50.257.000	30.080.000	7.034.000	22.121.702	12.112.617	1.060.845	11.051.772	7.981.678
CHELTUIELI CURENTE	01	7.020.000	7.020.000	0	0	0	0	0	145.001

Denumirea indicatorilor	Cod indicator	Credite de angajament	Credite bugetare		Angajamente bugetare	Angajamente legale	Plati efectuate	Angajamente legale de platit	Cheltuieli efective
			Anuale aprobate la finele perioadei de raportare	Trimestriale cumulate					
TITLUL VII ALTE TRANSFERURI	55	7.020.000	7.020.000	0	0	0	0	0	0
A. Transferuri interne	55.01	7.020.000	7.020.000	0	0	0	0	0	0
Investitii ale regiilor autonome si societatiilor comerciale cu capital de stat	55.01.12	7.020.000	7.020.000	0	0	0	0	0	0
Titul VIII PROIECTE CU FINANTARE DIN FONDURI EXTERNE NERAMBURSABILE (FEN) POSTADERARE	56	0	0	0	0	0	0	0	145.001
Programe din Fondul European de Dezvoltare Regionala (FEDR)	56.01	0	0	0	0	0	0	0	145.001
Finantarea nationala	56.01.01	0	0	0	0	0	0	0	21.750
Finantarea Uniunii Europene	56.01.02	0	0	0	0	0	0	0	123.251
CHELTUIELI DE CAPITAL	70	43.237.000	23.060.000	7.034.000	22.121.702	12.112.617	1.060.845	11.051.772	7.836.677
TITLUL XIII ACTIVE NEFINANCIARE	71	43.237.000	23.060.000	7.034.000	22.121.702	12.112.617	1.060.845	11.051.772	7.836.677
Active fixe	71.01	42.937.000	22.760.000	6.884.000	21.821.702	12.112.617	1.060.845	11.051.772	7.836.677
Constructii	71.01.01	41.021.000	20.844.000	6.674.000	19.907.898	11.906.369	1.060.845	10.845.524	7.825.675
Masini, echipamente si mijloace de transport	71.01.02	1.226.000	1.226.000	0	1.226.000	0	0	0	6.024
Mobilier, aparatura birotica si alte active corporale	71.01.03	0	0	0	0	0	0	0	4.978
Alte active fixe	71.01.30	690.000	690.000	210.000	687.804	206.248	0	206.248	0
Reparatii capitale aferente activelor fixe	71.03	300.000	300.000	150.000	300.000	0	0	0	0

DIRECTOR EXECUTIV,
Claudia Grozavu



CONDUCĂTORUL INSTITUȚIEI,
Gheorghe Falcă



ȘEF SERVICIUL BUGEȚ,
Olimpia Stoica



CONTUL DE EXECUTIE AL INSTITUTIILOR PUBLICE - CHELTUIELI
84.02.03.01 - Drumuri si poduri - la data de 30.06.2017

Denumirea indicatorilor	Cod indicator	Credite de angajament	Credite bugetare		Angajamente bugetare	Angajamente legale	Plati efectuate	Angajamente legale de platit	Cheltuieli efective
			Anuale aprobate la finele perioadei de raportare	Trimestriale cumulate					
TOTAL SECTIUNILE FUNCTIONARE + DEZVOLTARE		8.230.000	1.769.000	819.000	317.982	15.175	13.693	1.482	13.500
SECTIUNEA DE FUNCTIONARE		0	15.000	15.000	14.982	14.982	13.500	1.482	13.500
Total cheltuieli		0	15.000	15.000	14.982	14.982	13.500	1.482	13.500
CHELTUIELI CURENTE	01	0	15.000	15.000	14.982	14.982	13.500	1.482	13.500
TITLUL II BUNURI SI SERVICII	20	0	15.000	15.000	14.982	14.982	13.500	1.482	13.500
Bunuri si servicii	20.01	0	15.000	15.000	14.982	14.982	13.500	1.482	13.500
Alte bunuri si servicii pentru intretinere si functionare	20.01.30	0	15.000	15.000	14.982	14.982	13.500	1.482	13.500
SECTIUNEA DE DEZVOLTARE		8.230.000	1.754.000	804.000	303.000	193	193	0	0
Total cheltuieli		8.230.000	1.754.000	804.000	303.000	193	193	0	0
CHELTUIELI DE CAPITAL	70	8.230.000	1.754.000	804.000	303.000	193	193	0	0
TITLUL XIII ACTIVE NEFINANCIARE	71	8.230.000	1.754.000	804.000	303.000	193	193	0	0
Active fixe	71.01	7.930.000	1.454.000	654.000	3.000	193	193	0	0
Constructii	71.01.01	7.930.000	1.454.000	654.000	3.000	193	193	0	0
Reparatii capitale aferente activelor fixe	71.03	300.000	300.000	150.000	300.000	0	0	0	0

ROMANIA
 CONDUCĂTORUL INSTITUȚIEI,
 Gheorghe Falcă

DIRECTOR EXECUTIV,
 Claudia Grozavu

ȘEF SERVICIUL BUGEȚ,
 Olimpia Stoica

CONTUL DE EXECUTIE AL INSTITUTIILOR PUBLICE - CHELTUIELI
84.02.03.02 - Transport in comun - la data de 30.06.2017

Denumirea indicatorilor	Cod indicator	Credite de angajament	Credite bugetare		Angajamente bugetare	Angajamente legale	Plati efectuate	Angajamente legale de platit	Cheltuieli efective
			Anuale aprobate la finele perioadei de raportare	Trimestriale cumulate					
TOTAL SECTIUNILE FUNCTIONARE + DEZVOLTARE		8.354.000	21.704.000	8.753.000	11.588.359	10.482.359	8.029.698	2.452.661	6.605.287
SECTIUNEA DE FUNCTIONARE		0	13.350.000	8.625.000	10.356.555	10.356.555	8.029.698	2.326.857	6.506.555
Total cheltuieli		0	13.350.000	8.625.000	10.356.555	10.356.555	8.029.698	2.326.857	6.506.555
CHELTUIELI CURENTE	01	0	9.500.000	6.700.000	6.506.555	6.506.555	6.506.555	0	6.506.555
TITLUL IV SUBVENTII	40	0	9.500.000	6.700.000	6.506.555	6.506.555	6.506.555	0	6.506.555
Subventii pentru acoperirea diferentelor de pret si tarif	40.03	0	9.500.000	6.700.000	6.506.555	6.506.555	6.506.555	0	6.506.555
OPERATIUNI FINANCIARE	79	0	3.850.000	1.925.000	3.850.000	3.850.000	1.523.143	2.326.857	0
TITLUL XVI RAMBURSARI DE CREDITE	81	0	3.850.000	1.925.000	3.850.000	3.850.000	1.523.143	2.326.857	0
Rambursari de credite externe	81.01	0	3.850.000	1.925.000	3.850.000	3.850.000	1.523.143	2.326.857	0
Rambursari de credite externe contractate de ordonatorii de credite	81.01.01	0	3.850.000	1.925.000	3.850.000	3.850.000	1.523.143	2.326.857	0
SECTIUNEA DE DEZVOLTARE		8.354.000	8.354.000	128.000	1.231.804	125.804	0	125.804	98.732
Total cheltuieli		8.354.000	8.354.000	128.000	1.231.804	125.804	0	125.804	98.732
CHELTUIELI CURENTE	01	7.020.000	7.020.000	0	0	0	0	0	0
TITLUL VII ALTE TRANSFERURI	55	7.020.000	7.020.000	0	0	0	0	0	0
A. Transferuri interne	55.01	7.020.000	7.020.000	0	0	0	0	0	0
Investitii ale regiilor autonome si societatilor comerciale cu capital de stat	55.01.12	7.020.000	7.020.000	0	0	0	0	0	0
CHELTUIELI DE CAPITAL	70	1.334.000	1.334.000	128.000	1.231.804	125.804	0	125.804	98.732
TITLUL XIII ACTIVE NEFINANCIARE	71	1.334.000	1.334.000	128.000	1.231.804	125.804	0	125.804	98.732
Active fixe	71.01	1.334.000	1.334.000	128.000	1.231.804	125.804	0	125.804	98.732

Denumirea indicatorilor	Cod indicator	Credite de angajament	Credite bugetare		Angajamente bugetare	Angajamente legale	Plati efectuate	Angajamente legale de platit	Cheltuieli efective
			Anuale aprobate la finele perioadei de raportare	Trimestriale cumulate					
Constructii	71.01.01	100.000	100.000	0	0	0	0	0	92.708
Masini, echipamente si mijloace de transport	71.01.02	626.000	626.000	0	626.000	0	0	0	6.024
Alte active fixe	71.01.30	608.000	608.000	128.000	605.804	125.804	0	125.804	0

DIRECTOR EXECUTIV,
Claudia Grozavu



CONDUCĂTORUL INSTITUȚIEI,
Gheorghe Falcă




ȘEF SERVICIUL BUGEȚ,
Olimpia Stoica



CONTUL DE EXECUTIE AL INSTITUTIILOR PUBLICE - CHELTUIELI
84.02.03.03 - Strazi - la data de 30.06.2017


Denumirea indicatorilor	Cod indicator	Credite de angajament	Credite bugetare		Angajamente bugetare	Angajamente legale	Plati efectuate	Angajamente legale de platit	Cheltuieli efective
			Anuale aprobate la finele perioadei de raportare	Trimestriale cumulate					
TOTAL SECTIUNILE FUNCTIONARE + DEZVOLTARE		33.673.000	60.305.000	37.960.000	60.662.268	38.706.990	13.963.003	24.743.987	9.214.642
SECTIUNEA DE FUNCTIONARE		0	40.333.000	31.858.000	40.075.370	26.720.370	12.902.351	13.818.019	1.331.696
Total cheltuieli		0	40.333.000	31.858.000	40.075.370	26.720.370	12.902.351	13.818.019	1.331.696
CHELTUIELI CURENTE	01	0	25.283.000	21.533.000	25.025.370	11.670.370	3.290.727	8.379.643	1.331.696
TITLUL II BUNURI SI SERVICII	20	0	25.283.000	21.533.000	25.025.370	11.670.370	3.290.727	8.379.643	1.331.696
Reparatii curente	20.02	0	25.263.000	21.513.000	25.005.370	11.650.370	3.284.104	8.366.266	1.325.073
Alte cheltuieli	20.30	0	20.000	20.000	20.000	20.000	6.623	13.377	6.623
alte cheltuieli cu bunuri si servicii	20.30.30	0	20.000	20.000	20.000	20.000	6.623	13.377	6.623
OPERATIUNI FINANCIARE	79	0	15.050.000	10.325.000	15.050.000	15.050.000	9.611.624	5.438.376	0
TITLUL XVII RAMBURSARI DE CREDITE	81	0	15.050.000	10.325.000	15.050.000	15.050.000	9.611.624	5.438.376	0
Rambursari de credite externe	81.01	0	15.050.000	10.325.000	15.050.000	15.050.000	9.611.624	5.438.376	0
Rambursari de credite externe contractate de ordonatorii de credite	81.01.01	0	15.050.000	10.325.000	15.050.000	15.050.000	9.611.624	5.438.376	0
SECTIUNEA DE DEZVOLTARE		33.673.000	19.972.000	6.102.000	20.586.898	11.986.620	1.060.652	10.925.968	7.882.946
Total cheltuieli		33.673.000	19.972.000	6.102.000	20.586.898	11.986.620	1.060.652	10.925.968	7.882.946
CHELTUIELI CURENTE	01	0	0	0	0	0	0	0	145.001
Titlul VIII PROIECTE CU FINANTARE DIN FONDURI EXTERNE NERAMBURSABILE (FEN) POSTADERARE	56	0	0	0	0	0	0	0	145.001
Programe din Fondul European de Dezvoltare Regionala (FEDR)	56.01	0	0	0	0	0	0	0	145.001
Finantarea nationala	56.01.01	0	0	0	0	0	0	0	21.750

Denumirea indicatorilor	Cod indicator	Credite de angajament	Credite bugetare		Angajamente bugetare	Angajamente legale	Plati efectuate	Angajamente legale de platit	Cheltuieli efective
			Anuale aprobate la finele perioadei de raportare	Trimestriale cumulate					
Finantarea Uniunii Europene	56.01.02	0	0	0	0	0	0	0	123.251
CHELTUIELI DE CAPITAL	70	33.673.000	19.972.000	6.102.000	20.586.898	11.986.620	1.060.652	10.925.968	7.737.945
TITLUL XIII ACTIVE NEFINANCIARE	71	33.673.000	19.972.000	6.102.000	20.586.898	11.986.620	1.060.652	10.925.968	7.737.945
Active fixe	71.01	33.673.000	19.972.000	6.102.000	20.586.898	11.986.620	1.060.652	10.925.968	7.737.945
Constructii	71.01.01	32.991.000	19.290.000	6.020.000	19.904.898	11.906.176	1.060.652	10.845.524	7.732.967
Masini, echipamente si mijloace de transport	71.01.02	600.000	600.000	0	600.000	0	0	0	0
Mobilier, aparatura birotica si alte active corporale	71.01.03	0	0	0	0	0	0	0	4.978
Alte active fixe	71.01.30	82.000	82.000	82.000	82.000	80.444	0	80.444	0


DIRECTOR EXECUTIV,
Claudia Grozavu



CONDUCĂTORUL INSTITUȚIEI,
Gheorghe Falea



ȘEF SERVICIUL BUGET,
Olimpia Stoica



CONTUL DE EXECUTIE AL INSTITUTIILOR PUBLICE - CHELTUIELI
84.02.50 - Alte cheltuieli in domeniul transporturilor - la data de 30.06.2017

Denumirea indicatorilor	Cod indicator	Credite de angajament	Credite bugetare		Angajamente bugetare	Angajamente legale	Plati efectuate	Angajamente legale de platit	Cheltuieli efective
			Anuale aprobate la finele perioadei de raportare	Trimestriale cumulate					
TOTAL SECTIUNILE FUNCTIONARE + DEZVOLTARE		1.396.000	1.410.000	840.000	615.000	0	0	0	299.352
SECTIUNEA DE FUNCTIONARE		0	14.000	14.000	9.000	0	0	0	0
Total cheltuieli		0	14.000	14.000	9.000	0	0	0	0
CHELTUIELI CURENTE	01	0	14.000	14.000	9.000	0	0	0	0
TITLUL II BUNURI SI SERVICII	20	0	14.000	14.000	9.000	0	0	0	0
Bunuri de natura obiectelor de inventar	20.05	0	2.000	2.000	0	0	0	0	0
Alte obiecte de inventar	20.05.30	0	2.000	2.000	0	0	0	0	0
Deplasari, detasari, transferari	20.06	0	9.000	9.000	9.000	0	0	0	0
Deplasari interne, detasari, transferari	20.06.01	0	9.000	9.000	9.000	0	0	0	0
Pregatire profesionala	20.13	0	3.000	3.000	0	0	0	0	0
SECTIUNEA DE DEZVOLTARE		1.396.000	1.396.000	826.000	606.000	0	0	0	299.352
Total cheltuieli		1.396.000	1.396.000	826.000	606.000	0	0	0	299.352
CHELTUIELI DE CAPITAL	70	1.396.000	1.396.000	826.000	606.000	0	0	0	299.352
TITLUL XIII ACTIVE NEFINANCIARE	71	1.396.000	1.396.000	826.000	606.000	0	0	0	299.352
Active fixe	71.01	1.396.000	1.396.000	826.000	606.000	0	0	0	299.352
Constructii	71.01.01	390.000	390.000	320.000	100.000	0	0	0	267.922
Masini, echipamente si mijloace de transport	71.01.02	0	0	0	0	0	0	0	5.646
Mobilier, aparatura birou si alte active corporale	71.01.03	6.000	6.000	6.000	6.000	0	0	0	25.486
Alte active fixe	71.01.30	1.000.000	1.000.000	500.000	500.000	0	0	0	298

ROMANIA
 CONDUCTORUL INSTITUTIEI,
 GHEORGHE FALCA
 JUDELEA

DIRECTOR EXECUTIV,
 CLAUDIA GROZANU

SEF SERVICIUL BUGET
 OLIMPIA STOICA

CONTUL DE EXECUTIE AL INSTITUTIILOR PUBLICE - CHELTUIELI
87.02 - Alte actiuni economice - la data de 30.06.2017

Denumirea indicatorilor	Cod indicator	Credite de angajament	Credite bugetare		Angajamente bugetare	Angajamente legale	Plati efectuate	Angajamente legale de platit	Cheltuieli efective
			Anuale aprobate la finele perioadei de raportare	Trimestriale cumulate					
TOTAL SECTIUNILE FUNCTIONARE + DEZVOLTARE		0	79.000	79.000	613	613	613	0	613
SECTIUNEA DE FUNCTIONARE		0	79.000	79.000	613	613	613	0	613
Total cheltuieli		0	79.000	79.000	613	613	613	0	613
CHELTUIELI CURENTE	01	0	79.000	79.000	613	613	613	0	613
TITLUL VII ALTE TRANSFERURI	55	0	79.000	79.000	613	613	613	0	613
A. Transferuri interne	55.01	0	79.000	79.000	613	613	613	0	613
Alte transferuri curente interne	55.01.18	0	79.000	79.000	613	613	613	0	613

DIRECTOR EXECUTIV,
Claudja Grozavu

.....


CONDUCĂTORUL INSTITUȚIEI,
Gheorghe Falcă



ȘEF SERVICIUL BUGET,
Olimpia Stoica

.....


CONTUL DE EXECUTIE AL INSTITUTIILOR PUBLICE - CHELTUIELI
87.02.04 - Turism - la data de 30.06.2017

Denumirea indicatorilor	Cod indicator	Credite de angajament	Credite bugetare		Angajamente bugetare	Angajamente legale	Plati efectuate	Angajamente legale de platit	Cheltuieli efective
			Anuale aprobate la finele perioadei de raportare	Trimestriale cumulate					
TOTAL SECTIUNILE FUNCTIONARE + DEZVOLTARE		0	79.000	79.000	613	613	613	0	613
SECTIUNEA DE FUNCTIONARE		0	79.000	79.000	613	613	613	0	613
Total cheltuieli		0	79.000	79.000	613	613	613	0	613
CHELTUIELI CURENTE	01	0	79.000	79.000	613	613	613	0	613
TITLUL VII ALTE TRANSFERURI	55	0	79.000	79.000	613	613	613	0	613
A. Transferuri interne	55.01	0	79.000	79.000	613	613	613	0	613
Alte transferuri curente interne	55.01.18	0	79.000	79.000	613	613	613	0	613

DIRECTOR EXECUTIV,
 Claudia Grozavu

.....


CONDUCĂTORUL INSTITUȚIEI,
 Gheorghe Falcă



ȘEF SERVICIUL BUGET,
 Olimpia Stoica

.....


CONTUL DE EXECUTIE 2B: ADMINISTRATIA LOCALA - CREDITE EXTERNE - CHELTUIELI

la data de 30.06.2017

Denumirea indicatorilor	Cod indicator	Credite de angajament	Credite bugetare		Angajamente bugetare	Angajamente legale	Plati efectuate	Angajamente legale de platit	Cheltuieli efective
			Anuale aprobate la finele perioadei de raportare	Trimestriale cumulate					
TOTAL SECTIUNILE FUNCTIONARE + DEZVOLTARE		95.200.000	49.200.000	1.600.000	0	0	0	0	35.560
TOTAL CHELTUIELI		95.200.000	49.200.000	1.600.000	0	0	0	0	35.560
Partea a IV-a SERVICII SI DEZVOLTARE PUBLICA, LOCUINTE, MEDIU SI APE	69.06	92.000.000	46.000.000	0	0	0	0	0	10.456
Locuinte, servicii si dezvoltare publica	70.06	92.000.000	46.000.000	0	0	0	0	0	0
Alte servicii in domeniul locuintei, serviciilor si dezvoltarii comunale	70.06.50	92.000.000	46.000.000	0	0	0	0	0	0
Protectia mediului	74.06	0	0	0	0	0	0	0	10.456
Canalizarea si tratarea apelor reziduale	74.06.06	0	0	0	0	0	0	0	10.456
Partea a V-a ACTIUNI ECONOMICE	79.06	3.200.000	3.200.000	1.600.000	0	0	0	0	25.104
Transporturi	84.06	3.200.000	3.200.000	1.600.000	0	0	0	0	25.104
Transport rutier	84.06.03	3.200.000	3.200.000	1.600.000	0	0	0	0	25.104
Transport in comun	84.06.03.02	3.200.000	3.200.000	1.600.000	0	0	0	0	25.104
SECTIUNEA DE DEZVOLTARE		95.200.000	49.200.000	1.600.000	0	0	0	0	35.560
TOTAL CHELTUIELI		95.200.000	49.200.000	1.600.000	0	0	0	0	35.560
Partea a IV-a SERVICII SI DEZVOLTARE PUBLICA, LOCUINTE, MEDIU SI APE	69.06	92.000.000	46.000.000	0	0	0	0	0	10.456
Locuinte, servicii si dezvoltare publica	70.06	92.000.000	46.000.000	0	0	0	0	0	0
Alte servicii in domeniul locuintei, serviciilor si dezvoltarii comunale	70.06.50	92.000.000	46.000.000	0	0	0	0	0	0
Protectia mediului	74.06	0	0	0	0	0	0	0	10.456
Canalizarea si tratarea apelor reziduale	74.06.06	0	0	0	0	0	0	0	10.456
Partea a V-a ACTIUNI ECONOMICE	79.06	3.200.000	3.200.000	1.600.000	0	0	0	0	25.104
Transporturi	84.06	3.200.000	3.200.000	1.600.000	0	0	0	0	25.104

Denumirea indicatorilor	Cod indicator	Credite de angajament	Credite bugetare		Angajamente bugetare	Angajamente legale	Plati efectuate	Angajamente legale de platit	Cheltuieli efective
			Anuale aprobate la finele perioadei de raportare	Trimestriale cumulate					
Transport rutier	84.06.03	3.200.000	3.200.000	1.600.000	0	0	0	0	25.104
Transport in comun	84.06.03.02	3.200.000	3.200.000	1.600.000	0	0	0	0	25.104

DIRECTOR EXECUTIV,
Claudia Grozavu



CONDUCĂTORUL INSTITUȚIEI,
Gheorghe Falcă




ȘEF SERVICIUL BUGEȚ,
Olimpia Stoica




CONTUL DE EXECUTIE AL INSTITUTIILOR PUBLICE - CHELTUIELI
- la data de 30.06.2017

Denumirea indicatorilor	Cod indicator	Credite de angajament	Credite bugetare		Angajamente bugetare	Angajamente legale	Plati efectuate	Angajamente legale de platit	Cheltuieli efective
			Anuale aprobate la finele perioadei de raportare	Trimestriale cumulate					
TOTAL SECTIUNILE FUNCTIONARE + DEZVOLTARE		95.200.000	49.200.000	1.600.000	0	0	0	0	35.560
SECTIUNEA DE DEZVOLTARE		95.200.000	49.200.000	1.600.000	0	0	0	0	35.560
Total cheltuieli		95.200.000	49.200.000	1.600.000	0	0	0	0	35.560
CHELTUIELI DE CAPITAL	70	95.200.000	49.200.000	1.600.000	0	0	0	0	35.560
TITLUL XIII ACTIVE NEFINANCIARE	71	95.200.000	49.200.000	1.600.000	0	0	0	0	35.560
Active fixe	71.01	95.200.000	49.200.000	1.600.000	0	0	0	0	35.560
Construcții	71.01.01	92.000.000	46.000.000	0	0	0	0	0	0
Masini, echipamente si mijloace de transport	71.01.02	3.200.000	3.200.000	1.600.000	0	0	0	0	32.959
Mobilier, aparatura birotica si alte active corporale	71.01.03	0	0	0	0	0	0	0	2.601

DIRECTOR EXECUTIV,
 Claudia Grozavu



CONDUCĂTORUL INSTITUȚIEI,
 Gheorghe Falcă



ȘEF SERVICIUL BUGEȚ,
 Olimpia Stoica

.....




CONTUL DE EXECUTIE AL INSTITUTIILOR PUBLICE - CHELTUIELI
70.06 - Locuinte, servicii si dezvoltare publica - la data de 30.06.2017

Denumirea indicatorilor	Cod indicator	Credite de angajament	Credite bugetare		Angajamente bugetare	Angajamente legale	Plati efectuate	Angajamente legale de platit	Cheltuieli efective
			Anuale aprobate la finele perioadei de raportare	Trimestriale cumulate					
TOTAL SECTIUNILE FUNCTIONARE + DEZVOLTARE		92.000.000	46.000.000	0	0	0	0	0	0
SECTIUNEA DE DEZVOLTARE		92.000.000	46.000.000	0	0	0	0	0	0
Total cheltuieli		92.000.000	46.000.000	0	0	0	0	0	0
CHELTUIELI DE CAPITAL	70	92.000.000	46.000.000	0	0	0	0	0	0
TITLUL XIII ACTIVE NEFINANCIARE	71	92.000.000	46.000.000	0	0	0	0	0	0
Active fixe	71.01	92.000.000	46.000.000	0	0	0	0	0	0
Construcții	71.01.01	92.000.000	46.000.000	0	0	0	0	0	0

DIRECTOR EXECUTIV,
 Claudia Grozavu



CONDUCĂTORUL INSTITUȚIEI,
 Gheorghe Falcă



ȘEF SERVICIUL BUGEȚ,
 Olimpia Stoica



CONTUL DE EXECUTIE AL INSTITUTIILOR PUBLICE - CHELTUIELI

70.06.50 - Alte servicii in domeniul locuintei, serviciilor si dezvoltarii comunale - la data de 30.06.2017

Denumirea indicatorilor	Cod indicator	Credite de angajament	Credite bugetare		Angajamente bugetare	Angajamente legale	Plati efectuate	Angajamente legale de platit	Cheltuieli efective
			Anuale aprobate la finele perioadei de raportare	Trimestriale cumulate					
TOTAL SECTIUNILE FUNCTIONARE + DEZVOLTARE		92.000.000	46.000.000	0	0	0	0	0	0
SECTIUNEA DE DEZVOLTARE		92.000.000	46.000.000	0	0	0	0	0	0
Total cheltuieli		92.000.000	46.000.000	0	0	0	0	0	0
CHELTUIELI DE CAPITAL	70	92.000.000	46.000.000	0	0	0	0	0	0
TITLUL XIII ACTIVE NEFINANCIARE	71	92.000.000	46.000.000	0	0	0	0	0	0
Active fixe	71.01	92.000.000	46.000.000	0	0	0	0	0	0
Construcții	71.01.01	92.000.000	46.000.000	0	0	0	0	0	0

DIRECTOR EXECUTIV,
Claudia Grozavu

.....


CONDUCĂTORUL INSTITUȚIEI,
Gheorghe Falcă



ȘEF SERVICIUL BUGEȚ,
Olimpia Stoica

.....



CONTUL DE EXECUTIE AL INSTITUTIILOR PUBLICE - CHELTUIELI
74.06.06 - Canalizarea si tratarea apelor reziduale - la data de 30.06.2017

Denumirea indicatorilor	Cod indicator	Credite de angajament	Credite bugetare		Angajamente bugetare	Angajamente legale	Plati efectuate	Angajamente legale de platit	Cheltuieli efective
			Anuale aprobate la finele perioadei de raportare	Trimestriale cumulate					
TOTAL SECTIUNILE FUNCTIONARE + DEZVOLTARE		0	0	0	0	0	0	0	10.456
SECTIUNEA DE DEZVOLTARE		0	0	0	0	0	0	0	10.456
Total cheltuieli		0	0	0	0	0	0	0	10.456
CHELTUIELI DE CAPITAL	70	0	0	0	0	0	0	0	10.456
TITLUL XIII ACTIVE NEFINANCIARE	71	0	0	0	0	0	0	0	10.456
Active fixe	71.01	0	0	0	0	0	0	0	10.456
Masini, echipamente si mijloace de transport	71.01.02	0	0	0	0	0	0	0	7.855
Mobilier, aparatura birotica si alte active corporale	71.01.03	0	0	0	0	0	0	0	2.601

DIRECTOR EXECUTIV,
Claudia Grozavu



CONDUCĂTORUL INSTITUȚIEI,
Gheorghe Falcă



ȘEF SERVICIUL BUGEȚ,
Olimpia Stoica

.....



CONTUL DE EXECUTIE AL INSTITUTIILOR PUBLICE - CHELTUIELI
84.06 - Transporturi - la data de 30.06.2017

Denumirea indicatorilor	Cod indicator	Credite de angajament	Credite bugetare		Angajamente bugetare	Angajamente legale	Plati efectuate	Angajamente legale de platit	Cheltuieli efective
			Anuale aprobate la finele perioadei de raportare	Trimestriale cumulate					
TOTAL SECTIUNILE FUNCTIONARE + DEZVOLTARE		3.200.000	3.200.000	1.600.000	0	0	0	0	25.104
SECTIUNEA DE DEZVOLTARE		3.200.000	3.200.000	1.600.000	0	0	0	0	25.104
Total cheltuieli		3.200.000	3.200.000	1.600.000	0	0	0	0	25.104
CHELTUIELI DE CAPITAL	70	3.200.000	3.200.000	1.600.000	0	0	0	0	25.104
TITLUL XIII ACTIVE NEFINANCIARE	71	3.200.000	3.200.000	1.600.000	0	0	0	0	25.104
Active fixe	71.01	3.200.000	3.200.000	1.600.000	0	0	0	0	25.104
Masini, echipamente si mijloace de transport	71.01.02	3.200.000	3.200.000	1.600.000	0	0	0	0	25.104

DIRECTOR EXECUTIV,
 Claudia Grozavu



CONDUCĂTORUL INSTITUȚIEI,
 Gheorghe Falcă



ȘEF SERVICIUL BUGEȚ,
 Olimpia Stoica

.....



CONTUL DE EXECUTIE AL INSTITUTIILOR PUBLICE - CHELTUIELI
84.06.03.02 - Transport in comun - la data de 30.06.2017

Denumirea indicatorilor	Cod indicator	Credite de angajament	Credite bugetare		Angajamente bugetare	Angajamente legale	Plati efectuate	Angajamente legale de platit	Cheltuieli efective
			Anuale aprobate la finele perioadei de raportare	Trimestriale cumulate					
TOTAL SECTIUNILE FUNCTIONARE + DEZVOLTARE		3.200.000	3.200.000	1.600.000	0	0	0	0	25.104
SECTIUNEA DE DEZVOLTARE		3.200.000	3.200.000	1.600.000	0	0	0	0	25.104
Total cheltuieli		3.200.000	3.200.000	1.600.000	0	0	0	0	25.104
CHELTUIELI DE CAPITAL	70	3.200.000	3.200.000	1.600.000	0	0	0	0	25.104
TITLUL XIII ACTIVE NEFINANCIARE	71	3.200.000	3.200.000	1.600.000	0	0	0	0	25.104
Active fixe	71.01	3.200.000	3.200.000	1.600.000	0	0	0	0	25.104
Masini, echipamente si mijloace de transport	71.01.02	3.200.000	3.200.000	1.600.000	0	0	0	0	25.104

DIRECTOR EXECUTIV,
Claudia Grozavu

.....


CONDUCĂTORUL INSTITUȚIEI,
Gheorghe Falcă



ȘEF SERVICIUL BUGET,
Olimpia Stoica

.....


CONTUL DE EXECUTIE 2D: ADMINISTRATIA LOCALA - FONDURI EXTERNE NERAMBURSABILE - VENITURI

la data de 30.06.2017

Denumirea indicatorilor	Cod indicator	Prevederi bugetare		Drepturi constatate			Incasari realizate	Stingeri pe alte cal decat incasari	Drepturi constatate de incasat
		anuale aprobate la finele perioadei de raportare	trimestriale cumulate	Total, din care:	din anii precedenti	din anul curent			
TOTAL SECTIUNILE FUNCTIONARE+DEZVOLTARE		1.757.000	1.535.000	359.292	36.833	322.459	275.448	0	83.844
TOTAL VENITURI		1.757.000	1.535.000	359.292	36.833	322.459	275.448	0	83.844
I. VENITURI CURENTE		161.000	161.000	35.613	0	35.613	35.613	0	0
C. VENITURI NEFISCALE		161.000	161.000	35.613	0	35.613	35.613	0	0
C2. VANZARI DE BUNURI SI SERVICII		161.000	161.000	35.613	0	35.613	35.613	0	0
Transferuri voluntare, altele decat subventiile	37.08	161.000	161.000	35.613	0	35.613	35.613	0	0
Sume primite de la administratiile locale in cadrul unor programe cu finantare nerambursabila	37.08.06	161.000	161.000	35.000	0	35.000	35.000	0	0
Alte transferuri voluntare	37.08.50	0	0	613	0	613	613	0	0
IV. SUBVENTII		1.596.000	1.374.000	323.679	36.833	286.846	239.835	0	83.844
Donatii din strainatate	44.08	1.596.000	1.374.000	323.679	36.833	286.846	239.835	0	83.844
Donatii din strainatate	44.08.01	1.596.000	1.374.000	323.679	36.833	286.846	239.835	0	83.844
Curente	44.08.01.01	1.596.000	1.374.000	323.679	36.833	286.846	239.835	0	83.844
SECTIUNEA DE FUNCTIONARE		1.596.000	1.374.000	324.292	36.833	287.459	240.448	0	83.844
TOTAL VENITURI		1.596.000	1.374.000	324.292	36.833	287.459	240.448	0	83.844
I. VENITURI CURENTE		0	0	613	0	613	613	0	0
C. VENITURI NEFISCALE		0	0	613	0	613	613	0	0
C2. VANZARI DE BUNURI SI SERVICII		0	0	613	0	613	613	0	0
Transferuri voluntare, altele decat subventiile	37.08	0	0	613	0	613	613	0	0
Alte transferuri voluntare	37.08.50	0	0	613	0	613	613	0	0
IV. SUBVENTII		1.596.000	1.374.000	323.679	36.833	286.846	239.835	0	83.844
Donatii din strainatate	44.08	1.596.000	1.374.000	323.679	36.833	286.846	239.835	0	83.844
Donatii din strainatate	44.08.01	1.596.000	1.374.000	323.679	36.833	286.846	239.835	0	83.844
Curente	44.08.01.01	1.596.000	1.374.000	323.679	36.833	286.846	239.835	0	83.844

Denumirea indicatorilor	Cod indicator	Prevederi bugetare		Drepturi constatate			Incasari realizate	Stingeri pe alte cai decat incasari	Drepturi constatate de incasat
		anuale aprobate la finele perioadei de raportare	trimestriale cumulate	Total, din care:	din anii precedenti	din anul curent			
SECTIUNEA DE DEZVOLTARE		161.000	161.000	35.000	0	35.000	35.000	0	0
TOTAL VENITURI		161.000	161.000	35.000	0	35.000	35.000	0	0
I. VENITURI CURENTE		161.000	161.000	35.000	0	35.000	35.000	0	0
C. VENITURI NEFISCALE		161.000	161.000	35.000	0	35.000	35.000	0	0
C2. VANZARI DE BUNURI SI SERVICII		161.000	161.000	35.000	0	35.000	35.000	0	0
Transferuri voluntare, altele decat subventiile	37.08	161.000	161.000	35.000	0	35.000	35.000	0	0
Sume primite de la administratiile locale in cadrul unor programe cu finantare nerambursabila	37.08.06	161.000	161.000	35.000	0	35.000	35.000	0	0

DIRECTOR EXECUTIV,
Claudia Grozavu



CONDUCATORUL INSTITUȚIEI,
George Falcă



ŞEF SERVICIUL BUGET,
Olimpia Stoica



CONTUL DE EXECUTIE 2D: ADMINISTRATIA LOCALA - FONDURI EXTERNE NERAMBURSABILE - CHELTUIELI

la data de 30.06.2017

Denumirea indicatorilor	Cod indicator	Credite de angajament	Credite bugetare		Angajamente bugetare	Angajamente legale	Plati efectuate	Angajamente legale de platit	Cheltuieli efective
			Anuale aprobate la finele perioadei de raportare	Trimestriale cumulate					
TOTAL SECTIUNILE FUNCTIONARE + DEZVOLTARE		0	1.757.000	1.535.000	677.288	677.288	444.950	232.338	485.874
TOTAL CHELTUIELI		0	1.757.000	1.535.000	677.288	677.288	444.950	232.338	485.874
Partea a III-a CHELTUIELI SOCIAL-CULTURALE	64.08	0	1.616.000	1.436.000	585.570	585.570	427.480	158.090	451.066
Invatamant	65.08	0	1.476.000	1.296.000	585.570	585.570	427.480	158.090	440.638
Invatamant secundar	65.08.04	0	1.476.000	1.296.000	585.570	585.570	427.480	158.090	440.638
Invatamant secundar inferior	65.08.04.01	0	75.000	75.000	16.000	16.000	0	16.000	16.546
Invatamant secundar superior	65.08.04.02	0	1.401.000	1.221.000	569.570	569.570	427.480	142.090	424.092
Asigurari si asistenta sociala	68.08	0	140.000	140.000	0	0	0	0	10.428
Asistenta sociala pentru familie si copii	68.08.06	0	140.000	140.000	0	0	0	0	7.455
Alte cheltuieli in domeniul asigurarilor si asistentei sociale	68.08.50	0	0	0	0	0	0	0	2.973
Alte cheltuieli in domeniul asistentei sociale	68.08.50.50	0	0	0	0	0	0	0	2.973
Partea a IV-a SERVICII SI DEZVOLTARE PUBLICA, LOCUINTE, MEDIU SI APE	69.08	0	0	0	0	0	0	0	8.396
Locuinte, servicii si dezvoltare publica	70.08	0	0	0	0	0	0	0	8.396
Locuinte	70.08.03	0	0	0	0	0	0	0	8.396
Dezvoltarea sistemului de locuinte	70.08.03.01	0	0	0	0	0	0	0	8.396
Partea a V-a ACTIUNI ECONOMICE	79.08	0	141.000	99.000	91.718	91.718	17.470	74.248	26.412
Alte actiuni economice	87.08	0	141.000	99.000	91.718	91.718	17.470	74.248	26.412
Turism	87.08.04	0	141.000	99.000	91.718	91.718	17.470	74.248	26.412
Partea a VII-a REZERVE, EXCEDENT/DEFICIT	96.08	0	0	0	0	0	169.502	0	0
Deficit	99.08	0	0	0	0	0	169.502	0	0
SECTIUNEA DE FUNCTIONARE		0	1.757.000	1.535.000	677.288	677.288	444.950	232.338	469.056
TOTAL CHELTUIELI		0	1.757.000	1.535.000	677.288	677.288	444.950	232.338	469.056
Partea a III-a CHELTUIELI SOCIAL-CULTURALE	64.08	0	1.616.000	1.436.000	585.570	585.570	427.480	158.090	447.509

Denumirea indicatorilor	Cod indicator	Credite de angajament	Credite bugetare		Angajamente bugetare	Angajamente legale	Plati efectuate	Angajamente legale de platit	Cheltuieli efective
			Anuale aprobate la finele perioadei de raportare	Trimestriale cumulate					
Invatamant	65.08	0	1.476.000	1.296.000	585.570	585.570	427.480	158.090	440.054
Invatamant secundar	65.08.04	0	1.476.000	1.296.000	585.570	585.570	427.480	158.090	440.054
Invatamant secundar inferior	65.08.04.01	0	75.000	75.000	16.000	16.000	0	16.000	16.546
Invatamant secundar superior	65.08.04.02	0	1.401.000	1.221.000	569.570	569.570	427.480	142.090	423.508
Asigurari si asistenta sociala	68.08	0	140.000	140.000	0	0	0	0	7.455
Asistenta sociala pentru familie si copii	68.08.06	0	140.000	140.000	0	0	0	0	7.455
Partea a V-a ACTIUNI ECONOMICE	79.08	0	141.000	99.000	91.718	91.718	17.470	74.248	21.547
Alte actiuni economice	87.08	0	141.000	99.000	91.718	91.718	17.470	74.248	21.547
Turism	87.08.04	0	141.000	99.000	91.718	91.718	17.470	74.248	21.547
Partea a VII-a REZERVA, EXCEDENT/DEFICIT	96.08	0	0	0	0	0	169.502	0	0
Deficit	99.08	0	0	0	0	0	169.502	0	0
SECTIUNEA DE DEZVOLTARE		0	0	0	0	0	0	0	16.818
TOTAL CHELTUIELI		0	0	0	0	0	0	0	16.818
Partea a III-a CHELTUIELI SOCIAL-CULTURALE	64.08	0	0	0	0	0	0	0	3.557
Invatamant	65.08	0	0	0	0	0	0	0	584
Invatamant secundar	65.08.04	0	0	0	0	0	0	0	584
Invatamant secundar superior	65.08.04.02	0	0	0	0	0	0	0	584
Asigurari si asistenta sociala	68.08	0	0	0	0	0	0	0	2.973
Alte cheltuieli in domeniul asigurarilor si asistentei sociale	68.08.50	0	0	0	0	0	0	0	2.973
Alte cheltuieli in domeniul asistentei sociale	68.08.50.50	0	0	0	0	0	0	0	2.973
Partea a IV-a SERVICII SI DEZVOLTARE PUBLICA, LOCUINTE, MEDIU SI APE	69.08	0	0	0	0	0	0	0	8.396
Locuinte, servicii si dezvoltare publica	70.08	0	0	0	0	0	0	0	8.396
Locuinte	70.08.03	0	0	0	0	0	0	0	8.396
Dezvoltarea sistemului de locuinte	70.08.03.01	0	0	0	0	0	0	0	8.396
Partea a V-a ACTIUNI ECONOMICE	79.08	0	0	0	0	0	0	0	4.865
Alte actiuni economice	87.08	0	0	0	0	0	0	0	4.865
Turism	87.08.04	0	0	0	0	0	0	0	4.865
Partea a VII-a REZERVA, EXCEDENT/DEFICIT	96.08	0	0	0	0	0	169.502	0	0

Denumirea indicatorilor	Cod indicator	Credite de angajament	Credite bugetare		Angajamente bugetare	Angajamente legale	Plati efectuate	Angajamente legale de platit	Cheltuieli efective
			Anuale aprobate la finele perioadei de raportare	Trimestriale cumulate					
Deficit	99.08	0	0	0	0	0	169.502	0	0

DIRECTOR EXECUTIV,
Claudia Grozavu

[Signature]

CONDUCĂTORUL INSTITUȚIEI,
Gheorghe Falcă



ȘEF SERVICIUL BUGEȚ,
Olimpia Stoica

.....

[Signature]

CONTUL DE EXECUTIE AL INSTITUTIILOR PUBLICE - CHELTUIELI
- la data de 30.06.2017

Denumirea indicatorilor	Cod indicator	Credite de angajament	Credite bugetare		Angajamente bugetare	Angajamente legale	Plati efectuate	Angajamente legale de platit	Cheltuieli efective
			Anuale aprobate la finele perioadei de raportare	Trimestriale cumulate					
TOTAL SECTIUNILE FUNCTIONARE + DEZVOLTARE		0	1.757.000	1.535.000	677.288	677.288	444.950	232.338	485.874
SECTIUNEA DE FUNCTIONARE		0	1.757.000	1.535.000	677.288	677.288	444.950	232.338	469.056
Total cheltuieli		0	1.757.000	1.535.000	677.288	677.288	444.950	232.338	469.056
CHELTUIELI CURENTE	01	0	1.757.000	1.535.000	677.288	677.288	444.950	232.338	469.056
TITLUL I CHELTUIELI DE PERSONAL	10	0	258.000	216.000	258.000	258.000	25.662	232.338	28.650
Cheltuieli salariale in bani	10.01	0	161.000	126.000	161.000	161.000	20.949	140.051	23.558
Salarii de baza	10.01.01	0	59.000	24.000	59.000	59.000	5.511	53.489	7.200
fond aferent platii cu ora	10.01.11	0	100.000	100.000	100.000	100.000	15.438	84.562	15.438
Indemnizatii de delegare	10.01.13	0	2.000	2.000	2.000	2.000	0	2.000	920
Contributii	10.03	0	97.000	90.000	97.000	97.000	4.713	92.287	5.092
Contributii de asigurari sociale de stat	10.03.01	0	43.500	37.500	43.500	43.500	3.310	40.190	3.577
Contributii de asigurari de somaj	10.03.02	0	12.200	12.200	12.200	12.200	105	12.095	113
Contributii de asigurari sociale de sanatate	10.03.03	0	16.500	15.500	16.500	16.500	1.089	15.411	1.176
Contributii de asigurari pentru accidente de munca si boli profesionale	10.03.04	0	6.100	6.100	6.100	6.100	31	6.069	34
Contributii pentru concedii si indemnizatii	10.03.06	0	18.700	18.700	18.700	18.700	178	18.522	192
TITLUL II BUNURI SI SERVICII	20	0	1.499.000	1.319.000	419.288	419.288	419.288	0	440.406
Bunuri si servicii	20.01	0	540.000	360.000	293.822	293.822	293.822	0	270.211
Furnituri de birou	20.01.01	0	5.000	5.000	973	973	973	0	973
Carburanti si lubrifianti	20.01.05	0	3.000	3.000	0	0	0	0	420
Posta, telecomunicatii, radio, tv, internet	20.01.08	0	4.000	4.000	1.089	1.089	1.089	0	1.089

Denumirea indicatorilor	Cod indicator	Credite de angajament	Credite bugetare		Angajamente bugetare	Angajamente legale	Plati efectuate	Angajamente legale de platit	Cheltuieli efective
			Anuale aprobate la finele perioadei de raportare	Trimestriale cumulate					
Alte bunuri si servicii pentru intretinere si functionare	20.01.30	0	528.000	348.000	291.760	291.760	291.760	0	267.729
Hrana	20.03	0	2.000	2.000	0	0	0	0	0
Hrana pentru oameni	20.03.01	0	2.000	2.000	0	0	0	0	0
Bunuri de natura obiectelor de inventar	20.05	0	5.000	5.000	0	0	0	0	0
Alte obiecte de inventar	20.05.30	0	5.000	5.000	0	0	0	0	0
Deplasari, detasari, transferari	20.06	0	576.000	576.000	113.101	113.101	113.101	0	149.743
Deplasari interne, detasari, transferari	20.06.01	0	34.000	34.000	8.909	8.909	8.909	0	8.909
Deplasari in strainatate	20.06.02	0	542.000	542.000	104.192	104.192	104.192	0	140.834
Carti, publicatii si materiale documentare	20.11	0	4.000	4.000	0	0	0	0	0
Alte cheltuieli	20.30	0	372.000	372.000	12.365	12.365	12.365	0	20.452
alte cheltuieli cu bunuri si servicii	20.30.30	0	372.000	372.000	12.365	12.365	12.365	0	20.452
SECTIUNEA DE DEZVOLTARE		0	0	0	0	0	0	0	16.818
Total cheltuieli		0	0	0	0	0	0	0	16.818
CHELTUIELI DE CAPITAL	70	0	0	0	0	0	0	0	16.818
TITLUL XIII ACTIVE NEFINANCIARE	71	0	0	0	0	0	0	0	16.818
Active fixe	71.01	0	0	0	0	0	0	0	16.818
Constructii	71.01.01	0	0	0	0	0	0	0	8.396
Masini, echipamente si mijloace de transport	71.01.02	0	0	0	0	0	0	0	6.876
Mobilier, aparatura birotica si alte active corporale	71.01.03	0	0	0	0	0	0	0	1.546

DIRECTOR EXECUTIV,
Claudia Grozavu

CONDUCĂTORUL INSTITUȚIEI,
Gheorghe Falcă

ȘEF SERVICIUL BUGEȚ,
Olimpia Stoica

CONTUL DE EXECUTIE AL INSTITUTIILOR PUBLICE - CHELTUIELI
65.08 - Invatamant - la data de 30.06.2017


Denumirea indicatorilor	Cod indicator	Credite de angajament	Credite bugetare		Angajamente bugetare	Angajamente legale	Plati efectuate	Angajamente legale de platit	Cheltuieli efective
			Anuale aprobate la finele perioadei de raportare	Trimestriale cumulate					
TOTAL SECTIUNILE FUNCTIONARE + DEZVOLTARE		0	1.476.000	1.296.000	585.570	585.570	427.480	158.090	440.638
SECTIUNEA DE FUNCTIONARE		0	1.476.000	1.296.000	585.570	585.570	427.480	158.090	440.054
Total cheltuieli		0	1.476.000	1.296.000	585.570	585.570	427.480	158.090	440.054
CHELTUIELI CURENTE	01	0	1.476.000	1.296.000	585.570	585.570	427.480	158.090	440.054
TITLUL I CHELTUIELI DE PERSONAL	10	0	177.000	177.000	177.000	177.000	18.910	158.090	18.910
Cheltuieli salariale in bani	10.01	0	100.000	100.000	100.000	100.000	15.438	84.562	15.438
fond aferent platii cu ora	10.01.11	0	100.000	100.000	100.000	100.000	15.438	84.562	15.438
Contributii	10.03	0	77.000	77.000	77.000	77.000	3.472	73.528	3.472
Contributii de asigurari sociale de stat	10.03.01	0	33.500	33.500	33.500	33.500	2.439	31.061	2.439
Contributii de asigurari de somaj	10.03.02	0	10.200	10.200	10.200	10.200	77	10.123	77
Contributii de asigurari sociale de sanatate	10.03.03	0	12.500	12.500	12.500	12.500	802	11.698	802
Contributii de asigurari pentru accidente de munca si boli profesionale	10.03.04	0	4.100	4.100	4.100	4.100	23	4.077	23
Contributii pentru concedii si indemnizatii	10.03.06	0	16.700	16.700	16.700	16.700	131	16.569	131
TITLUL II BUNURI SI SERVICII	20	0	1.299.000	1.119.000	408.570	408.570	408.570	0	421.144
Bunuri si servicii	20.01	0	534.000	354.000	292.733	292.733	292.733	0	268.702
Furnituri de birou	20.01.01	0	5.000	5.000	973	973	973	0	973
Posta, telecomunicatii, radio, tv, internet	20.01.08	0	1.000	1.000	0	0	0	0	0
Alte bunuri si servicii pentru intretinere si functionare	20.01.30	0	528.000	348.000	291.760	291.760	291.760	0	267.729
Hrana	20.03	0	2.000	2.000	0	0	0	0	0
Hrana pentru oameni	20.03.01	0	2.000	2.000	0	0	0	0	0

Denumirea indicatorilor	Cod indicator	Credite de angajament	Credite bugetare		Angajamente bugetare	Angajamente legale	Plati efectuate	Angajamente legale de platit	Cheltuieli efective
			Anuale aprobate la finele perioadei de raportare	Trimestriale cumulate					
Deplasari, detasari, transferari	20.06	0	570.000	570.000	112.454	112.454	112.454	0	149.014
Deplasari interne, detasari, transferari	20.06.01	0	32.000	32.000	8.262	8.262	8.262	0	8.262
Deplasari in strainatate	20.06.02	0	538.000	538.000	104.192	104.192	104.192	0	140.752
Carti, publicatii si materiale documentare	20.11	0	4.000	4.000	0	0	0	0	0
Alte cheltuieli	20.30	0	189.000	189.000	3.383	3.383	3.383	0	3.428
alte cheltuieli cu bunuri si servicii	20.30.30	0	189.000	189.000	3.383	3.383	3.383	0	3.428
SECȚIUNEA DE DEZVOLTARE		0	0	0	0	0	0	0	584
Total cheltuieli		0	0	0	0	0	0	0	584
CHELTUIELI DE CAPITAL	70	0	0	0	0	0	0	0	584
TITLUL XIII ACTIVE NEFINANCIARE	71	0	0	0	0	0	0	0	584
Active fixe	71.01	0	0	0	0	0	0	0	584
Masini, echipamente si mijloace de transport	71.01.02	0	0	0	0	0	0	0	163
Mobilier, aparatura biroutica si alte active corporale	71.01.03	0	0	0	0	0	0	0	421

DIRECTOR EXECUTIV,
Claudia Grozavu



CONDUCTORUL INSTITUȚIEI,
Gheorghe Palcă



ȘEF SERVICIUL BUGET,
Olimpia Stoica



CONTUL DE EXECUTIE AL INSTITUTIILOR PUBLICE - CHELTUIELI
65.08.04.01 - Invatamant secundar inferior - la data de 30.06.2017


Denumirea indicatorilor	Cod indicator	Credite de angajament	Credite bugetare		Angajamente bugetare	Angajamente legale	Plati efectuate	Angajamente legale de platit	Cheltuieli efective
			Anuale aprobate la finele perioadei de raportare	Trimestriale cumulate					
TOTAL SECTIUNILE FUNCTIONARE + DEZVOLTARE		0	75.000	75.000	16.000	16.000	0	16.000	16.546
SECTIUNEA DE FUNCTIONARE		0	75.000	75.000	16.000	16.000	0	16.000	16.546
Total cheltuieli		0	75.000	75.000	16.000	16.000	0	16.000	16.546
CHELTUIELI CURENTE	01	0	75.000	75.000	16.000	16.000	0	16.000	16.546
TITLUL I CHELTUIELI DE PERSONAL	10	0	16.000	16.000	16.000	16.000	0	16.000	0
Cheltuieli salariale in bani	10.01	0	13.000	13.000	13.000	13.000	0	13.000	0
fond aferent platii cu ora	10.01.11	0	13.000	13.000	13.000	13.000	0	13.000	0
Contributii	10.03	0	3.000	3.000	3.000	3.000	0	3.000	0
Contributii de asigurari sociale de stat	10.03.01	0	1.000	1.000	1.000	1.000	0	1.000	0
Contributii de asigurari de somaj	10.03.02	0	500	500	500	500	0	500	0
Contributii de asigurari sociale de sanatate	10.03.03	0	500	500	500	500	0	500	0
Contributii de asigurari pentru accidente de munca si boli profesionale	10.03.04	0	500	500	500	500	0	500	0
Contributii pentru concedii si indemnizatii	10.03.06	0	500	500	500	500	0	500	0
TITLUL II BUNURI SI SERVICII	20	0	59.000	59.000	0	0	0	0	16.546
Bunuri si servicii	20.01	0	7.000	7.000	0	0	0	0	0
Furnituri de birou	20.01.01	0	2.000	2.000	0	0	0	0	0
Posta, telecomunicatii, radio, tv, internet	20.01.08	0	1.000	1.000	0	0	0	0	0
Alte bunuri si servicii pentru intretinere si functionare	20.01.30	0	4.000	4.000	0	0	0	0	0
Deplasari, detasari, transferari	20.06	0	47.000	47.000	0	0	0	0	16.501
Deplasari interne, detasari, transferari	20.06.01	0	2.000	2.000	0	0	0	0	0

Denumirea indicatorilor	Cod indicator	Credite de angajament	Credite bugetare		Angajamente bugetare	Angajamente legale	Plati efectuate	Angajamente legale de platit	Cheltuieli efective
			Anuale aprobate la finele perioadei de raportare	Trimestriale cumulate					
Deplasari in strainatate	20.06.02	0	45.000	45.000	0	0	0	0	16.501
Alte cheltuieli	20.30	0	5.000	5.000	0	0	0	0	45
alte cheltuieli cu bunuri si servicii	20.30.30	0	5.000	5.000	0	0	0	0	45

DIRECTOR EXECUTIV,
Claudia Grozavu

.....


CONDUCĂTORUL INSTITUȚIEI,
Gheorghe Falcă



ȘEF SERVICIUL BUGEȚ,
Olimpia Stoica

.....



CONTUL DE EXECUTIE AL INSTITUTIILOR PUBLICE - CHELTUIELI
65.08.04.02 - Invatamant secundar superior - la data de 30.06.2017

Denumirea indicatorilor	Cod indicator	Credite de angajament	Credite bugetare		Angajamente bugetare	Angajamente legale	Plati efectuate	Angajamente legale de platit	Cheltuieli efective
			Anuale aprobate la finele perioadei de raportare	Trimestriale cumulate					
TOTAL SECTIUNILE FUNCTIONARE + DEZVOLTARE		0	1.401.000	1.221.000	569.570	569.570	427.480	142.090	424.092
SECTIUNEA DE FUNCTIONARE		0	1.401.000	1.221.000	569.570	569.570	427.480	142.090	423.508
Total cheltuieli		0	1.401.000	1.221.000	569.570	569.570	427.480	142.090	423.508
CHELTUIELI CURENTE	01	0	1.401.000	1.221.000	569.570	569.570	427.480	142.090	423.508
TITLUL I CHELTUIELI DE PERSONAL	10	0	161.000	161.000	161.000	161.000	18.910	142.090	18.910
Cheltuieli salariale in bani	10.01	0	87.000	87.000	87.000	87.000	15.438	71.562	15.438
fond aferent platii cu ora	10.01.11	0	87.000	87.000	87.000	87.000	15.438	71.562	15.438
Contributii	10.03	0	74.000	74.000	74.000	74.000	3.472	70.528	3.472
Contributii de asigurari sociale de stat	10.03.01	0	32.500	32.500	32.500	32.500	2.439	30.061	2.439
Contributii de asigurari de somaj	10.03.02	0	9.700	9.700	9.700	9.700	77	9.623	77
Contributii de asigurari sociale de sanatate	10.03.03	0	12.000	12.000	12.000	12.000	802	11.198	802
Contributii de asigurari pentru accidente de munca si boli profesionale	10.03.04	0	3.600	3.600	3.600	3.600	23	3.577	23
Contributii pentru concedii si indemnizatii	10.03.06	0	16.200	16.200	16.200	16.200	131	16.069	131
TITLUL II BUNURI SI SERVICII	20	0	1.240.000	1.060.000	408.570	408.570	408.570	0	404.598
Bunuri si servicii	20.01	0	527.000	347.000	292.733	292.733	292.733	0	268.702
Furnituri de birou	20.01.01	0	3.000	3.000	973	973	973	0	973
Alte bunuri si servicii pentru intretinere si functionare	20.01.30	0	524.000	344.000	291.760	291.760	291.760	0	267.729
Hrana	20.03	0	2.000	2.000	0	0	0	0	0
Hrana pentru oameni	20.03.01	0	2.000	2.000	0	0	0	0	0
Deplasari, detasari, transferari	20.06	0	523.000	523.000	112.454	112.454	112.454	0	132.513

CONTUL DE EXECUTIE AL INSTITUTIILOR PUBLICE - CHELTUIELI
68.08 - Asigurari si asistenta sociala - la data de 30.06.2017

Denumirea indicatorilor	Cod indicator	Credite de angajament	Credite bugetare		Angajamente bugetare	Angajamente legale	Plati efectuate	Angajamente legale de platit	Cheltuieli efective
			Anuale aprobate la finele perioadei de raportare	Trimestriale cumulate					
TOTAL SECTIUNILE FUNCTIONARE + DEZVOLTARE		0	140.000	140.000	0	0	0	0	10.428
SECTIUNEA DE FUNCTIONARE		0	140.000	140.000	0	0	0	0	7.455
Total cheltuieli		0	140.000	140.000	0	0	0	0	7.455
CHELTUIELI CURENTE	01	0	140.000	140.000	0	0	0	0	7.455
TITLUL II BUNURI SI SERVICII	20	0	140.000	140.000	0	0	0	0	7.455
Alte cheltuieli	20.30	0	140.000	140.000	0	0	0	0	7.455
alte cheltuieli cu bunuri si servicii	20.30.30	0	140.000	140.000	0	0	0	0	7.455
SECTIUNEA DE DEZVOLTARE		0	0	0	0	0	0	0	2.973
Total cheltuieli		0	0	0	0	0	0	0	2.973
CHELTUIELI DE CAPITAL	70	0	0	0	0	0	0	0	2.973
TITLUL XIII ACTIVE NEFINANCIARE	71	0	0	0	0	0	0	0	2.973
Active fixe	71.01	0	0	0	0	0	0	0	2.973
Masini, echipamente si mijloace de transport	71.01.02	0	0	0	0	0	0	0	1.848
Mobilier, aparatura birotica si alte active corporale	71.01.03	0	0	0	0	0	0	0	1.125

DIRECTOR EXECUTIV,
Claudia Grozavu

.....


CONDUCĂTORUL INSTITUȚIEI,


Gheorghe Falcă

A.R.A.D.

JUDEȚUL ARAD

.....

ȘEF SERVICIUL BUCET,
Olimpia Stoica

.....



CONTUL DE EXECUTIE AL INSTITUTIILOR PUBLICE - CHELTUIELI
68.08.06 - Asistenta sociala pentru familie si copii - la data de 30.06.2017

Denumirea indicatorilor	Cod indicator	Credite de angajament	Credite bugetare		Angajamente bugetare	Angajamente legale	Plati efectuate	Angajamente legale de platit	Cheltuieli efective
			Anuale aprobate la finele perioadei de raportare	Trimestriale cumulate					
TOTAL SECTIUNILE FUNCTIONARE + DEZVOLTARE		0	140.000	140.000	0	0	0	0	7.455
SECTIUNEA DE FUNCTIONARE		0	140.000	140.000	0	0	0	0	7.455
Total cheltuieli		0	140.000	140.000	0	0	0	0	7.455
CHELTUIELI CURENTE	01	0	140.000	140.000	0	0	0	0	7.455
TITLUL II BUNURI SI SERVICII	20	0	140.000	140.000	0	0	0	0	7.455
Alte cheltuieli	20.30	0	140.000	140.000	0	0	0	0	7.455
alte cheltuieli cu bunuri si servicii	20.30.30	0	140.000	140.000	0	0	0	0	7.455

DIRECTOR EXECUTIV,
Claudia Grozavu



CONDUCĂTORUL INSTITUȚIEI,
Gheorghe Falcă



ȘEF SERVICIUL BUGET,
Olimpia Stoica



CONTUL DE EXECUTIE AL INSTITUTIILOR PUBLICE - CHELTUIELI
68.08.50.50 - Alte cheltuieli in domeniul asistentei sociale - la data de 30.06.2017

Denumirea indicatorilor	Cod indicator	Credite de angajament	Credite bugetare		Angajamente bugetare	Angajamente legale	Plati efectuate	Angajamente legale de platit	Cheltuieli efective
			Anuale aprobate la finele perioadei de raportare	Trimestriale cumulate					
TOTAL SECTIUNILE FUNCTIONARE + DEZVOLTARE		0	0	0	0	0	0	0	2.973
SECTIUNEA DE DEZVOLTARE		0	0	0	0	0	0	0	2.973
Total cheltuieli		0	0	0	0	0	0	0	2.973
CHELTUIELI DE CAPITAL	70	0	0	0	0	0	0	0	2.973
TITLUL XIII ACTIVE NEFINANCIARE	71	0	0	0	0	0	0	0	2.973
Active fixe	71.01	0	0	0	0	0	0	0	2.973
Masini, echipamente si mijloace de transport	71.01.02	0	0	0	0	0	0	0	1.848
Mobilier, aparatura birotica si alte active corporale	71.01.03	0	0	0	0	0	0	0	1.125


DIRECTOR EXECUTIV,
 Claudia Grozavu



ŞEF SERVICIUL BUCET,
 Olimpia Stoica



CONDUCTORUL INSTITUTIEI,
 Gheorghe Falca



CONTUL DE EXECUTIE AL INSTITUTIILOR PUBLICE - CHELTUIELI
70.08.03.01 - Dezvoltarea sistemului de locuinte - la data de 30.06.2017

Denumirea indicatorilor	Cod indicator	Credite de angajament	Credite bugetare		Angajamente bugetare	Angajamente legale	Plati efectuate	Angajamente legale de platit	Cheltuieli efective
			Anuale aprobate la finele perioadei de raportare	Trimestriale cumulate					
TOTAL SECTIUNILE FUNCTIONARE + DEZVOLTARE		0	0	0	0	0	0	0	8.396
SECTIUNEA DE DEZVOLTARE		0	0	0	0	0	0	0	8.396
Total cheltuieli		0	0	0	0	0	0	0	8.396
CHELTUIELI DE CAPITAL	70	0	0	0	0	0	0	0	8.396
TITLUL XIII ACTIVE NEFINANCIARE	71	0	0	0	0	0	0	0	8.396
Active fixe	71.01	0	0	0	0	0	0	0	8.396
Constructii	71.01.01	0	0	0	0	0	0	0	8.396

DIRECTOR EXECUTIV,
Claudia Grozavu



CONDUCĂTORUL INSTITUȚIEI,
Gheorghe Falcă



ȘEF SERVICIUL BUGEȚ,
Olimpia Stoica



CONTUL DE EXECUTIE AL INSTITUTIILOR PUBLICE - CHELTUIELI
87.08.04 - Turism - la data de 30.06.2017


Denumirea indicatorilor	Cod indicator	Credite de angajament	Credite bugetare		Angajamente bugetare	Angajamente legale	Plati efectuate	Angajamente legale de platit	Cheltuieli efective
			Anuale aprobate la finele perioadei de raportare	Trimestriale cumulate					
TOTAL SECTIUNILE FUNCTIONARE + DEZVOLTARE		0	141.000	99.000	91.718	91.718	17.470	74.248	26.412
SECTIUNEA DE FUNCTIONARE		0	141.000	99.000	91.718	91.718	17.470	74.248	21.547
Total cheltuieli		0	141.000	99.000	91.718	91.718	17.470	74.248	21.547
CHELTUIELI CURENTE	01	0	141.000	99.000	91.718	91.718	17.470	74.248	21.547
TITLUL I CHELTUIELI DE PERSONAL	10	0	81.000	39.000	81.000	81.000	6.752	74.248	9.740
Cheltuieli salariale in bani	10.01	0	61.000	26.000	61.000	61.000	5.511	55.489	8.120
Salarii de baza	10.01.01	0	59.000	24.000	59.000	59.000	5.511	53.489	7.200
Indemnizatii de delegare	10.01.13	0	2.000	2.000	2.000	2.000	0	2.000	920
Contributii	10.03	0	20.000	13.000	20.000	20.000	1.241	18.759	1.620
Contributii de asigurari sociale de stat	10.03.01	0	10.000	4.000	10.000	10.000	871	9.129	1.138
Contributii de asigurari de somaj	10.03.02	0	2.000	2.000	2.000	2.000	28	1.972	36
Contributii de asigurari sociale de sanatate	10.03.03	0	4.000	3.000	4.000	4.000	287	3.713	374
Contributii de asigurari pentru accidente de munca si boli profesionale	10.03.04	0	2.000	2.000	2.000	2.000	8	1.992	11
Contributii pentru concedii si indemnizatii	10.03.06	0	2.000	2.000	2.000	2.000	47	1.953	61
TITLUL II BUNURI SI SERVICII	20	0	60.000	60.000	10.718	10.718	10.718	0	11.807
Bunuri si servicii	20.01	0	6.000	6.000	1.089	1.089	1.089	0	1.509
Carburanti si lubrifianti	20.01.05	0	3.000	3.000	0	0	0	0	420
Posta, telecomunicatii, radio, tv, internet	20.01.08	0	3.000	3.000	1.089	1.089	1.089	0	1.089
Bunuri de natura obiectelor de inventar	20.05	0	5.000	5.000	0	0	0	0	0
Alte obiecte de inventar	20.05.30	0	5.000	5.000	0	0	0	0	0
Deplasari, detasari, transferari	20.06	0	6.000	6.000	647	647	647	0	729

Denumirea indicatorilor	Cod indicator	Credite de angajament	Credite bugetare		Angajamente bugetare	Angajamente legale	Plati efectuate	Angajamente legale de platit	Cheltuieli efective
			Anuale aprobate la finele perioadei de raportare	Trimestriale cumulate					
Deplasari interne, detasari, transferari	20.06.01	0	2.000	2.000	647	647	647	0	647
Deplasari in strainatate	20.06.02	0	4.000	4.000	0	0	0	0	82
Alte cheltuieli	20.30	0	43.000	43.000	8.982	8.982	8.982	0	9.569
alte cheltuieli cu bunuri si servicii	20.30.30	0	43.000	43.000	8.982	8.982	8.982	0	9.569
SECTIUNEA DE DEZVOLTARE		0	0	0	0	0	0	0	4.865
Total cheltuieli		0	0	0	0	0	0	0	4.865
CHELTUIELI DE CAPITAL	70	0	0	0	0	0	0	0	4.865
TITLUL XIII ACTIVE NEFINANCIARE	71	0	0	0	0	0	0	0	4.865
Active fixe	71.01	0	0	0	0	0	0	0	4.865
Masini, echipamente si mijloace de transport	71.01.02	0	0	0	0	0	0	0	4.865

DIRECTOR EXECUTIV,
Claudia Grozavu



CONDUCĂTORUL INSTITUȚIEI,
George Falcă



ȘEF SERVICIUL BUGET,
Olimpia Stoica



CONTUL DE EXECUTIE 2E: ADMINISTRATIA LOCALA - ACTIVITATI FINANTATE INTEGRAL DIN VENITURI PROPRII - VENITURI

la data de 30.06.2017

Denumirea indicatorilor	Cod indicator	Prevederi bugetare		Drepturi constatate			Incasari realizate	Stingeri pe alte cai decat incasari	Drepturi constatate de incasat
		anuale aprobate la finele perioadei de raportare	trimestriale cumulate	Total, din care:	din anii precedenti	din anul curent			
TOTAL SECTIUNILE FUNCTIONARE+DEZVOLTARE		33.954.000	19.499.000	12.628.879	117.392	12.511.487	12.494.075	85.292	49.512
TOTAL VENITURI		33.954.000	19.499.000	12.628.879	117.392	12.511.487	12.494.075	85.292	49.512
I. VENITURI CURENTE		16.233.000	10.036.000	4.127.668	117.392	4.010.276	3.992.864	85.292	49.512
C. VENITURI NEFISCALE		16.233.000	10.036.000	4.127.668	117.392	4.010.276	3.992.864	85.292	49.512
C1. VENITURI DIN PROPRIETATE		495.000	345.000	137.612	23.830	113.782	111.561	0	26.051
Venituri din proprietate	30.10	495.000	345.000	137.612	23.830	113.782	111.561	0	26.051
Venituri din concesiuni si inchirieri	30.10.05	495.000	345.000	137.612	23.830	113.782	111.561	0	26.051
Alte venituri din concesiuni si inchirieri de catre institutiile publice	30.10.05.30	495.000	345.000	137.612	23.830	113.782	111.561	0	26.051
C2. VANZARI DE BUNURI SI SERVICII		15.738.000	9.691.000	3.990.056	93.562	3.896.494	3.881.303	85.292	23.461
Venituri din prestari de servicii si alte activitati	33.10	14.326.000	8.764.000	3.495.606	10.325	3.485.281	3.495.238	0	368
Taxe si alte venituri in invatamant	33.10.05	2.859.000	1.847.000	435.123	0	435.123	435.123	0	0
Contributia de intretinere a persoanelor asistate	33.10.13	700.000	371.000	452.575	0	452.575	452.575	0	0
Contributia elevilor si studentilor pentru internate, camine si cantine	33.10.14	9.922.000	6.063.000	2.327.388	8.573	2.318.815	2.327.388	0	0
Venituri din valorificarea produselor obtinute din activitatea proprie sau anexa	33.10.16	206.000	121.000	15.003	0	15.003	15.003	0	0
Venituri din organizarea de cursuri de calificare si conversie profesionala, specializare si perfectionare	33.10.17	40.000	40.000	2.700	0	2.700	2.700	0	0
Venituri din serbari si spectacole scolare, manifestari culturale, artistice si sportive	33.10.19	555.000	300.000	248.727	1.752	246.975	248.359	0	368
Alte venituri din prestari de servicii si alte activitati	33.10.50	44.000	22.000	14.090	0	14.090	14.090	0	0
Diverse venituri	36.10	513.000	343.000	253.475	83.237	170.238	145.950	84.432	23.093
Alte venituri	36.10.50	513.000	343.000	253.475	83.237	170.238	145.950	84.432	23.093

Denumirea indicatorilor	Cod indicator	Prevederi bugetare		Drepturi constatate			Incasari realizate	Stingeri pe alte cai decat incasari	Drepturi constatate de incasat
		anuale aprobate la finele perioadei de raportare	trimestriale cumulate	Total, din care:	din anii precedenti	din anul curent			
Transferuri voluntare, altele decat subventiile	37.10	899.000	584.000	240.975	0	240.975	240.115	860	0
Donatii si sponsorizari	37.10.01	899.000	584.000	240.975	0	240.975	240.115	860	0
Varsaminte din sectiunea de functionare pentru finantarea sectiunii de dezvoltare a bugetului de venituri proprii si subventii	37.10.03	-884.000	-341.000	-173.329	0	-173.329	-173.329	0	0
Varsaminte din sectiunea de functionare	37.10.04	884.000	341.000	173.329	0	173.329	173.329	0	0
II. VENITURI DIN CAPITAL		0	0	700.305	0	700.305	700.305	0	0
	41.10	0	0	700.305	0	700.305	700.305	0	0
Sume din excedentul anului precedent pentru acoperirea golurilor temporare de casa	41.10.06	0	0	700.305	0	700.305	700.305	0	0
SUBVENTII DE LA ALTE NIVELE ALE ADMINISTRATIEI PUBLICE		17.721.000	9.463.000	7.800.906	0	7.800.906	7.800.906	0	0
Subventii de la alte administratii	43.10	17.721.000	9.463.000	7.800.906	0	7.800.906	7.800.906	0	0
Subventii pentru institutii publice	43.10.09	17.721.000	9.463.000	7.800.906	0	7.800.906	7.800.906	0	0
SECTIUNEA DE FUNCTIONARE		33.070.000	19.158.000	12.455.550	117.392	12.338.158	12.320.746	85.292	49.512
TOTAL VENITURI		33.070.000	19.158.000	12.455.550	117.392	12.338.158	12.320.746	85.292	49.512
I. VENITURI CURENTE		15.349.000	9.695.000	3.954.339	117.392	3.836.947	3.819.535	85.292	49.512
C. VENITURI NEFISCALE		15.349.000	9.695.000	3.954.339	117.392	3.836.947	3.819.535	85.292	49.512
C1. VENITURI DIN PROPRIETATE		495.000	345.000	137.612	23.830	113.782	111.561	0	26.051
Venituri din proprietate	30.10	495.000	345.000	137.612	23.830	113.782	111.561	0	26.051
Venituri din concesiuni si inchirieri	30.10.05	495.000	345.000	137.612	23.830	113.782	111.561	0	26.051
Alte venituri din concesiuni si inchirieri de catre institutiile publice	30.10.05.30	495.000	345.000	137.612	23.830	113.782	111.561	0	26.051
C2. VANZARI DE BUNURI SI SERVICII		14.854.000	9.350.000	3.816.727	93.562	3.723.165	3.707.974	85.292	23.461
Venituri din prestari de servicii si alte activitati	33.10	14.326.000	8.764.000	3.495.606	10.325	3.485.281	3.495.238	0	368
Taxe si alte venituri in invatamant	33.10.05	2.859.000	1.847.000	435.123	0	435.123	435.123	0	0
Contributia de intretinere a persoanelor asistate	33.10.13	700.000	371.000	452.575	0	452.575	452.575	0	0
Contributia elevilor si studentilor pentru internate, camine si cantine	33.10.14	9.922.000	6.063.000	2.327.388	8.573	2.318.815	2.327.388	0	0

Denumirea indicatorilor	Cod indicator	Prevederi bugetare		Drepturi constatate			Incasari realizate	Stingeri pe alte cai decat incasari	Drepturi constatate de incasat
		anuale aprobate la finele perioadei de raportare	trimestriale cumulate	Total, din care:	din anii precedenti	din anul curent			
Venituri din valorificarea produselor obtinute din activitatea proprie sau anexa	33.10.16	206.000	121.000	15.003	0	15.003	15.003	0	0
Venituri din organizarea de cursuri de calificare si conversie profesionala, specializare si perfectionare	33.10.17	40.000	40.000	2.700	0	2.700	2.700	0	0
Venituri din serbari si spectacole scolare, manifestari culturale, artistice si sportive	33.10.19	555.000	300.000	248.727	1.752	246.975	248.359	0	368
Alte venituri din prestari de servicii si alte activitati	33.10.50	44.000	22.000	14.090	0	14.090	14.090	0	0
Diverse venituri	36.10	513.000	343.000	253.475	83.237	170.238	145.950	84.432	23.093
Alte venituri	36.10.50	513.000	343.000	253.475	83.237	170.238	145.950	84.432	23.093
Transferuri voluntare, altele decat subventiile	37.10	15.000	243.000	67.646	0	67.646	66.786	860	0
Donatii si sponsorizari	37.10.01	899.000	584.000	240.975	0	240.975	240.115	860	0
Varsaminte din sectiunea de functionare pentru finantarea sectiunii de dezvoltare a bugetului de venituri proprii si subventii	37.10.03	-884.000	-341.000	-173.329	0	-173.329	-173.329	0	0
II. VENITURI DIN CAPITAL		0	0	700.305	0	700.305	700.305	0	0
	41.10	0	0	700.305	0	700.305	700.305	0	0
Sume din excedentul anului precedent pentru acoperirea golurilor temporare de casa	41.10.06	0	0	700.305	0	700.305	700.305	0	0
SUBVENTII DE LA ALTE NIVELE ALE ADMINISTRATIEI PUBLICE		17.721.000	9.463.000	7.800.906	0	7.800.906	7.800.906	0	0
Subventii de la alte administratii	43.10	17.721.000	9.463.000	7.800.906	0	7.800.906	7.800.906	0	0
Subventii pentru institutii publice	43.10.09	17.721.000	9.463.000	7.800.906	0	7.800.906	7.800.906	0	0
SECTIUNEA DE DEZVOLTARE		884.000	341.000	173.329	0	173.329	173.329	0	0
TOTAL VENITURI		884.000	341.000	173.329	0	173.329	173.329	0	0
I. VENITURI CURENTE		884.000	341.000	173.329	0	173.329	173.329	0	0
C. VENITURI NEFISCALE		884.000	341.000	173.329	0	173.329	173.329	0	0
C2. VANZARI DE BUNURI SI SERVICII		884.000	341.000	173.329	0	173.329	173.329	0	0
Transferuri voluntare, altele decat subventiile	37.10	884.000	341.000	173.329	0	173.329	173.329	0	0
Varsaminte din sectiunea de functionare	37.10.04	884.000	341.000	173.329	0	173.329	173.329	0	0

CONDUCTORUL INSTITUTIEI,
GHEORGHE A. PASCAL
JUDETUL ARAD

DIRECTOR EXECUTIV,
CLAUDIA GROZAVU

SEF SERVICIUL BUBET,
CLIMPIA STOICA

CONTUL DE EXECUTIE 2E: ADMINISTRATIA LOCALA - ACTIVITATI FINANTATE INTEGRAL DIN VENITURI PROPRII - CHELTUIELI

la data de 30.06.2017

Denumirea indicatorilor	Cod indicator	Credite de angajament	Credite bugetare		Angajamente bugetare	Angajamente legale	Plati efectuate	Angajamente legale de platit	Cheltuieli efective
			Anuale aprobate la finele perioadei de raportare	Trimestriale cumulate					
TOTAL SECTIUNILE FUNCTIONARE + DEZVOLTARE		884.000	33.954.000	19.499.000	18.645.827	18.645.827	11.017.404	7.628.423	11.562.724
TOTAL CHELTUIELI		884.000	33.954.000	19.499.000	18.645.827	18.645.827	11.017.404	7.628.423	11.562.724
Partea a III-a CHELTUIELI SOCIAL-CULTURALE	64.10	884.000	33.954.000	19.499.000	18.645.827	18.645.827	11.017.404	7.628.423	11.562.724
Invatamant	65.10	64.000	15.314.000	9.597.000	4.737.217	4.737.217	3.215.881	1.521.336	3.282.101
Invatamant prescolar si primar	65.10.03	0	442.000	309.000	314.138	314.138	117.699	196.439	108.951
Invatamant primar	65.10.03.02	0	442.000	309.000	314.138	314.138	117.699	196.439	108.951
Invatamant secundar	65.10.04	6.000	1.622.000	1.185.000	296.027	296.027	200.669	95.358	226.276
Invatamant secundar inferior	65.10.04.01	0	54.000	41.000	0	0	0	0	0
Invatamant secundar superior	65.10.04.02	6.000	1.568.000	1.144.000	296.027	296.027	200.669	95.358	226.276
Invatamant postliceal	65.10.05	53.000	2.440.000	1.529.000	1.916.599	1.916.599	703.060	1.213.539	717.744
Servicii auxiliare pentru educatie	65.10.11	5.000	10.810.000	6.574.000	2.210.453	2.210.453	2.194.453	16.000	2.229.130
Internate si cantine pentru elevi	65.10.11.03	5.000	10.810.000	6.574.000	2.210.453	2.210.453	2.194.453	16.000	2.229.130
Cultura, recreere si religie	67.10	820.000	17.940.000	9.531.000	13.700.351	13.700.351	7.593.264	6.107.087	7.996.638
Servicii culturale	67.10.03	820.000	17.940.000	9.531.000	13.700.351	13.700.351	7.593.264	6.107.087	7.991.071
Instituti publice de spectacole si concerte	67.10.03.04	820.000	17.940.000	9.531.000	13.700.351	13.700.351	7.593.264	6.107.087	7.991.071
Alte servicii in domeniile culturii, recreerii si religiei	67.10.50	0	0	0	0	0	0	0	5.567
Asigurari si asistenta sociala	68.10	0	700.000	371.000	208.259	208.259	208.259	0	283.985
Asistenta acordata persoanelor in varsta	68.10.04	0	700.000	371.000	208.259	208.259	208.259	0	283.985
Partea a VII-a REZERVE, EXCEDENT/DEFICIT	96.10	0	0	0	0	0	1.476.671	0	0
Excedent	98.10	0	0	0	0	0	1.476.671	0	0
SECTIUNEA DE FUNCTIONARE		0	33.070.000	19.158.000	18.473.992	18.473.992	10.845.569	7.628.423	11.360.880
TOTAL CHELTUIELI		0	33.070.000	19.158.000	18.473.992	18.473.992	10.845.569	7.628.423	11.360.880
Partea a III-a CHELTUIELI SOCIAL-CULTURALE	64.10	0	33.070.000	19.158.000	18.473.992	18.473.992	10.845.569	7.628.423	11.360.880
Invatamant	65.10	0	15.250.000	9.533.000	4.737.217	4.737.217	3.215.881	1.521.336	3.268.043


Denumirea indicatorilor	Cod indicator	Credite de angajament	Credite bugetare		Angajamente bugetare	Angajamente legale	Plati efectuate	Angajamente legale de platit	Cheltuieli efective
			Anuale aprobate la finele perioadei de raportare	Trimestriale cumulate					
Invatamant prescolar si primar	65.10.03	0	442.000	309.000	314.138	314.138	117.699	196.439	108.951
Invatamant primar	65.10.03.02	0	442.000	309.000	314.138	314.138	117.699	196.439	108.951
Invatamant secundar	65.10.04	0	1.616.000	1.179.000	296.027	296.027	200.669	95.358	213.341
Invatamant secundar inferior	65.10.04.01	0	54.000	41.000	0	0	0	0	0
Invatamant secundar superior	65.10.04.02	0	1.562.000	1.138.000	296.027	296.027	200.669	95.358	213.341
Invatamant postliceal	65.10.05	0	2.387.000	1.476.000	1.916.599	1.916.599	703.060	1.213.539	717.744
Servicii auxiliare pentru educatie	65.10.11	0	10.805.000	6.569.000	2.210.453	2.210.453	2.194.453	16.000	2.228.007
Internate si cantine pentru elevi	65.10.11.03	0	10.805.000	6.569.000	2.210.453	2.210.453	2.194.453	16.000	2.228.007
Cultura, recreere si religie	67.10	0	17.120.000	9.254.000	13.528.516	13.528.516	7.421.429	6.107.087	7.810.291
Servicii culturale	67.10.03	0	17.120.000	9.254.000	13.528.516	13.528.516	7.421.429	6.107.087	7.810.291
Institutii publice de spectacole si concerte	67.10.03.04	0	17.120.000	9.254.000	13.528.516	13.528.516	7.421.429	6.107.087	7.810.291
Asigurari si asistenta sociala	68.10	0	700.000	371.000	208.259	208.259	208.259	0	282.546
Asistenta acordata persoanelor in varsta	68.10.04	0	700.000	371.000	208.259	208.259	208.259	0	282.546
Partea a VII-a REZERVE, EXCEDENT/DEFICIT	96.10	0	0	0	0	0	1.476.671	0	0
Excedent	98.10	0	0	0	0	0	1.476.671	0	0
SECTIUNEA DE DEZVOLTARE		884.000	884.000	341.000	171.835	171.835	171.835	0	201.844
TOTAL CHELTUIELI		884.000	884.000	341.000	171.835	171.835	171.835	0	201.844
Partea a III-a CHELTUIELI SOCIAL-CULTURALE	64.10	884.000	884.000	341.000	171.835	171.835	171.835	0	201.844
Invatamant	65.10	64.000	64.000	64.000	0	0	0	0	14.058
Invatamant secundar	65.10.04	6.000	6.000	6.000	0	0	0	0	12.935
Invatamant secundar superior	65.10.04.02	6.000	6.000	6.000	0	0	0	0	12.935
Invatamant postliceal	65.10.05	53.000	53.000	53.000	0	0	0	0	0
Servicii auxiliare pentru educatie	65.10.11	5.000	5.000	5.000	0	0	0	0	1.123
Internate si cantine pentru elevi	65.10.11.03	5.000	5.000	5.000	0	0	0	0	1.123
Cultura, recreere si religie	67.10	820.000	820.000	277.000	171.835	171.835	171.835	0	186.347
Servicii culturale	67.10.03	820.000	820.000	277.000	171.835	171.835	171.835	0	180.780
Institutii publice de spectacole si concerte	67.10.03.04	820.000	820.000	277.000	171.835	171.835	171.835	0	180.780
Alte servicii in domeniile culturii, recreerii si religiei	67.10.50	0	0	0	0	0	0	0	5.567

Denumirea indicatorilor	Cod indicator	Credite de angajament	Credite bugetare		Angajamente bugetare	Angajamente legale	Plati efectuate	Angajamente legale de platit	Cheltuieli efective
			Anuale aprobate la finele perioadei de raportare	Trimestriale cumulate					
Asigurari si asistenta sociala	68.10	0	0	0	0	0	0	0	1.439
Asistenta acordata persoanelor in varsta	68.10.04	0	0	0	0	0	0	0	1.439
Partea a VII-a REZERVE, EXCEDENT/DEFICIT	96.10	0	0	0	0	0	1.476.671	0	0
Excedent	98.10	0	0	0	0	0	1.476.671	0	0

DIRECTOR EXECUTIV,
Claudia Grozavu

CONDUCATORUL INSTITUTIEI,
Gheorghe Falca

ŞEF SERVICIUL BUGET,
Olimpia Stoica



CONTUL DE EXECUTIE AL INSTITUTIILOR PUBLICE - CHELTUIELI
- la data de 30.06.2017

Denumirea indicatorilor	Cod indicator	Credite de angajament	Credite bugetare		Angajamente bugetare	Angajamente legale	Plati efectuate	Angajamente legale de platit	Cheltuieli efective
			Anuale aprobate la finele perioadei de raportare	Trimestriale cumulate					
TOTAL SECTIUNILE FUNCTIONARE + DEZVOLTARE		884.000	33.954.000	19.499.000	18.645.827	18.645.827	11.017.404	7.628.423	11.562.724
SECTIUNEA DE FUNCTIONARE		0	33.070.000	19.158.000	18.473.992	18.473.992	10.845.569	7.628.423	11.360.880
Total cheltuieli		0	33.070.000	19.158.000	18.473.992	18.473.992	10.845.569	7.628.423	11.360.880
CHELTUIELI CURENTE	01	0	33.077.000	19.165.000	18.479.069	18.479.069	10.850.646	7.628.423	11.360.880
TITLUL I CHELTUIELI DE PERSONAL	10	0	13.197.000	6.795.000	13.197.000	13.197.000	5.568.577	7.628.423	5.848.233
Cheltuieli salariale in bani	10.01	0	10.458.000	5.385.000	10.458.000	10.458.000	4.438.268	6.019.732	4.676.151
Salarii de baza	10.01.01	0	8.574.000	4.321.000	8.574.000	8.574.000	3.694.409	4.879.591	3.921.362
Alte sporuri	10.01.06	0	522.000	220.000	522.000	522.000	197.776	324.224	207.102
Fond pentru posturi ocupate prin cumul	10.01.10	0	27.000	14.000	27.000	27.000	12.120	14.880	13.107
fond aferent platii cu ora	10.01.11	0	1.222.000	753.000	1.222.000	1.222.000	509.540	712.460	510.506
Indemnizatii de delegare	10.01.13	0	50.000	32.000	50.000	50.000	19.351	30.649	19.351
Alte drepturi salariale in bani	10.01.30	0	63.000	45.000	63.000	63.000	5.072	57.928	4.723
Contributii	10.03	0	2.739.000	1.410.000	2.739.000	2.739.000	1.130.309	1.608.691	1.172.082
Contributii de asigurari sociale de stat	10.03.01	0	1.950.600	959.000	1.950.600	1.950.600	809.016	1.141.584	853.681
Contributii de asigurari de somaj	10.03.02	0	63.800	39.200	63.800	63.800	22.382	41.418	23.108
Contributii de asigurari sociale de sanatate	10.03.03	0	552.400	291.300	552.400	552.400	229.768	322.632	237.141
Contributii de asigurari pentru accidente de munca si boli profesionale	10.03.04	0	53.500	34.100	53.500	53.500	15.344	38.156	16.705
Contributii pentru concedii si indemnizatii	10.03.06	0	118.700	86.400	118.700	118.700	53.799	64.901	41.447
TITLUL II BUNURI SI SERVICII	20	0	19.880.000	12.370.000	5.282.069	5.282.069	5.282.069	0	5.512.647
Bunuri si servicii	20.01	0	5.340.000	3.259.000	1.945.327	1.945.327	1.945.327	0	1.917.169
Furnituri de birou	20.01.01	0	127.000	79.000	17.987	17.987	17.987	0	20.008

Denumirea indicatorilor	Cod indicator	Credite de angajament	Credite bugetare		Angajamente bugetare	Angajamente legale	Plati efectuate	Angajamente legale de platit	Cheltuieli efective
			Anuale aprobate la finele perioadei de raportare	Trimestriale cumulate					
Materiale pentru curatenie	20.01.02	0	152.400	95.400	24.394	24.394	24.394	0	37.034
Incalzit, iluminat si forta motrica	20.01.03	0	1.319.500	859.500	514.198	514.198	514.198	0	501.391
Apa, canal si salubritate	20.01.04	0	171.500	129.500	27.712	27.712	27.712	0	29.421
Carburanti si lubrifianti	20.01.05	0	72.000	44.000	20.342	20.342	20.342	0	23.899
Piese de schimb	20.01.06	0	27.000	15.000	3.824	3.824	3.824	0	5.281
Transport	20.01.07	0	30.500	19.500	10.979	10.979	10.979	0	10.379
Posta, telecomunicatii, radio, tv, internet	20.01.08	0	179.600	109.600	53.779	53.779	53.779	0	53.872
Materiale si prestari de servicii cu caracter functional	20.01.09	0	2.123.500	1.292.500	1.068.453	1.068.453	1.068.453	0	983.890
Alte bunuri si servicii pentru intretinere si functionare	20.01.30	0	1.137.000	615.000	203.659	203.659	203.659	0	251.994
Reparatii curente	20.02	0	718.000	449.000	41.230	41.230	41.230	0	52.444
Hrana	20.03	0	9.770.000	5.857.000	2.133.193	2.133.193	2.133.193	0	2.212.429
Hrana pentru oameni	20.03.01	0	9.770.000	5.857.000	2.133.193	2.133.193	2.133.193	0	2.212.429
Medicamente si materiale sanitare	20.04	0	110.000	71.000	21.149	21.149	21.149	0	41.483
Medicamente	20.04.01	0	25.000	15.000	4.308	4.308	4.308	0	13.114
Materiale sanitare	20.04.02	0	70.000	45.000	11.860	11.860	11.860	0	23.038
Dezinfectanti	20.04.04	0	15.000	11.000	4.981	4.981	4.981	0	5.331
Bunuri de natura obiectelor de inventar	20.05	0	730.000	485.000	114.107	114.107	114.107	0	297.085
Uniforme si echipament	20.05.01	0	20.000	10.000	0	0	0	0	0
Lenjerie si accesorii de pat	20.05.03	0	46.000	25.000	0	0	0	0	0
Alte obiecte de inventar	20.05.30	0	664.000	450.000	114.107	114.107	114.107	0	297.085
Deplasari, detasari, transferari	20.06	0	129.000	126.000	50.483	50.483	50.483	0	50.477
Deplasari interne, detasari, transferari	20.06.01	0	102.500	99.500	34.618	34.618	34.618	0	34.619
Deplasari in strainatate	20.06.02	0	26.500	26.500	15.865	15.865	15.865	0	15.858
Carti, publicatii si materiale documentare	20.11	0	54.000	45.000	2.129	2.129	2.129	0	2.129
Pregatire profesionala	20.13	0	58.000	48.000	12.914	12.914	12.914	0	12.914
Protectia muncii	20.14	0	47.000	26.000	350	350	350	0	350

Denumirea indicatorilor	Cod indicator	Credite de angajament	Credite bugetare		Angajamente bugetare	Angajamente legale	Plati efectuate	Angajamente legale de platit	Cheltuieli efective
			Anuale aprobate la finele perioadei de raportare	Trimestriale cumulate					
Alte cheltuieli	20.30	0	2.924.000	2.004.000	961.187	961.187	961.187	0	926.167
Reclama si publicitate	20.30.01	0	12.000	8.000	848	848	848	0	848
Protocol si reprezentare	20.30.02	0	7.000	7.000	0	0	0	0	0
Chirii	20.30.04	0	84.000	52.000	39.425	39.425	39.425	0	39.425
alte cheltuieli cu bunuri si servicii	20.30.30	0	2.821.000	1.937.000	920.914	920.914	920.914	0	885.894
PLATI EFECTUATE IN ANII PRECEDENTI SI RECUPERATE IN ANUL CURENT	84	0	-7.000	-7.000	-5.077	-5.077	-5.077	0	0
TITLUL XIX PATI EFECTUATE IN ANII PRECEDENTI SI RECUPERATE IN ANUL CURENT	85	0	-7.000	-7.000	-5.077	-5.077	-5.077	0	0
Plati efectuate in anii precedenti si recuperate in anul curent	85.01	0	-7.000	-7.000	-5.077	-5.077	-5.077	0	0
Plati efectuate în anii precedenti si recuperate în anul curent în secțiunea de funcționare a bugetului local	85.01.01	0	-7.000	-7.000	-5.077	-5.077	-5.077	0	0
SECTIUNEA DE DEZVOLTARE		884.000	884.000	341.000	171.835	171.835	171.835	0	201.844
Total cheltuieli		884.000	884.000	341.000	171.835	171.835	171.835	0	201.844
CHELTUIELI DE CAPITAL	70	884.000	884.000	341.000	171.835	171.835	171.835	0	201.844
TITLUL XIII ACTIVE NEFINANCIARE	71	884.000	884.000	341.000	171.835	171.835	171.835	0	201.844
Active fixe	71.01	884.000	884.000	341.000	171.835	171.835	171.835	0	201.844
Constructii	71.01.01	400.000	400.000	0	0	0	0	0	3.292
Masini, echipamente si mijloace de transport	71.01.02	376.000	376.000	233.000	128.682	128.682	128.682	0	179.460
Mobilier, aparatura birotica si alte active corporale	71.01.03	43.000	43.000	43.000	9.092	9.092	9.092	0	5.408
Alte active fixe	71.01.30	65.000	65.000	65.000	34.061	34.061	34.061	0	13.684

ROMÂNIA
MUNICIPUL
ARAD
CONDUCTORUL INSTITUȚIEI,
Gheorghina Falcă

DIRECTOR EXECUTIV,
Clandia Grozavu

ȘEF SERVICIUL BUGEȚ,
Olimpia Stoica

CONTUL DE EXECUTIE AL INSTITUTIILOR PUBLICE - CHELTUIELI
65.10 - Invatamant - la data de 30.06.2017

Denumirea indicatorilor	Cod indicator	Credite de angajament	Credite bugetare		Angajamente bugetare	Angajamente legale	Plati efectuate	Angajamente legale de platit	Cheltuieli efective
			Anuale aprobate la finele perioadei de raportare	Trimestriale cumulate					
TOTAL SECTIUNILE FUNCTIONARE + DEZVOLTARE		64.000	15.314.000	9.597.000	4.737.217	4.737.217	3.215.881	1.521.336	3.282.101
SECTIUNEA DE FUNCTIONARE		0	15.250.000	9.533.000	4.737.217	4.737.217	3.215.881	1.521.336	3.268.043
Total cheltuieli		0	15.250.000	9.533.000	4.737.217	4.737.217	3.215.881	1.521.336	3.268.043
CHELTUIELI CURENTE	01	0	15.257.000	9.540.000	4.737.217	4.737.217	3.215.881	1.521.336	3.268.043
TITLUL I CHELTUIELI DE PERSONAL	10	0	2.297.000	1.534.000	2.297.000	2.297.000	775.664	1.521.336	780.607
Cheltuieli salariale in bani	10.01	0	1.855.000	1.230.000	1.855.000	1.855.000	633.342	1.221.658	637.486
Salarii de baza	10.01.01	0	613.000	467.000	613.000	613.000	123.382	489.618	126.560
Alte sporuri	10.01.06	0	20.000	10.000	20.000	20.000	420	19.580	420
fond aferent platii cu ora	10.01.11	0	1.222.000	753.000	1.222.000	1.222.000	509.540	712.460	510.506
Contributii	10.03	0	442.000	304.000	442.000	442.000	142.322	299.678	143.121
Contributii de asigurari sociale de stat	10.03.01	0	271.600	190.000	271.600	271.600	100.068	171.532	100.726
Contributii de asigurari de somaj	10.03.02	0	20.800	16.200	20.800	20.800	3.006	17.794	3.009
Contributii de asigurari sociale de sanatate	10.03.03	0	105.400	67.300	105.400	105.400	32.918	72.482	33.149
Contributii de asigurari pentru accidente de munca si boli profesionale	10.03.04	0	18.500	13.100	18.500	18.500	967	17.533	984
Contributii pentru concedii si indemnizatii	10.03.06	0	25.700	17.400	25.700	25.700	5.363	20.337	5.253
TITLUL II BUNURI SI SERVICII	20	0	12.960.000	8.006.000	2.440.217	2.440.217	2.440.217	0	2.487.436
Bunuri si servicii	20.01	0	2.217.000	1.335.000	304.071	304.071	304.071	0	310.683
Furnituri de birou	20.01.01	0	84.000	54.000	5.129	5.129	5.129	0	6.473
Materiale pentru curatenie	20.01.02	0	93.400	60.400	8.846	8.846	8.846	0	10.992
Incalzit, iluminat si forta motrica	20.01.03	0	821.500	467.500	163.095	163.095	163.095	0	150.288
Apa, canal si salubritate	20.01.04	0	151.500	117.500	18.527	18.527	18.527	0	20.236

Denumirea indicatorilor	Cod indicator	Credite de angajament	Credite bugetare		Angajamente bugetare	Angajamente legale	Plati efectuate	Angajamente legale de platit	Cheltuieli efective
			Anuale aprobate la finele perioadei de raportare	Trimestriale cumulate					
Carburanti si lubrifianti	20.01.05	0	33.000	27.000	10.342	10.342	10.342	0	6.577
Piese de schimb	20.01.06	0	14.000	10.000	640	640	640	0	640
Transport	20.01.07	0	10.500	8.500	894	894	894	0	894
Posta, telecomunicatii, radio, tv, internet	20.01.08	0	77.600	44.600	6.549	6.549	6.549	0	6.692
Materiale si prestari de servicii cu caracter functional	20.01.09	0	146.500	83.500	19.415	19.415	19.415	0	19.580
Alte bunuri si servicii pentru intretinere si functionare	20.01.30	0	785.000	462.000	70.634	70.634	70.634	0	88.311
Reparatii curente	20.02	0	383.000	289.000	16.838	16.838	16.838	0	28.195
Hrana	20.03	0	9.350.000	5.647.000	1.975.514	1.975.514	1.975.514	0	2.010.866
Hrana pentru oameni	20.03.01	0	9.350.000	5.647.000	1.975.514	1.975.514	1.975.514	0	2.010.866
Medicamente si materiale sanitare	20.04	0	15.000	15.000	180	180	180	0	180
Materiale sanitare	20.04.02	0	10.000	10.000	180	180	180	0	180
Dezinfectanti	20.04.04	0	5.000	5.000	0	0	0	0	0
Bunuri de natura obiectelor de inventar	20.05	0	395.000	330.000	24.841	24.841	24.841	0	18.738
Lenjerie si accesorii de pat	20.05.03	0	16.000	15.000	0	0	0	0	0
Alte obiecte de inventar	20.05.30	0	379.000	315.000	24.841	24.841	24.841	0	18.738
Deplasari, detasari, transferari	20.06	0	67.000	64.000	18.550	18.550	18.550	0	18.551
Deplasari interne, detasari, transferari	20.06.01	0	50.500	47.500	6.635	6.635	6.635	0	6.636
Deplasari in strainatate	20.06.02	0	16.500	16.500	11.915	11.915	11.915	0	11.915
Carti, publicatii si materiale documentare	20.11	0	38.000	34.000	0	0	0	0	0
Pregatire profesionala	20.13	0	36.000	26.000	4.514	4.514	4.514	0	4.514
Protectia muncii	20.14	0	11.000	3.000	0	0	0	0	0
Alte cheltuieli	20.30	0	448.000	263.000	95.709	95.709	95.709	0	95.709
Reclama si publicitate	20.30.01	0	7.000	6.000	848	848	848	0	848
Chirii	20.30.04	0	4.000	2.000	0	0	0	0	0
alte cheltuieli cu bunuri si servicii	20.30.30	0	437.000	255.000	94.861	94.861	94.861	0	94.861

Denumirea indicatorilor	Cod indicator	Credite de angajament	Credite bugetare		Angajamente bugetare	Angajamente legale	Plati efectuate	Angajamente legale de platit	Cheltuieli efective
			Anuale aprobate la finele perioadei de raportare	Trimestriale cumulate					
PLATI EFECTUATE IN ANII PRECEDENTI SI RECUPERATE IN ANUL CURENT	84	0	-7.000	-7.000	0	0	0	0	0
TITLUL XIX PATI EFECTUATE IN ANII PRECEDENTI SI RECUPERATE IN ANUL CURENT	85	0	-7.000	-7.000	0	0	0	0	0
Plati efectuate in anii precedenti si recuperate in anul curent	85.01	0	-7.000	-7.000	0	0	0	0	0
Plati efectuate in anii precedenti si recuperate in anul curent in sectiunea de functionare a bugetului local	85.01.01	0	-7.000	-7.000	0	0	0	0	0
SECTIUNEA DE DEZVOLTARE		64.000	64.000	64.000	0	0	0	0	14.058
Total cheltuieli		64.000	64.000	64.000	0	0	0	0	14.058
CHELTUIELI DE CAPITAL	70	64.000	64.000	64.000	0	0	0	0	14.058
TITLUL XIII ACTIVE NEFINANCIARE	71	64.000	64.000	64.000	0	0	0	0	14.058
Active fixe	71.01	64.000	64.000	64.000	0	0	0	0	14.058
Constructii	71.01.01	0	0	0	0	0	0	0	764
Masini, echipamente si mijloace de transport	71.01.02	33.000	33.000	33.000	0	0	0	0	8.727
Mobilier, aparatura birotica si alte active corporale	71.01.03	31.000	31.000	31.000	0	0	0	0	3.110
Alte active fixe	71.01.30	0	0	0	0	0	0	0	1.457

DIRECTOR EXECUTIV,
Claudia Grozavu



CONDUCĂTORUL INSTITUȚIEI,
Gheorghe Falea



ȘEF SERVICIUL BUGEȚ,
Olimpia Stoica



CONTUL DE EXECUTIE AL INSTITUTIILOR PUBLICE - CHELTUIELI
65.10.03 - Invatamant prescolar si primar - la data de 30.06.2017

Denumirea indicatorilor	Cod indicator	Credite de angajament	Credite bugetare		Angajamente bugetare	Angajamente legale	Plati efectuate	Angajamente legale de platit	Cheltuieli efective
			Anuale aprobate la finele perioadei de raportare	Trimestriale cumulate					
TOTAL SECTIUNILE FUNCTIONARE + DEZVOLTARE		0	442.000	309.000	314.138	314.138	117.699	196.439	108.951
SECTIUNEA DE FUNCTIONARE		0	442.000	309.000	314.138	314.138	117.699	196.439	108.951
Total cheltuieli		0	442.000	309.000	314.138	314.138	117.699	196.439	108.951
CHELTUIELI CURENTE	01	0	442.000	309.000	314.138	314.138	117.699	196.439	108.951
TITLUL I CHELTUIELI DE PERSONAL	10	0	305.000	225.000	305.000	305.000	108.561	196.439	99.813
Cheltuieli salariale in bani	10.01	0	234.000	165.000	234.000	234.000	88.840	145.160	81.612
Salarii de baza	10.01.01	0	1.000	1.000	1.000	1.000	0	1.000	0
fond aferent platii cu ora	10.01.11	0	233.000	164.000	233.000	233.000	88.840	144.160	81.612
Contributii	10.03	0	71.000	60.000	71.000	71.000	19.721	51.279	18.201
Contributii de asigurari sociale de stat	10.03.01	0	38.600	32.000	38.600	38.600	13.999	24.601	12.896
Contributii de asigurari de somaj	10.03.02	0	5.800	5.200	5.800	5.800	438	5.362	406
Contributii de asigurari sociale de sanatate	10.03.03	0	16.400	13.300	16.400	16.400	4.601	11.799	4.238
Contributii de asigurari pentru accidente de munca si boli profesionale	10.03.04	0	4.000	3.600	4.000	4.000	135	3.865	126
Contributii pentru concedii si indemnizatii	10.03.06	0	6.200	5.900	6.200	6.200	548	5.652	535
TITLUL II BUNURI SI SERVICII	20	0	137.000	84.000	9.138	9.138	9.138	0	9.138
Bunuri si servicii	20.01	0	60.000	36.000	3.500	3.500	3.500	0	3.500
Furnituri de birou	20.01.01	0	2.500	500	0	0	0	0	0
Materiale pentru curatenie	20.01.02	0	1.900	900	0	0	0	0	0
Incalzit, iluminat si forta motrica	20.01.03	0	8.500	1.500	0	0	0	0	0
Apa, canal si salubritate	20.01.04	0	500	500	0	0	0	0	0
Carburanti si lubrifianti	20.01.05	0	1.000	1.000	0	0	0	0	0

Denumirea indicatorilor	Cod indicator	Credite de angajament	Credite bugetare		Angajamente bugetare	Angajamente legale	Plati efectuate	Angajamente legale de platit	Cheltuieli efective
			Anuale aprobate la finele perioadei de raportare	Trimestriale cumulate					
Posta, telecomunicatii, radio, tv, internet	20.01.08	0	100	100	0	0	0	0	0
Materiale si prestari de servicii cu caracter functional	20.01.09	0	500	500	0	0	0	0	0
Alte bunuri si servicii pentru intretinere si functionare	20.01.30	0	45.000	31.000	3.500	3.500	3.500	0	3.500
Reparatii curente	20.02	0	10.000	6.000	0	0	0	0	0
Bunuri de natura obiectelor de inventar	20.05	0	24.000	14.000	0	0	0	0	0
Alte obiecte de inventar	20.05.30	0	24.000	14.000	0	0	0	0	0
Pregatire profesionala	20.13	0	4.000	3.000	0	0	0	0	0
Alte cheltuieli	20.30	0	39.000	25.000	5.638	5.638	5.638	0	5.638
Reclama si publicitate	20.30.01	0	5.000	5.000	848	848	848	0	848
alte cheltuieli cu bunuri si servicii	20.30.30	0	34.000	20.000	4.790	4.790	4.790	0	4.790

**DIRECTOR EXECUTIV,
Claudia Grozavu**

.....


**CONDUCĂTORUL INSTITUȚIEI,
Gheorghe Falcă**



**ȘEF SERVICIUL BUGEȚ,
Olimpia Stoica**

.....


CONTUL DE EXECUTIE AL INSTITUTIILOR PUBLICE - CHELTUIELI
65.10.03.02 - Invatamant primar - la data de 30.06.2017


Denumirea indicatorilor	Cod indicator	Credite de angajament	Credite bugetare		Angajamente bugetare	Angajamente legale	Plati efectuate	Angajamente legale de platit	Cheltuieli efective
			Anuale aprobate la finele perioadei de raportare	Trimestriale cumulate					
TOTAL SECTIUNILE FUNCTIONARE + DEZVOLTARE		0	442.000	309.000	314.138	314.138	117.699	196.439	108.951
SECTIUNEA DE FUNCTIONARE		0	442.000	309.000	314.138	314.138	117.699	196.439	108.951
Total cheltuieli		0	442.000	309.000	314.138	314.138	117.699	196.439	108.951
CHELTUIELI CURENTE	01	0	442.000	309.000	314.138	314.138	117.699	196.439	108.951
TITLUL I CHELTUIELI DE PERSONAL	10	0	305.000	225.000	305.000	305.000	108.561	196.439	99.813
Cheltuieli salariale in bani	10.01	0	234.000	165.000	234.000	234.000	88.840	145.160	81.612
Salarii de baza	10.01.01	0	1.000	1.000	1.000	1.000	0	1.000	0
fond aferent platii cu ora	10.01.11	0	233.000	164.000	233.000	233.000	88.840	144.160	81.612
Contributii	10.03	0	71.000	60.000	71.000	71.000	19.721	51.279	18.201
Contributii de asigurari sociale de stat	10.03.01	0	38.600	32.000	38.600	38.600	13.999	24.601	12.896
Contributii de asigurari de somaj	10.03.02	0	5.800	5.200	5.800	5.800	438	5.362	406
Contributii de asigurari sociale de sanatate	10.03.03	0	16.400	13.300	16.400	16.400	4.601	11.799	4.238
Contributii de asigurari pentru accidente de munca si boli profesionale	10.03.04	0	4.000	3.600	4.000	4.000	135	3.865	126
Contributii pentru concedii si indemnizatii	10.03.06	0	6.200	5.900	6.200	6.200	548	5.652	535
TITLUL II BUNURI SI SERVICII	20	0	137.000	84.000	9.138	9.138	9.138	0	9.138
Bunuri si servicii	20.01	0	60.000	36.000	3.500	3.500	3.500	0	3.500
Furnituri de birou	20.01.01	0	2.500	500	0	0	0	0	0
Materiale pentru curatenie	20.01.02	0	1.900	900	0	0	0	0	0
Incalzit, iluminat si forta motrica	20.01.03	0	8.500	1.500	0	0	0	0	0
Apa, canal si salubritate	20.01.04	0	500	500	0	0	0	0	0
Carburanti si lubrifianti	20.01.05	0	1.000	1.000	0	0	0	0	0

Denumirea indicatorilor	Cod indicator	Credite de angajament	Credite bugetare		Angajamente bugetare	Angajamente legale	Plati efectuate	Angajamente legale de platit	Cheltuieli efective
			Anuale aprobate la finele perioadei de raportare	Trimestriale cumulate					
Posta, telecomunicatii, radio, tv, internet	20.01.08	0	100	100	0	0	0	0	0
Materiale si prestari de servicii cu caracter functional	20.01.09	0	500	500	0	0	0	0	0
Alte bunuri si servicii pentru intretinere si functionare	20.01.30	0	45.000	31.000	3.500	3.500	3.500	0	3.500
Reparatii curente	20.02	0	10.000	6.000	0	0	0	0	0
Bunuri de natura obiectelor de inventar	20.05	0	24.000	14.000	0	0	0	0	0
Alte obiecte de inventar	20.05.30	0	24.000	14.000	0	0	0	0	0
Pregatire profesionala	20.13	0	4.000	3.000	0	0	0	0	0
Alte cheltuieli	20.30	0	39.000	25.000	5.638	5.638	5.638	0	5.638
Reclama si publicitate	20.30.01	0	5.000	5.000	848	848	848	0	848
alte cheltuieli cu bunuri si servicii	20.30.30	0	34.000	20.000	4.790	4.790	4.790	0	4.790


DIRECTOR EXECUTIV,
Claudia Grozavu



CONDUCĂTORUL INSTITUȚIEI,
Gheorghe Falcă



ȘEF SERVICIUL BUGEȚ,
Olimpia Stoica



CONTUL DE EXECUTIE AL INSTITUTIILOR PUBLICE - CHELTUIELI
65.10.04 - Invatamant secundar - la data de 30.06.2017

Denumirea indicatorilor	Cod indicator	Credite de angajament	Credite bugetare		Angajamente bugetare	Angajamente legale	Plati efectuate	Angajamente legale de platit	Cheltuieli efective
			Anuale aprobate la finele perioadei de raportare	Trimestriale cumulate					
TOTAL SECTIUNILE FUNCTIONARE + DEZVOLTARE		6.000	1.622.000	1.185.000	296.027	296.027	200.669	95.358	226.276
SECTIUNEA DE FUNCTIONARE		0	1.616.000	1.179.000	296.027	296.027	200.669	95.358	213.341
Total cheltuieli		0	1.616.000	1.179.000	296.027	296.027	200.669	95.358	213.341
CHELTUIELI CURENTE	01	0	1.623.000	1.186.000	296.027	296.027	200.669	95.358	213.341
TITLUL I CHELTUIELI DE PERSONAL	10	0	136.000	130.000	136.000	136.000	40.642	95.358	39.649
Cheltuieli salariale in bani	10.01	0	101.000	95.000	101.000	101.000	33.010	67.990	32.390
Salarii de baza	10.01.01	0	62.000	56.000	62.000	62.000	23.479	38.521	23.967
fond aferent platii cu ora	10.01.11	0	39.000	39.000	39.000	39.000	9.531	29.469	8.423
Contributii	10.03	0	35.000	35.000	35.000	35.000	7.632	27.368	7.259
Contributii de asigurari sociale de stat	10.03.01	0	16.000	16.000	16.000	16.000	5.254	10.746	5.120
Contributii de asigurari de somaj	10.03.02	0	4.000	4.000	4.000	4.000	143	3.857	133
Contributii de asigurari sociale de sanatate	10.03.03	0	8.000	8.000	8.000	8.000	1.718	6.282	1.688
Contributii de asigurari pentru accidente de munca si boli profesionale	10.03.04	0	3.500	3.500	3.500	3.500	50	3.450	50
Contributii pentru concedii si indemnizatii	10.03.06	0	3.500	3.500	3.500	3.500	467	3.033	268
TITLUL II BUNURI SI SERVICII	20	0	1.487.000	1.056.000	160.027	160.027	160.027	0	173.692
Bunuri si servicii	20.01	0	595.000	382.000	72.598	72.598	72.598	0	77.729
Furnituri de birou	20.01.01	0	49.500	33.500	3.910	3.910	3.910	0	5.116
Materiale pentru curatenie	20.01.02	0	47.500	30.500	3.055	3.055	3.055	0	3.429
Incalzit, iluminat si forta motrica	20.01.03	0	71.000	44.000	0	0	0	0	0
Apa, canal si salubritate	20.01.04	0	16.000	11.000	8	8	8	0	9
Carburanti si lubrifianti	20.01.05	0	6.000	4.000	0	0	0	0	0

Denumirea indicatorilor	Cod indicator	Credite de angajament	Credite bugetare		Angajamente bugetare	Angajamente legale	Plati efectuate	Angajamente legale de platit	Cheltuieli efective
			Anuale aprobate la finele perioadei de raportare	Trimestriale cumulate					
Piese de schimb	20.01.06	0	3.000	3.000	0	0	0	0	0
Transport	20.01.07	0	10.500	8.500	894	894	894	0	894
Posta, telecomunicatii, radio, tv, internet	20.01.08	0	23.500	18.500	3.854	3.854	3.854	0	3.854
Materiale si prestari de servicii cu caracter functional	20.01.09	0	93.000	56.000	16.724	16.724	16.724	0	17.199
Alte bunuri si servicii pentru intretinere si functionare	20.01.30	0	275.000	173.000	44.153	44.153	44.153	0	47.228
Reparatii curente	20.02	0	281.000	221.000	11.157	11.157	11.157	0	19.690
Hrana	20.03	0	5.000	5.000	0	0	0	0	0
Hrana pentru oameni	20.03.01	0	5.000	5.000	0	0	0	0	0
Bunuri de natura obiectelor de inventar	20.05	0	229.000	205.000	18.738	18.738	18.738	0	18.738
Alte obiecte de inventar	20.05.30	0	229.000	205.000	18.738	18.738	18.738	0	18.738
Deplasari, detasari, transferari	20.06	0	37.000	34.000	3.540	3.540	3.540	0	3.541
Deplasari interne, detasari, transferari	20.06.01	0	30.500	27.500	1.488	1.488	1.488	0	1.489
Deplasari in strainatate	20.06.02	0	6.500	6.500	2.052	2.052	2.052	0	2.052
Carti, publicatii si materiale documentare	20.11	0	30.000	27.000	0	0	0	0	0
Pregatire profesionala	20.13	0	14.000	12.000	0	0	0	0	0
Protectia muncii	20.14	0	2.000	1.000	0	0	0	0	0
Alte cheltuieli	20.30	0	294.000	169.000	53.994	53.994	53.994	0	53.994
Reclama si publicitate	20.30.01	0	2.000	1.000	0	0	0	0	0
Chirii	20.30.04	0	4.000	2.000	0	0	0	0	0
alte cheltuieli cu bunuri si servicii	20.30.30	0	288.000	166.000	53.994	53.994	53.994	0	53.994
PLATI EFECTUATE IN ANII PRECEDENTI SI RECUPERATE IN ANUL CURENT	84	0	-7.000	-7.000	0	0	0	0	0
TITLUL XIX PATI EFECTUATE IN ANII PRECEDENTI SI RECUPERATE IN ANUL CURENT	85	0	-7.000	-7.000	0	0	0	0	0

Denumirea indicatorilor	Cod indicator	Credite de angajament	Credite bugetare		Angajamente bugetare	Angajamente legale	Plati efectuate	Angajamente legale de platit	Cheltuieli efective
			Anuale aprobate la finele perioadei de raportare	Trimestriale cumulate					
Plati efectuate in anii precedenti si recuperate in anul curent	85.01	0	-7.000	-7.000	0	0	0	0	0
Plati efectuate in anii precedenti si recuperate in anul curent in sectiunea de functionare a bugetului local	85.01.01	0	-7.000	-7.000	0	0	0	0	0
SECTIUNEA DE DEZVOLTARE		6.000	6.000	6.000	0	0	0	0	12.935
Total cheltuieli		6.000	6.000	6.000	0	0	0	0	12.935
CHELTUIELI DE CAPITAL	70	6.000	6.000	6.000	0	0	0	0	12.935
TITLUL XIII ACTIVE NEFINANCIARE	71	6.000	6.000	6.000	0	0	0	0	12.935
Active fixe	71.01	6.000	6.000	6.000	0	0	0	0	12.935
Constructii	71.01.01	0	0	0	0	0	0	0	764
Masini, echipamente si mijloace de transport	71.01.02	0	0	0	0	0	0	0	7.606
Mobilier, aparatura birotica si alte active corporale	71.01.03	6.000	6.000	6.000	0	0	0	0	3.108
Alte active fixe	71.01.30	0	0	0	0	0	0	0	1.457

DIRECTOR EXECUTIV,
Claudia Grozavu



CONDUCĂTORUL INSTITUȚIEI,
Gheorghe Falcă





ȘEF SERVICIUL BUGEȚ,
Olimpia Stoica



CONTUL DE EXECUTIE AL INSTITUTIILOR PUBLICE - CHELTUIELI
65.10.04.01 - Invatamant secundar inferior - la data de 30.06.2017

Denumirea indicatorilor	Cod indicator	Credite de angajament	Credite bugetare		Angajamente bugetare	Angajamente legale	Plati efectuate	Angajamente legale de platit	Cheltuieli efective
			Anuale aprobate la finele perioadei de raportare	Trimestriale cumulate					
TOTAL SECTIUNILE FUNCTIONARE + DEZVOLTARE		0	54.000	41.000	0	0	0	0	0
SECTIUNEA DE FUNCTIONARE		0	54.000	41.000	0	0	0	0	0
Total cheltuieli		0	54.000	41.000	0	0	0	0	0
CHELTUIELI CURENTE	01	0	54.000	41.000	0	0	0	0	0
TITLUL II BUNURI SI SERVICII	20	0	54.000	41.000	0	0	0	0	0
Bunuri si servicii	20.01	0	26.000	16.000	0	0	0	0	0
Furnituri de birou	20.01.01	0	8.000	6.000	0	0	0	0	0
Incalzit, iluminat si forta motrica	20.01.03	0	3.000	2.000	0	0	0	0	0
Apa, canal si salubritate	20.01.04	0	3.000	2.000	0	0	0	0	0
Alte bunuri si servicii pentru intretinere si functionare	20.01.30	0	12.000	6.000	0	0	0	0	0
Reparatii curente	20.02	0	2.000	2.000	0	0	0	0	0
Bunuri de natura obiectelor de inventar	20.05	0	7.000	7.000	0	0	0	0	0
Alte obiecte de inventar	20.05.30	0	7.000	7.000	0	0	0	0	0
Deplasari, detasari, transferari	20.06	0	3.000	3.000	0	0	0	0	0
Deplasari interne, detasari, transferari	20.06.01	0	3.000	3.000	0	0	0	0	0
Alte cheltuieli	20.30	0	16.000	13.000	0	0	0	0	0
alte cheltuieli cu bunuri si servicii	20.30.30	0	16.000	13.000	0	0	0	0	0


 ROMANIA
 MUNICIPIUL
 ADJUD
 CONDUCATORUL INSTITUTIEI,
 Gheorghe Falga
 DETUL

DIRECTOR EXECUTIV,
 Claudia Grozavu

ŞEF SERVICIUL BUGET,
 Olimpia Stoica

CONTUL DE EXECUTIE AL INSTITUTIILOR PUBLICE - CHELTUIELI
65.10.04.02 - Invatamant secundar superior - la data de 30.06.2017

Denumirea indicatorilor	Cod indicator	Credite de angajament	Credite bugetare		Angajamente bugetare	Angajamente legale	Plati efectuate	Angajamente legale de platit	Cheltuieli efective
			Anuale aprobate la finele perioadei de raportare	Trimestriale cumulate					
TOTAL SECTIUNILE FUNCTIONARE + DEZVOLTARE		6.000	1.568.000	1.144.000	296.027	296.027	200.669	95.358	226.276
SECTIUNEA DE FUNCTIONARE		0	1.562.000	1.138.000	296.027	296.027	200.669	95.358	213.341
Total cheltuieli		0	1.562.000	1.138.000	296.027	296.027	200.669	95.358	213.341
CHELTUIELI CURENTE	01	0	1.569.000	1.145.000	296.027	296.027	200.669	95.358	213.341
TITLUL I CHELTUIELI DE PERSONAL	10	0	136.000	130.000	136.000	136.000	40.642	95.358	39.649
Cheltuieli salariale in bani	10.01	0	101.000	95.000	101.000	101.000	33.010	67.990	32.390
Salarii de baza	10.01.01	0	62.000	56.000	62.000	62.000	23.479	38.521	23.967
fond aferent platii cu ora	10.01.11	0	39.000	39.000	39.000	39.000	9.531	29.469	8.423
Contributii	10.03	0	35.000	35.000	35.000	35.000	7.632	27.368	7.259
Contributii de asigurari sociale de stat	10.03.01	0	16.000	16.000	16.000	16.000	5.254	10.746	5.120
Contributii de asigurari de somaj	10.03.02	0	4.000	4.000	4.000	4.000	143	3.857	133
Contributii de asigurari sociale de sanatate	10.03.03	0	8.000	8.000	8.000	8.000	1.718	6.282	1.688
Contributii de asigurari pentru accidente de munca si boli profesionale	10.03.04	0	3.500	3.500	3.500	3.500	50	3.450	50
Contributii pentru concedii si indemnizatii	10.03.06	0	3.500	3.500	3.500	3.500	467	3.033	268
TITLUL II BUNURI SI SERVICII	20	0	1.433.000	1.015.000	160.027	160.027	160.027	0	173.692
Bunuri si servicii	20.01	0	569.000	366.000	72.598	72.598	72.598	0	77.729
Furnituri de birou	20.01.01	0	41.500	27.500	3.910	3.910	3.910	0	5.116
Materiale pentru curatenie	20.01.02	0	47.500	30.500	3.055	3.055	3.055	0	3.429
Incalzit, iluminat si forta motrica	20.01.03	0	68.000	42.000	0	0	0	0	0
Apa, canal si salubritate	20.01.04	0	13.000	9.000	8	8	8	0	9
Carburanti si lubrifianti	20.01.05	0	6.000	4.000	0	0	0	0	0


Denumirea indicatorilor	Cod indicator	Credite de angajament	Credite bugetare		Angajamente bugetare	Angajamente legale	Plati efectuate	Angajamente legale de platit	Cheltuieli efective
			Anuale aprobate la finele perioadei de raportare	Trimestriale cumulate					
Piese de schimb	20.01.06	0	3.000	3.000	0	0	0	0	0
Transport	20.01.07	0	10.500	8.500	894	894	894	0	894
Posta, telecomunicatii, radio, tv, internet	20.01.08	0	23.500	18.500	3.854	3.854	3.854	0	3.854
Materiale si prestari de servicii cu caracter functional	20.01.09	0	93.000	56.000	16.724	16.724	16.724	0	17.199
Alte bunuri si servicii pentru intretinere si functionare	20.01.30	0	263.000	167.000	44.153	44.153	44.153	0	47.228
Reparatii curente	20.02	0	279.000	219.000	11.157	11.157	11.157	0	19.690
Hrana	20.03	0	5.000	5.000	0	0	0	0	0
Hrana pentru oameni	20.03.01	0	5.000	5.000	0	0	0	0	0
Bunuri de natura obiectelor de inventar	20.05	0	222.000	198.000	18.738	18.738	18.738	0	18.738
Alte obiecte de inventar	20.05.30	0	222.000	198.000	18.738	18.738	18.738	0	18.738
Deplasari, detasari, transferari	20.06	0	34.000	31.000	3.540	3.540	3.540	0	3.541
Deplasari interne, detasari, transferari	20.06.01	0	27.500	24.500	1.488	1.488	1.488	0	1.489
Deplasari in strainatate	20.06.02	0	6.500	6.500	2.052	2.052	2.052	0	2.052
Carti, publicatii si materiale documentare	20.11	0	30.000	27.000	0	0	0	0	0
Pregatire profesionala	20.13	0	14.000	12.000	0	0	0	0	0
Protectia muncii	20.14	0	2.000	1.000	0	0	0	0	0
Alte cheltuieli	20.30	0	278.000	156.000	53.994	53.994	53.994	0	53.994
Reclama si publicitate	20.30.01	0	2.000	1.000	0	0	0	0	0
Chirii	20.30.04	0	4.000	2.000	0	0	0	0	0
alte cheltuieli cu bunuri si servicii	20.30.30	0	272.000	153.000	53.994	53.994	53.994	0	53.994
PLATI EFECTUATE IN ANII PRECEDENTI SI RECUPERATE IN ANUL CURENT	84	0	-7.000	-7.000	0	0	0	0	0
TITLUL XIX PATI EFECTUATE IN ANII PRECEDENTI SI RECUPERATE IN ANUL CURENT	85	0	-7.000	-7.000	0	0	0	0	0

Denumirea indicatorilor	Cod indicator	Credite de angajament	Credite bugetare		Angajamente bugetare	Angajamente legale	Plati efectuate	Angajamente legale de platit	Cheltuieli efective
			Anuale aprobate la finele perioadei de raportare	Trimestriale cumulate					
Plati efectuate in anii precedenti si recuperate in anul curent	85.01	0	-7.000	-7.000	0	0	0	0	0
Plati efectuate in anii precedenti si recuperate in anul curent in sectiunea de functionare a bugetului local	85.01.01	0	-7.000	-7.000	0	0	0	0	0
SECTIUNEA DE DEZVOLTARE		6.000	6.000	6.000	0	0	0	0	12.935
Total cheltuieli		6.000	6.000	6.000	0	0	0	0	12.935
CHELTUIELI DE CAPITAL	70	6.000	6.000	6.000	0	0	0	0	12.935
TITLUL XIII ACTIVE NEFINANCIARE	71	6.000	6.000	6.000	0	0	0	0	12.935
Active fixe	71.01	6.000	6.000	6.000	0	0	0	0	12.935
Constructii	71.01.01	0	0	0	0	0	0	0	764
Masini, echipamente si mijloace de transport	71.01.02	0	0	0	0	0	0	0	7.606
Mobilier, aparatura birotica si alte active corporale	71.01.03	6.000	6.000	6.000	0	0	0	0	3.108
Alte active fixe	71.01.30	0	0	0	0	0	0	0	1.457

DIRECTOR EXECUTIV,
Claudia Grozavu



CONDUCĂTORUL INSTITUȚIEI,
Gheorghe Falca



ȘEF SERVICIUL BUGEȚ,
Olimpia Stoica



CONTUL DE EXECUTIE AL INSTITUTIILOR PUBLICE - CHELTUIELI
65.10.11.03 - Internate si cantine pentru elevi - la data de 30.06.2017

Denumirea indicatorilor	Cod indicator	Credite de angajament	Credite bugetare		Angajamente bugetare	Angajamente legale	Plati efectuate	Angajamente legale de platit	Cheltuieli efective
			Anuale aprobate la finele perioadei de raportare	Trimestriale cumulate					
TOTAL SECTIUNILE FUNCTIONARE + DEZVOLTARE		5.000	10.810.000	6.574.000	2.210.453	2.210.453	2.194.453	16.000	2.229.130
SECTIUNEA DE FUNCTIONARE		0	10.805.000	6.569.000	2.210.453	2.210.453	2.194.453	16.000	2.228.007
Total cheltuieli		0	10.805.000	6.569.000	2.210.453	2.210.453	2.194.453	16.000	2.228.007
CHELTUIELI CURENTE	01	0	10.805.000	6.569.000	2.210.453	2.210.453	2.194.453	16.000	2.228.007
TITLUL I CHELTUIELI DE PERSONAL	10	0	16.000	16.000	16.000	16.000	0	16.000	0
Cheltuieli salariale in bani	10.01	0	10.000	10.000	10.000	10.000	0	10.000	0
Salarii de baza	10.01.01	0	10.000	10.000	10.000	10.000	0	10.000	0
Contributii	10.03	0	6.000	6.000	6.000	6.000	0	6.000	0
Contributii de asigurari sociale de stat	10.03.01	0	2.000	2.000	2.000	2.000	0	2.000	0
Contributii de asigurari de somaj	10.03.02	0	1.000	1.000	1.000	1.000	0	1.000	0
Contributii de asigurari sociale de sanatate	10.03.03	0	1.000	1.000	1.000	1.000	0	1.000	0
Contributii de asigurari pentru accidente de munca si boli profesionale	10.03.04	0	1.000	1.000	1.000	1.000	0	1.000	0
Contributii pentru concedii si indemnizatii	10.03.06	0	1.000	1.000	1.000	1.000	0	1.000	0
TITLUL II BUNURI SI SERVICII	20	0	10.789.000	6.553.000	2.194.453	2.194.453	2.194.453	0	2.228.007
Bunuri si servicii	20.01	0	1.270.000	769.000	206.360	206.360	206.360	0	207.841
Furnituri de birou	20.01.01	0	22.000	15.000	0	0	0	0	138
Materiale pentru curatenie	20.01.02	0	34.000	24.000	5.791	5.791	5.791	0	7.563
Incalzit, iluminat si forta motrica	20.01.03	0	600.000	352.000	156.406	156.406	156.406	0	143.599
Apa, canal si salubritate	20.01.04	0	90.000	81.000	17.435	17.435	17.435	0	19.143
Carburanti si lubrifianti	20.01.05	0	26.000	22.000	10.342	10.342	10.342	0	6.577
Piese de schimb	20.01.06	0	11.000	7.000	640	640	640	0	640

Denumirea indicatorilor	Cod indicator	Credite de angajament	Credite bugetare		Angajamente bugetare	Angajamente legale	Plati efectuate	Angajamente legale de platit	Cheltuieli efective
			Anuale aprobate la finele perioadei de raportare	Trimestriale cumulate					
Posta, telecomunicatii, radio, tv, internet	20.01.08	0	19.000	13.000	1.248	1.248	1.248	0	1.391
Materiale si prestari de servicii cu caracter functional	20.01.09	0	23.000	12.000	1.870	1.870	1.870	0	1.560
Alte bunuri si servicii pentru intretinere si functionare	20.01.30	0	445.000	243.000	12.628	12.628	12.628	0	27.230
Reparatii curente	20.02	0	42.000	32.000	4.088	4.088	4.088	0	6.912
Hrana	20.03	0	9.345.000	5.642.000	1.975.514	1.975.514	1.975.514	0	2.010.866
Hrana pentru oameni	20.03.01	0	9.345.000	5.642.000	1.975.514	1.975.514	1.975.514	0	2.010.866
Bunuri de natura obiectelor de inventar	20.05	0	92.000	81.000	6.103	6.103	6.103	0	0
Lenjerie si accesorii de pat	20.05.03	0	16.000	15.000	0	0	0	0	0
Alte obiecte de inventar	20.05.30	0	76.000	66.000	6.103	6.103	6.103	0	0
Carti, publicatii si materiale documentare	20.11	0	3.000	2.000	0	0	0	0	0
Pregatire profesionala	20.13	0	8.000	6.000	0	0	0	0	0
Protectia muncii	20.14	0	4.000	2.000	0	0	0	0	0
Alte cheltuieli	20.30	0	25.000	19.000	2.388	2.388	2.388	0	2.388
alte cheltuieli cu bunuri si servicii	20.30.30	0	25.000	19.000	2.388	2.388	2.388	0	2.388
SECTIUNEA DE DEZVOLTARE		5.000	5.000	5.000	0	0	0	0	1.123
Total cheltuieli		5.000	5.000	5.000	0	0	0	0	1.123
CHELTUIELI DE CAPITAL	70	5.000	5.000	5.000	0	0	0	0	1.123
TITLUL XIII ACTIVE NEFINANCIARE	71	5.000	5.000	5.000	0	0	0	0	1.123
Active fixe	71.01	5.000	5.000	5.000	0	0	0	0	1.123
Masini, echipamente si mijloace de transport	71.01.02	0	0	0	0	0	0	0	1.121
Mobilier, aparatura birotica si alte active corporale	71.01.03	5.000	5.000	5.000	0	0	0	0	2

CONDUCATORUL INSTITUTIEI,
Gheorghe Falca

DIRECTOR EXECUTIV,
Claudia Grozavu

ŞEF SERVICIUL BUGEZ,
Olimpia Stoica

CONTUL DE EXECUTIE AL INSTITUTIILOR PUBLICE - CHELTUIELI
65.10.05 - Invatamant postliceal - la data de 30.06.2017

Denumirea indicatorilor	Cod indicator	Credite de angajament	Credite bugetare		Angajamente bugetare	Angajamente legale	Plati efectuate	Angajamente legale de platit	Cheltuieli efective
			Anuale aprobate la finele perioadei de raportare	Trimestriale cumulate					
TOTAL SECTIUNILE FUNCTIONARE + DEZVOLTARE		53.000	2.440.000	1.529.000	1.916.599	1.916.599	703.060	1.213.539	717.744
SECTIUNEA DE FUNCTIONARE		0	2.387.000	1.476.000	1.916.599	1.916.599	703.060	1.213.539	717.744
Total cheltuieli		0	2.387.000	1.476.000	1.916.599	1.916.599	703.060	1.213.539	717.744
CHELTUIELI CURENTE	01	0	2.387.000	1.476.000	1.916.599	1.916.599	703.060	1.213.539	717.744
TITLUL I CHELTUIELI DE PERSONAL	10	0	1.840.000	1.163.000	1.840.000	1.840.000	626.461	1.213.539	641.145
Cheltuieli salariale in bani	10.01	0	1.510.000	960.000	1.510.000	1.510.000	511.492	998.508	523.484
Salarii de baza	10.01.01	0	540.000	400.000	540.000	540.000	99.903	440.097	102.593
Alte sporuri	10.01.06	0	20.000	10.000	20.000	20.000	420	19.580	420
fond aferent platii cu ora	10.01.11	0	950.000	550.000	950.000	950.000	411.169	538.831	420.471
Contributii	10.03	0	330.000	203.000	330.000	330.000	114.969	215.031	117.661
Contributii de asigurari sociale de stat	10.03.01	0	215.000	140.000	215.000	215.000	80.815	134.185	82.710
Contributii de asigurari de somaj	10.03.02	0	10.000	6.000	10.000	10.000	2.425	7.575	2.470
Contributii de asigurari sociale de sanatate	10.03.03	0	80.000	45.000	80.000	80.000	26.599	53.401	27.223
Contributii de asigurari pentru accidente de munca si boli profesionale	10.03.04	0	10.000	5.000	10.000	10.000	782	9.218	808
Contributii pentru concedii si indemnizatii	10.03.06	0	15.000	7.000	15.000	15.000	4.348	10.652	4.450
TITLUL II BUNURI SI SERVICII	20	0	547.000	313.000	76.599	76.599	76.599	0	76.599
Bunuri si servicii	20.01	0	292.000	148.000	21.613	21.613	21.613	0	21.613
Furnituri de birou	20.01.01	0	10.000	5.000	1.219	1.219	1.219	0	1.219
Materiale pentru curatenie	20.01.02	0	10.000	5.000	0	0	0	0	0
Incalzit, iluminat si forta motrica	20.01.03	0	142.000	70.000	6.689	6.689	6.689	0	6.689
Apa, canal si salubritate	20.01.04	0	45.000	25.000	1.084	1.084	1.084	0	1.084

Denumirea indicatorilor	Cod indicator	Credite de angajament	Credite bugetare		Angajamente bugetare	Angajamente legale	Plati efectuate	Angajamente legale de platit	Cheltuieli efective
			Anuale aprobate la finele perioadei de raportare	Trimestriale cumulate					
Posta, telecomunicatii, radio, tv, internet	20.01.08	0	35.000	13.000	1.447	1.447	1.447	0	1.447
Materiale si prestari de servicii cu caracter functional	20.01.09	0	30.000	15.000	821	821	821	0	821
Alte bunuri si servicii pentru intretinere si functionare	20.01.30	0	20.000	15.000	10.353	10.353	10.353	0	10.353
Reparatii curente	20.02	0	50.000	30.000	1.593	1.593	1.593	0	1.593
Medicamente si materiale sanitare	20.04	0	15.000	15.000	180	180	180	0	180
Materiale sanitare	20.04.02	0	10.000	10.000	180	180	180	0	180
Dezinfectanti	20.04.04	0	5.000	5.000	0	0	0	0	0
Bunuri de natura obiectelor de inventar	20.05	0	50.000	30.000	0	0	0	0	0
Alte obiecte de inventar	20.05.30	0	50.000	30.000	0	0	0	0	0
Deplasari, detasari, transferari	20.06	0	30.000	30.000	15.010	15.010	15.010	0	15.010
Deplasari interne, detasari, transferari	20.06.01	0	20.000	20.000	5.147	5.147	5.147	0	5.147
Deplasari in strainatate	20.06.02	0	10.000	10.000	9.863	9.863	9.863	0	9.863
Carti, publicatii si materiale documentare	20.11	0	5.000	5.000	0	0	0	0	0
Pregatire profesionala	20.13	0	10.000	5.000	4.514	4.514	4.514	0	4.514
Protectia muncii	20.14	0	5.000	0	0	0	0	0	0
Alte cheltuieli	20.30	0	90.000	50.000	33.689	33.689	33.689	0	33.689
alte cheltuieli cu bunuri si servicii	20.30.30	0	90.000	50.000	33.689	33.689	33.689	0	33.689
SECTIUNEA DE DEZVOLTARE		53.000	53.000	53.000	0	0	0	0	0
Total cheltuieli		53.000	53.000	53.000	0	0	0	0	0
CHELTUIELI DE CAPITAL	70	53.000	53.000	53.000	0	0	0	0	0
TITLUL XIII ACTIVE NEFINANCIARE	71	53.000	53.000	53.000	0	0	0	0	0
Active fixe	71.01	53.000	53.000	53.000	0	0	0	0	0
Masini, echipamente si mijloace de transport	71.01.02	33.000	33.000	33.000	0	0	0	0	0
Mobilier, aparatura birotica si alte active corporale	71.01.03	20.000	20.000	20.000	0	0	0	0	0

ROMANIA
 COMUNICATIE
 MUNICIPIUL
 GEORGHIE BALCA
 JUDETUL ARAD

INSTITUTIEI,
 GEORGHIE BALCA

DIRECTOR EXECUTIV,
 CLAUDIA GROZAVU

SEF SERVICIUL BUGET
 OLIMPIA STOICA

CONTUL DE EXECUTIE AL INSTITUTIILOR PUBLICE - CHELTUIELI
67.10 - Cultura, recreere si religie - la data de 30.06.2017

Denumirea indicatorilor	Cod indicator	Credite de angajament	Credite bugetare		Angajamente bugetare	Angajamente legale	Plati efectuate	Angajamente legale de platit	Cheltuieli efective
			Anuale aprobate la finele perioadei de raportare	Trimestriale cumulate					
TOTAL SECTIUNILE FUNCTIONARE + DEZVOLTARE		820.000	17.940.000	9.531.000	13.700.351	13.700.351	7.593.264	6.107.087	7.996.638
SECTIUNEA DE FUNCTIONARE		0	17.120.000	9.254.000	13.528.516	13.528.516	7.421.429	6.107.087	7.810.291
Total cheltuieli		0	17.120.000	9.254.000	13.528.516	13.528.516	7.421.429	6.107.087	7.810.291
CHELTUIELI CURENTE	01	0	17.120.000	9.254.000	13.533.593	13.533.593	7.426.506	6.107.087	7.810.291
TITLUL I CHELTUIELI DE PERSONAL	10	0	10.900.000	5.261.000	10.900.000	10.900.000	4.792.913	6.107.087	5.067.626
Cheltuieli salariale in bani	10.01	0	8.603.000	4.155.000	8.603.000	8.603.000	3.804.926	4.798.074	4.038.665
Salarii de baza	10.01.01	0	7.961.000	3.854.000	7.961.000	7.961.000	3.571.027	4.389.973	3.794.802
Alte sporuri	10.01.06	0	502.000	210.000	502.000	502.000	197.356	304.644	206.682
Fond pentru posturi ocupate prin cumul	10.01.10	0	27.000	14.000	27.000	27.000	12.120	14.880	13.107
Indemnizatii de delegare	10.01.13	0	50.000	32.000	50.000	50.000	19.351	30.649	19.351
Alte drepturi salariale in bani	10.01.30	0	63.000	45.000	63.000	63.000	5.072	57.928	4.723
Contributii	10.03	0	2.297.000	1.106.000	2.297.000	2.297.000	987.987	1.309.013	1.028.961
Contributii de asigurari sociale de stat	10.03.01	0	1.679.000	769.000	1.679.000	1.679.000	708.948	970.052	752.955
Contributii de asigurari de somaj	10.03.02	0	43.000	23.000	43.000	43.000	19.376	23.624	20.099
Contributii de asigurari sociale de sanatate	10.03.03	0	447.000	224.000	447.000	447.000	196.850	250.150	203.992
Contributii de asigurari pentru accidente de munca si boli profesionale	10.03.04	0	35.000	21.000	35.000	35.000	14.377	20.623	15.721
Contributii pentru concedii si indemnizatii	10.03.06	0	93.000	69.000	93.000	93.000	48.436	44.564	36.194
TITLUL II BUNURI SI SERVICII	20	0	6.220.000	3.993.000	2.633.593	2.633.593	2.633.593	0	2.742.665
Bunuri si servicii	20.01	0	3.048.000	1.874.000	1.612.668	1.612.668	1.612.668	0	1.566.806
Furnituri de birou	20.01.01	0	33.000	19.000	12.688	12.688	12.688	0	13.365
Materiale pentru curatenie	20.01.02	0	29.000	15.000	9.326	9.326	9.326	0	11.719

Denumirea indicatorilor	Cod indicator	Credite de angajament	Credite bugetare		Angajamente bugetare	Angajamente legale	Plati efectuate	Angajamente legale de platit	Cheltuieli efective
			Anuale aprobate la finele perioadei de raportare	Trimestriale cumulate					
Incalzit, iluminat si forta motrica	20.01.03	0	498.000	392.000	351.103	351.103	351.103	0	351.103
Apa, canal si salubritate	20.01.04	0	20.000	12.000	9.185	9.185	9.185	0	9.185
Carburanti si lubrifianti	20.01.05	0	39.000	17.000	10.000	10.000	10.000	0	13.508
Piese de schimb	20.01.06	0	13.000	5.000	3.184	3.184	3.184	0	4.641
Transport	20.01.07	0	15.000	7.000	6.991	6.991	6.991	0	6.391
Posta, telecomunicatii, radio, tv, internet	20.01.08	0	102.000	65.000	47.230	47.230	47.230	0	47.180
Materiale si prestari de servicii cu caracter functional	20.01.09	0	1.977.000	1.209.000	1.049.038	1.049.038	1.049.038	0	964.310
Alte bunuri si servicii pentru intretinere si functionare	20.01.30	0	322.000	133.000	113.923	113.923	113.923	0	145.404
Reparatii curente	20.02	0	335.000	160.000	24.392	24.392	24.392	0	24.249
Bunuri de natura obiectelor de inventar	20.05	0	255.000	120.000	88.243	88.243	88.243	0	278.347
Alte obiecte de inventar	20.05.30	0	255.000	120.000	88.243	88.243	88.243	0	278.347
Deplasari, delasari, transferari	20.06	0	62.000	62.000	31.933	31.933	31.933	0	31.926
Deplasari interne, detasari, transferari	20.06.01	0	52.000	52.000	27.983	27.983	27.983	0	27.983
Deplasari in strainatate	20.06.02	0	10.000	10.000	3.950	3.950	3.950	0	3.943
Carti, publicatii si materiale documentare	20.11	0	16.000	11.000	2.129	2.129	2.129	0	2.129
Pregatire profesionala	20.13	0	22.000	22.000	8.400	8.400	8.400	0	8.400
Protectia muncii	20.14	0	6.000	3.000	350	350	350	0	350
Alte cheltuieli	20.30	0	2.476.000	1.741.000	865.478	865.478	865.478	0	830.458
Reclama si publicitate	20.30.01	0	5.000	2.000	0	0	0	0	0
Protocol si reprezentare	20.30.02	0	7.000	7.000	0	0	0	0	0
Chirii	20.30.04	0	80.000	50.000	39.425	39.425	39.425	0	39.425
alte cheltuieli cu bunuri si servicii	20.30.30	0	2.384.000	1.682.000	826.053	826.053	826.053	0	791.033
PLATI EFECTUATE IN ANII PRECEDENTI SI RECUPERATE IN ANUL CURENT	84	0	0	0	-5.077	-5.077	-5.077	0	0

Denumirea indicatorilor	Cod indicator	Credite de angajament	Credite bugetare		Angajamente bugetare	Angajamente legale	Plati efectuate	Angajamente legale de platit	Cheltuieli efective
			Anuale aprobate la finele perioadei de raportare	Trimestriale cumulate					
TITLUL XIX PLATI EFECTUATE IN ANII PRECEDENTI SI RECUPERATE IN ANUL CURENT	85	0	0	0	-5.077	-5.077	-5.077	0	0
Plati efectuate in anii precedenti si recuperate in anul curent	85.01	0	0	0	-5.077	-5.077	-5.077	0	0
Plati efectuate in anii precedenti si recuperate in anul curent in sec?iunea de func?ionare a bugetului local	85.01.01	0	0	0	-5.077	-5.077	-5.077	0	0
SECTIUNEA DE DEZVOLTARE		820.000	820.000	277.000	171.835	171.835	171.835	0	186.347
Total cheltuieli		820.000	820.000	277.000	171.835	171.835	171.835	0	186.347
CHELTUIELI DE CAPITAL	70	820.000	820.000	277.000	171.835	171.835	171.835	0	186.347
TITLUL XIII ACTIVE NEFINANCIARE	71	820.000	820.000	277.000	171.835	171.835	171.835	0	186.347
Active fixe	71.01	820.000	820.000	277.000	171.835	171.835	171.835	0	186.347
Construc?ii	71.01.01	400.000	400.000	0	0	0	0	0	2.528
Masini, echipamente si mijloace de transport	71.01.02	343.000	343.000	200.000	128.682	128.682	128.682	0	169.294
Mobilier, aparatura birotica si alte active corporale	71.01.03	12.000	12.000	12.000	9.092	9.092	9.092	0	2.298
Alte active fixe	71.01.30	65.000	65.000	65.000	34.061	34.061	34.061	0	12.227

DIRECTOR EXECUTIV,
Claudia Grozavu

Claudia Grozavu

CONDUCĂTORUL INSTITUȚIEI,

George Balca



ȘEF SERVICIUL BUGET,
Olimpia Stoica

Olimpia Stoica

CONTUL DE EXECUTIE AL INSTITUTIILOR PUBLICE - CHELTUIELI

67.10.03.04 - Institutii publice de spectacole si concerte - la data de 30.06.2017

Denumirea indicatorilor	Cod indicator	Credite de angajament	Credite bugetare		Angajamente bugetare	Angajamente legale	Plati efectuate	Angajamente legale de platit	Cheltuieli efective
			Anuale aprobate la finele perioadei de raportare	Trimestriale cumulate					
TOTAL SECTIUNILE FUNCTIONARE + DEZVOLTARE		820.000	17.940.000	9.531.000	13.700.351	13.700.351	7.593.264	6.107.087	7.991.071
SECTIUNEA DE FUNCTIONARE		0	17.120.000	9.254.000	13.528.516	13.528.516	7.421.429	6.107.087	7.810.291
Total cheltuieli		0	17.120.000	9.254.000	13.528.516	13.528.516	7.421.429	6.107.087	7.810.291
CHELTUIELI CURENTE	01	0	17.120.000	9.254.000	13.533.593	13.533.593	7.426.506	6.107.087	7.810.291
TITLUL I CHELTUIELI DE PERSONAL	10	0	10.900.000	5.261.000	10.900.000	10.900.000	4.792.913	6.107.087	5.067.626
Cheltuieli salariale in bani	10.01	0	8.603.000	4.155.000	8.603.000	8.603.000	3.804.926	4.798.074	4.038.665
Salarii de baza	10.01.01	0	7.961.000	3.854.000	7.961.000	7.961.000	3.571.027	4.389.973	3.794.802
Alte sporuri	10.01.06	0	502.000	210.000	502.000	502.000	197.356	304.644	206.682
Fond pentru posturi ocupate prin cumul	10.01.10	0	27.000	14.000	27.000	27.000	12.120	14.880	13.107
Indemnizatii de delegare	10.01.13	0	50.000	32.000	50.000	50.000	19.351	30.649	19.351
Alte drepturi salariale in bani	10.01.30	0	63.000	45.000	63.000	63.000	5.072	57.928	4.723
Contributii	10.03	0	2.297.000	1.106.000	2.297.000	2.297.000	987.987	1.309.013	1.028.961
Contributii de asigurari sociale de stat	10.03.01	0	1.679.000	769.000	1.679.000	1.679.000	708.948	970.052	752.955
Contributii de asigurari de somaj	10.03.02	0	43.000	23.000	43.000	43.000	19.376	23.624	20.099
Contributii de asigurari sociale de sanatate	10.03.03	0	447.000	224.000	447.000	447.000	196.850	250.150	203.992
Contributii de asigurari pentru accidente de munca si boli profesionale	10.03.04	0	35.000	21.000	35.000	35.000	14.377	20.623	15.721
Contributii pentru concedii si indemnizatii	10.03.06	0	93.000	69.000	93.000	93.000	48.436	44.564	36.194
TITLUL II BUNURI SI SERVICII	20	0	6.220.000	3.993.000	2.633.593	2.633.593	2.633.593	0	2.742.665
Bunuri si servicii	20.01	0	3.048.000	1.874.000	1.612.668	1.612.668	1.612.668	0	1.566.806
Furnituri de birou	20.01.01	0	33.000	19.000	12.688	12.688	12.688	0	13.365
Materiale pentru curatenie	20.01.02	0	29.000	15.000	9.326	9.326	9.326	0	11.719

Denumirea indicatorilor	Cod indicator	Credite de angajament	Credite bugetare		Angajamente bugetare	Angajamente legale	Plati efectuate	Angajamente legale de platit	Cheltuieli efective
			Anuale aprobate la finele perioadei de raportare	Trimestriale cumulate					
Incalzit, iluminat si forta motrica	20.01.03	0	498.000	392.000	351.103	351.103	351.103	0	351.103
Apa, canal si salubritate	20.01.04	0	20.000	12.000	9.185	9.185	9.185	0	9.185
Carburanti si lubrifianti	20.01.05	0	39.000	17.000	10.000	10.000	10.000	0	13.508
Piese de schimb	20.01.06	0	13.000	5.000	3.184	3.184	3.184	0	4.641
Transport	20.01.07	0	15.000	7.000	6.991	6.991	6.991	0	6.391
Posta, telecomunicatii, radio, tv, internet	20.01.08	0	102.000	65.000	47.230	47.230	47.230	0	47.180
Materiale si prestari de servicii cu caracter functional	20.01.09	0	1.977.000	1.209.000	1.049.038	1.049.038	1.049.038	0	964.310
Alte bunuri si servicii pentru intretinere si functionare	20.01.30	0	322.000	133.000	113.923	113.923	113.923	0	145.404
Reparatii curente	20.02	0	335.000	160.000	24.392	24.392	24.392	0	24.249
Bunuri de natura obiectelor de inventar	20.05	0	255.000	120.000	88.243	88.243	88.243	0	278.347
Alte obiecte de inventar	20.05.30	0	255.000	120.000	88.243	88.243	88.243	0	278.347
Deplasari, detasari, transferari	20.06	0	62.000	62.000	31.933	31.933	31.933	0	31.926
Deplasari interne, detasari, transferari	20.06.01	0	52.000	52.000	27.983	27.983	27.983	0	27.983
Deplasari in strainatate	20.06.02	0	10.000	10.000	3.950	3.950	3.950	0	3.943
Carti, publicatii si materiale documentare	20.11	0	16.000	11.000	2.129	2.129	2.129	0	2.129
Pregatire profesionala	20.13	0	22.000	22.000	8.400	8.400	8.400	0	8.400
Protectia muncii	20.14	0	6.000	3.000	350	350	350	0	350
Alte cheltuieli	20.30	0	2.476.000	1.741.000	865.478	865.478	865.478	0	830.458
Reclama si publicitate	20.30.01	0	5.000	2.000	0	0	0	0	0
Protocol si reprezentare	20.30.02	0	7.000	7.000	0	0	0	0	0
Chirii	20.30.04	0	80.000	50.000	39.425	39.425	39.425	0	39.425
alte cheltuieli cu bunuri si servicii	20.30.30	0	2.384.000	1.682.000	826.053	826.053	826.053	0	791.033
PLATI EFECTUATE IN ANII PRECEDENTI SI RECUPERATE IN ANUL CURENT	84	0	0	0	-5.077	-5.077	-5.077	0	0

Denumirea indicatorilor	Cod indicator	Credite de angajament	Credite bugetare		Angajamente bugetare	Angajamente legale	Plati efectuate	Angajamente legale de platit	Cheltuieli efective
			Anuale aprobate la finele perioadei de raportare	Trimestriale cumulate					
TITLUL XIX PLATI EFECTUATE IN ANII PRECEDENTI SI RECUPERATE IN ANUL CURENT	85	0	0	0	-5.077	-5.077	-5.077	0	0
Plati efectuate in anii precedenti si recuperate in anul curent	85.01	0	0	0	-5.077	-5.077	-5.077	0	0
Plati efectuate în anii precedenti si recuperate în anul curent în secțiunea de funcționare a bugetului local	85.01.01	0	0	0	-5.077	-5.077	-5.077	0	0
SECTIUNEA DE DEZVOLTARE		820.000	820.000	277.000	171.835	171.835	171.835	0	180.780
Total cheltuieli		820.000	820.000	277.000	171.835	171.835	171.835	0	180.780
CHELTUIELI DE CAPITAL	70	820.000	820.000	277.000	171.835	171.835	171.835	0	180.780
TITLUL XIII ACTIVE NEFINANCIARE	71	820.000	820.000	277.000	171.835	171.835	171.835	0	180.780
Active fixe	71.01	820.000	820.000	277.000	171.835	171.835	171.835	0	180.780
Constructii	71.01.01	400.000	400.000	0	0	0	0	0	0
Masini, echipamente si mijloace de transport	71.01.02	343.000	343.000	200.000	128.682	128.682	128.682	0	166.255
Mobilier, aparatura birotica si alte active corporale	71.01.03	12.000	12.000	12.000	9.092	9.092	9.092	0	2.298
Alte active fixe	71.01.30	65.000	65.000	65.000	34.061	34.061	34.061	0	12.227

DIRECTOR EXECUTIV,
Claudia Grozavu



CONDUCĂTORUL INSTITUȚIEI,
George Falcă



ȘEF SERVICIUL BUCET,
Olimpia Stoica




CONTUL DE EXECUTIE AL INSTITUTIILOR PUBLICE - CHELTUIELI
67.10.50 - Alte servicii în domeniile culturii, recreerii si religiei - la data de 30.06.2017

Denumirea indicatorilor	Cod indicator	Credite de angajament	Credite bugetare		Angajamente bugetare	Angajamente legale	Plati efectuate	Angajamente legale de platit	Cheltuieli efective
			Anuale aprobate la finele perioadei de raportare	Trimestriale cumulate					
TOTAL SECTIUNILE FUNCTIONARE + DEZVOLTARE		0	0	0	0	0	0	0	5.567
SECTIUNEA DE DEZVOLTARE		0	0	0	0	0	0	0	5.567
Total cheltuieli		0	0	0	0	0	0	0	5.567
CHELTUIELI DE CAPITAL	70	0	0	0	0	0	0	0	5.567
TITLUL XIII ACTIVE NEFINANCIARE	71	0	0	0	0	0	0	0	5.567
Active fixe	71.01	0	0	0	0	0	0	0	5.567
Constructii	71.01.01	0	0	0	0	0	0	0	2.528
Masini, echipamente si mijloace de transport	71.01.02	0	0	0	0	0	0	0	3.039

DIRECTOR EXECUTIV,
Claudia Grozavu

.....


CONDUCĂTORUL INSTITUȚIEI,
Gheorghe Falcă



ȘEF SERVICIUL BUGET,
Olimpia Stoica

.....


CONTUL DE EXECUTIE AL INSTITUTIILOR PUBLICE - CHELTUIELI

68.10.04 - Asistenta acordata persoanelor in varsta - la data de 30.06.2017

Denumirea indicatorilor	Cod indicator	Credite de angajament	Credite bugetare		Angajamente bugetare	Angajamente legale	Plati efectuate	Angajamente legale de platit	Cheltuieli efective
			Anuale aprobate la finele perioadei de raportare	Trimestriale cumulate					
TOTAL SECTIUNILE FUNCTIONARE + DEZVOLTARE		0	700.000	371.000	208.259	208.259	208.259	0	283.985
SECTIUNEA DE FUNCTIONARE		0	700.000	371.000	208.259	208.259	208.259	0	282.546
Total cheltuieli		0	700.000	371.000	208.259	208.259	208.259	0	282.546
CHELTUIELI CURENTE	01	0	700.000	371.000	208.259	208.259	208.259	0	282.546
TITLUL II BUNURI SI SERVICII	20	0	700.000	371.000	208.259	208.259	208.259	0	282.546
Bunuri si servicii	20.01	0	75.000	50.000	28.588	28.588	28.588	0	39.680
Furnituri de birou	20.01.01	0	10.000	6.000	170	170	170	0	170
Materiale pentru curatenie	20.01.02	0	30.000	20.000	6.222	6.222	6.222	0	14.323
Carburanti si lubrifianti	20.01.05	0	0	0	0	0	0	0	3.814
Transport	20.01.07	0	5.000	4.000	3.094	3.094	3.094	0	3.094
Alte bunuri si servicii pentru intretinere si functionare	20.01.30	0	30.000	20.000	19.102	19.102	19.102	0	18.279
Hrana	20.03	0	420.000	210.000	157.679	157.679	157.679	0	201.563
Hrana pentru oameni	20.03.01	0	420.000	210.000	157.679	157.679	157.679	0	201.563
Medicamente si materiale sanitare	20.04	0	95.000	56.000	20.969	20.969	20.969	0	41.303
Medicamente	20.04.01	0	25.000	15.000	4.308	4.308	4.308	0	13.114
Materiale sanitare	20.04.02	0	60.000	35.000	11.680	11.680	11.680	0	22.858
Dezinfectanti	20.04.04	0	10.000	6.000	4.981	4.981	4.981	0	5.331
Bunuri de natura obiectelor de inventar	20.05	0	80.000	35.000	1.023	1.023	1.023	0	0
Uniforme si echipament	20.05.01	0	20.000	10.000	0	0	0	0	0
Lenjerie si accesorii de pat	20.05.03	0	30.000	10.000	0	0	0	0	0
Alte obiecte de inventar	20.05.30	0	30.000	15.000	1.023	1.023	1.023	0	0

Denumirea indicatorilor	Cod indicator	Credite de angajament	Credite bugetare		Angajamente bugetare	Angajamente legale	Plati efectuate	Angajamente legale de platit	Cheltuieli efective
			Anuale aprobate la finele perioadei de raportare	Trimestriale cumulate					
Protectia muncii	20.14	0	30.000	20.000	0	0	0	0	0
SECTIUNEA DE DEZVOLTARE		0	0	0	0	0	0	0	1.439
Total cheltuieli		0	0	0	0	0	0	0	1.439
CHELTUIELI DE CAPITAL	70	0	0	0	0	0	0	0	1.439
TITLUL XIII ACTIVE NEFINANCIARE	71	0	0	0	0	0	0	0	1.439
Active fixe	71.01	0	0	0	0	0	0	0	1.439
Masini, echipamente si mijloace de transport	71.01.02	0	0	0	0	0	0	0	1.439

DIRECTOR EXECUTIV,
Claudia Grozavu



CONDUCĂTORUL INSTITUȚIEI,
Gheorghe Falcă




ȘEF SERVICIUL BUGEȚ,
Olimpia Stoica

